

Projekt

z dnia 3 grudnia 2025 r.

Zatwierdzony przez

**UCHWAŁA NR
RADY POWIATU STRZELECKO DREZDENECKIEGO**

z dnia 2025 r.

w sprawie uchwalenia Powiatowej Strategii Rozwiązywania Problemów Społecznych na lata 2026-2032.

Na podstawie art. 12 pkt 11 ustawy z dnia 5 czerwca 1998 r. o samorządzie powiatowym (tj. Dz. U. 2024, poz. 107) oraz art. 19 ust. 1 ustawy z dnia 12 marca 2004 r. o pomocy społecznej (tj. Dz.U. 2025, poz. 1214)

Rada Powiatu

uchwala, co następuje:

§ 1. Przyjmuje się Powiatową Strategię Rozwiązywania Problemów Społecznych na lata 2026-2032 stanowiącą załącznik do niniejszej uchwały.

§ 2. Wykonanie uchwały powierza się Zarządowi Powiatu.

§ 3. Uchwała wchodzi w życie z dniem podjęcia.

Przewodniczący Rady

Mateusz Karkoszka



**STRATEGIA ROZWIĄZYWANIA
PROBLEMÓW SPOŁECZNYCH
POWIATU STRZELECKO-DREZDENECKIEGO
NA LATA 2026-2032**

SPIS TREŚCI

Wstęp	3
1. Procedura tworzenia strategii.....	5
2. Zgodność celów strategii z innymi dokumentami strategicznymi.....	6
3. Charakterystyka Powiatu Strzelecko-Drezdeneckiego	7
4. Diagnoza problemów społecznych w Powiecie Strzelecko-Drezdeneckim	13
5. Wsparcie rodziny	30
6. Piecza zastępcza.....	32
7. Niepełnosprawność	48
8. Cudzoziemcy.....	71
9. Rynek pracy	78
10. Przemoc domowa.....	86
11. Starzenie się społeczeństwa	95
13. Edukacja w Powiecie Strzelecko-Drezdeneckim.....	104
14. Ochrona zdrowia i profilaktyka	109
15. Aktywność społeczna- organizacje pozarządowe.....	113
16. Rozwój ekonomii społecznej	116
Spis Rysunków.....	146
Spis Tabel.....	146
Spis Wykresów	147

Wstęp

Jak pokazuje dotychczasowe doświadczenie budowanie Strategii wymaga dużego wysiłku zespołu ludzi. Ważna jest tu zasada partnerstwa wskazująca na potrzebę zaangażowania lokalnych podmiotów aktywnie działających na rzecz rozwiązywania różnych problemów społecznych, które wykonują zadania w sposób profesjonalny zgodnie z zasadą efektywności koncentrując i łącząc swoje najlepsze zasoby.

Powiatowa Strategia Rozwiązywania Problemów Społecznych stanowi lokalny element polityki społecznej, który powinien przejawiać się w postępie społecznym i dążeniu do zaspokojenia potrzeb wszystkich mieszkańców powiatu. Rozwój gospodarczy przekłada się na rozwój społeczeństwa, ale również i na powstanie nierówności społecznych, co łączy się z bezrobociem, obniżaniem się zdrowotności, wzrostem przestępczości, coraz większą dysfunkcją rodzin, pojawieniem się problemu „eurosierot”. Znaczącym problemem jest również starzenie się populacji (systematyczny wzrost ludności w wieku poprodukcyjnym, zmniejszenie dzietności, odpływ ludzi młodych).

Opracowana strategia jest zgodna z podstawowymi zasadami życia społecznego w szczególności zaś z zasadą pomocniczości, partycypacji społecznej i współodpowiedzialności. Dokument strategiczny informuje społeczeństwo, podmioty gospodarcze i instytucje o priorytetach przyjętych przez władze powiatu, dając im tym samym przesłankę do dokonywania własnych wyborów. Wskazuje na kluczowe trudności społeczne, z jakimi borykają się mieszkańcy powiatu i na ich potrzeby. Wytycza także kierunki działań na rzecz niwelowania zjawisk społecznie niepożądanych, a także mechanizmów wzmacniających efektywność dokonywanych pozytywnych i wskazanych zmian. Strategia powinna stać się podstawą prowadzenia właściwej polityki przez poszczególne podmioty działające w regionie.

Strategia rozwiązywania problemów społecznych jest dokumentem przedstawiającym ogólnie problemy społeczne występujące w powiecie i sposoby ich rozwiązywania, a poszczególne działania zmierzające do rozwiązywania konkretnych problemów będą opracowywane w programach.

W 2020 roku, praktycznie na całym świecie, wprowadzono stan pandemii, który był związany z zagrożeniem rozprzestrzeniania się zakażenia koronawirusem SARS-CoV-2, wywołującego chorobę COVID-19. W związku z pandemią COVID-19 rząd wprowadził radykalne ograniczenia aktywności społecznej i gospodarczej oraz bariery w podróżowaniu. Restrykcje odbiły się negatywnie na gospodarce. Spadła konsumpcja (z wyjątkiem np. zakupów żywności), na czym najbardziej ucierpiał sektor usług, w tym branże takie jak turystyka, transport i gastronomia. Ponadto nieobecność pracowników w fabrykach spowodowała zaburzenia w funkcjonowaniu globalnych łańcuchów wartości, utrudniając utrzymanie produkcji nawet tam, gdzie jeszcze nie obowiązywały

str. 3

restrykcje. Tym samym kryzys spowodowany pandemią ma charakter zarówno popytowy, jak i podażowy. To utrudnia jego zażegnanie i jednocześnie zwiększa jego skalę. Pandemia trwale zmieni obraz gospodarki, skutkując częściowym odwrotem od globalizacji. Zwiększy wydatki państwowe na ochronę zdrowia i produkty medyczne na całym świecie, co odbije się na innych pozycjach budżetowych. Istnieje również ryzyko, że działania stymulacyjne nie będą wystarczające, a odbicie w gospodarce wolniejsze od oczekiwanego, co zwiększy koszty społecznego załamania.

Reasumując, Strategia Powiatu Strzelecko-Drezdeneckiego na lata 2026–2032 posiada kluczowe cechy programowania strategicznego, które znajdują swoje odzwierciedlenie w poszczególnych obszarach działań społecznych: edukacji, polityce senioralnej, wsparciu osób z niepełnosprawnością, polityce prorodzinnej oraz rynku pracy. Strategia ma wielowymiarowy charakter, ponieważ odnosi się do złożonych problemów społecznych występujących w tych obszarach – takich jak wyrównywanie szans edukacyjnych, przeciwdziałanie wykluczeniu seniorów, likwidowanie barier dla osób z niepełnosprawnością, wzmacnianie rodzin czy podnoszenie aktywności zawodowej mieszkańców. Zachowana jest również spójność między celami, co oznacza, że działania edukacyjne, prorodzinne oraz te dotyczące seniorów i osób z niepełnosprawnością pozostają w logicznym powiązaniu z celami rozwoju społeczno-gospodarczego oraz polityką rynku pracy. Strategia ma charakter horyzontalny, ponieważ obejmuje różne sektory od edukacji i ochrony zdrowia, przez system wsparcia rodziny, po instytucje rynku pracy zapewniając ich współpracę na rzecz zwiększania dobrostanu mieszkańców. Przyjęto również podejście systemowe, przejawiające się w planowaniu działań długofalowych, wzajemnie uzupełniających się, które tworzą spójny system wsparcia dla dzieci i rodzin, seniorów, osób z niepełnosprawnością oraz osób aktywnych i nieaktywnych zawodowo. Istotną cechą strategii jest partycypacja społeczna, realizowana poprzez angażowanie partnerów i instytucji działających w obszarze edukacji, usług społecznych, wsparcia rodziny, organizacji seniorskich, organizacji działających na rzecz osób z niepełnosprawnością oraz przedstawicieli rynku pracy. Dokument zakłada również elastyczność i ciągłość działań, co pozwala dostosowywać planowane inicjatywy do zmieniających się warunków społecznych, demograficznych i gospodarczych np. zmian na rynku pracy, nowych potrzeb rodzin, czy rosnących wyzwań związanych ze starzeniem się społeczeństwa. Ostatnim elementem jest ewaluowanie i monitorowanie działań, które umożliwia kontrolę jakości, skuteczności i efektywności podejmowanych działań w obszarach edukacji, polityki senioralnej, wsparcia osób z niepełnosprawnością, polityki rodzinnej i rynku pracy, a także umożliwia szybkie reagowanie na pojawiające się potrzeby.

1. Procedura tworzenia strategii

1.1. UWARUNKOWANIA PRAWNE OPRACOWANIA STRATEGII

Powiatowa Strategia Rozwiązywania Problemów Społecznych stanowi podstawę w procesie planowania społecznego. Podobnie jak dokumenty strategiczne przygotowywane na różnych szczeblach administracji publicznej jest dokumentem uwarunkowanym prawnie. Obowiązek opracowania i realizacji Powiatowej Strategii Rozwiązywania Problemów Społecznych wynika z obowiązku prawnego na mocy ustawy o pomocy społecznej z dnia 12 marca 2014r. art. 19 pkt 1 (tj. Dz.U. 2025 poz. 1283), która w ramach zadań własnych powiatu zakłada „opracowanie i realizację powiatowej strategii rozwiązywania problemów społecznych, ze szczególnym uwzględnieniem programów pomocy społecznej, wspieranie osób niepełnosprawnych i innych, których celem jest integracja osób i rodzin z grup szczególnego ryzyka – po konsultacji z właściwymi terytorialnie gminami”.

Na realizację i treść powiatowej strategii rozwiązywania problemów społecznych wpływają również poniżej przedstawione akty prawne:

- ustawa z dnia 5 czerwca 1998r. o samorządzie powiatowym (tj. Dz. U. z 2024 r. poz. 107 ze zm);
- ustawa z dnia 9 czerwca 2011r. o wspieraniu rodziny i systemie pieczy zastępczej (tj. Dz. U. z 2025 r. poz. 49 ze zm);
- ustawa z dnia 27 sierpnia 1997r. o rehabilitacji zawodowej i społecznej oraz o zatrudnianiu osób niepełnosprawnych (tj.Dz.U.2025.0.913 ze zm);
- ustawa z dnia 20 kwietnia 2004r. o promocji zatrudnienia i instytucjach rynku pracy (tj.Dz. U. z 2004 r 99 poz. 1001 ze zm);
- ustawa z dnia 13 czerwca 2003r. o zatrudnieniu socjalnym (tj. z. Dz. U. z 2025 r. poz. 83, 620 ze zm.);
- ustawa z dnia 26 października 1982r. o wychowaniu w trzeźwości i przeciwdziałaniu alkoholizmowi (tj. Dz.U. z 2023 r. poz. 2151 ze zm.);
- ustawa z dnia 29 lipca 2005r. o przeciwdziałaniu przemocy w rodzinie (tj. Dz. U. Z 2024r poz. 1673 ze zm.);
- ustawa z dnia 29 lipca 2005r. o przeciwdziałaniu narkomanii (tj Dz. U. z 2023 r. poz. 1939 ze zm);
- ustawa z dnia 24 kwietnia 2003r. o działalności pożytku publicznego i wolontariacie (tj. Dz. U. z 2024 r. poz. 1491, 1761, 1940.);
- ustawa z dnia 07 września 1991r. o systemie oświaty (tj. Dz. U. z 2019r poz. 1481 ze zm.)

2. Zgodność celów strategii z innymi dokumentami strategicznymi

Strategia Rozwiązywania Problemów Społecznych Powiatu Strzelecko-Drezdeneckiego stanowi integralność z dokumentami strategicznymi i programowymi funkcjonującymi na poziomie europejskim, ogólnopolskim, wojewódzkim i powiatowym. Dokumenty te tworzą warunki do podejmowania działań opartych na zasadzie pomocniczości państwa przy wykorzystaniu zasobów tkwiących w środowiskach lokalnych i aktywności środowisk zagrożonych marginalizacją i wykluczeniem społecznym.

Dokumenty europejskie i krajowe:

- **Wieloletnie Ramy Finansowe** - mają na celu zapewnienie dokonywania wydatków Unii w sposób usystematyzowany i w granicach jej zasobów własnych. Ramy ustala się na okres co najmniej pięciu lat. Roczny budżet Unii jest zgodny z wieloletnimi ramami finansowymi.

- **Strategia Rozwoju Kapitału Ludzkiego 2030** – jej celem głównym jest wzrost kapitału ludzkiego i spójności społecznej w Polsce. Rozumie się przez to dorastanie w godnych warunkach, skuteczną edukację, prowadzenie działalności gospodarczej, świadczenie pracy, stałe uczenie się dorosłych, w tym doskonalenie ich kompetencji i kwalifikacji, sprawiedliwy i powszechny dostęp do opieki zdrowotnej, realizowanie się w życiu rodzinnym, aktywne spędzanie czasu wolnego, wysoką świadomość ekologiczną, udział w życiu publicznym i politycznym, a także stały rozwój osobisty oraz udział w procesach zmian zachodzących w świecie i w Polsce.

- **Strategia Rozwoju Kraju** - jest elementem nowego systemu zarządzania rozwojem kraju.

- **Narodowa Strategia Integracji Społecznej** - celem jej jest pomoc w procesie włączenia się Polski w realizację drugiego z celów Strategii Lizbońskiej UE stawiającego na modernizację europejskiego modelu socjalnego inwestowanie w ludzi oraz zwalczanie wykluczenia społecznego. Konkretnie działania mają przyczynić się do:

- dostosowania edukacji i szkolenia do wymogów życia i pracy w społeczeństwie opartym na wiedzy;
- rozwijania aktywnej polityki zatrudnienia przyczyniającej się do tworzenia większej liczby lepszych miejsc pracy;

- modernizacji systemu ochrony socjalnej, w tym systemów emerytalnych i ochrony zdrowia, m.in. w celu zapewnienia ich finansowej stabilności oraz odpowiedniej koordynacji z celami polityki edukacyjnej i polityki zatrudnienia;

- wspierania integracji społecznej aby uniknąć pojawiania się trwale zmarginalizowanej klasy ludzi niezdolnych do funkcjonowania w społeczeństwie opartym na wiedzy.

Dokumenty Regionalne i Lokalne

- Strategia Rozwoju Województwa Lubuskiego
- Strategia Rozwoju Polityki Społecznej Województwa Lubuskiego

3. Charakterystyka Powiatu Strzelecko-Drezdeneckiego

3.1. POWIAT STRZELECKO-DREZDENECKI NA TLE KRAJU I WOJEWÓDZTWA

Jednym z dwunastu powiatów wchodzących w skład województwa Lubuskiego jest Powiat Strzelecko – Drezdenecki. Zwarzywszy na jego powierzchnie jest on stosunkowo duży. Pod tym względem znajduje się na 5 miejscu w województwie. Charakteryzuje go także niska gęstość zaludnienia, w tej kategorii zajmuje przedostatnie miejsce w województwie lubuskim. Siedzibą Powiatu jest miasto Strzelce Krajeńskie.

Powiat Strzelecko-Drezdenecki jest bogaty w walory turystyczne. Jego teren obejmują liczne jeziora, rzeki, lasy które sprzyjają wielu formom aktywnego wypoczynku m.in.: uprawianie sportów wodnych, wędkowanie, grzybobranie. Dużą zaletę turystyczną stanowi nieskażone przemysłem środowisko przyrodnicze. Niesamowitą urodę powiatu zawdzięczamy Puszczy Noteckiej, Dolinie Noteci, Barlinecko - Gorzowskiemu Parkowi Krajobrazowemu, Drawieńskiemu Parkowi Narodowemu oraz licznym rezerwatom leśnym i krajobrazowym. Rzeka Nowa i Stara Noteć oraz słynna ze spływów kajakowych Drawa stanowią wodne szlaki turystyczne.

Dobrze rozbudowana sieć dróg umożliwia sprawne przemieszczanie się turystom zmotoryzowanym, a dla tych lubiących piesze czy rowerowe wycieczki udostępniamy szereg wyznaczonych tras. Przez Powiat Strzelecko-Drezdenecki przebiega kilkanaście szlaków rowerowych, pieszych oraz wodnych.

Powiat Strzelecko-Drezdenecki jest istotnym węzłem drogowym i kolejowym. Dominującymi drogami są drogi gminne: 517,4 km, kolejno drogi powiatowe 213,1 km, drogi wojewódzkie 184,3 km, a na końcu drogi krajowe stanowiące 49,9 km. Przechodząca przez obszar powiatu droga krajowa nr 22, łącząca dwa sąsiadujące powiaty: gorzowski i wałecki, stanowi odcinek trasy Berlin - Tczew - Gdańsk. Istotne miejsce w zakresie przewozów osobowych zajmują również linie kolejowe Kostrzyn - Krzyż i Szczecin - Krzyż - Poznań. Zagraniczni turyści mogą korzystać z portu lotniczego w Berlinie, oddalonego od powiatu o 170 km, jak również portu lotniczego w Babimoście koło Zielonej Góry (140 km).

Rysunek 1 Powiat Strzelecko - Drezdenecki na mapie



Źródło: pl.m.wikipedia.pl- Mapa administracyjna Polski z zaznaczonymi granicami województw i powiatów

W skład Powiatu Strzelecko-Drezdeneckiego wchodzi następujące Gminy tj; Gmina Strzelce Krajeńskie, Gmina Drezdenko, Gmina Zwierzyn, Gmina Stare Kurowo oraz Gmina Dobiegniew.

Rysunek 2 Podział Powiatu Strzelecko - Drezdeneckiego na poszczególne gminy



Źródło: www.fsd.pl

W 2024 nasz powiat zajmował pierwsze miejsce w województwie lubuskim w stopie bezrobocia. Zauważalne jest również ujemne saldo migracji. Oznacza to, że liczba osób opuszczających nasz powiat przewyższa nad liczbą osób do powiatu przybywających.

Tabela 1 Powiat Strzelecko - Drezdenecki na tle pozostałych powiatów w województwie w 2024r.

Wyszczególnienie	Ludność na 1 km2	Kobiety	mężczyźni	Saldo migracji na 1000 ludności	Stopa bezrobocia rejestrowanego
STRZELECKO-DREZDENECKI	37,0	23 464	22 740	- 3,3	10
GORZOWSKI	61,0	37 280	36 799	8,0	3,6
KROŚNIĘSKI	37,5	26 607	25 580	- 2,9	5,7
MIĘDZYRZECKI	39,2	27 769	26 670	- 2,0	7,3
NOWOSOLSKI	105,7	42 077	39 732	- 0,4	6,0
SŁUBICKI	45,7	23 392	22 287	0,9	2,3
SULĘCIŃSKI	28,2	16 619	16 572	- 0,7	4,4
ŚWIEBODZIŃSKI	57,2	27 340	26 269	-2,3	2,2
WSCHOWSKI	59,3	18 782	18 220	- 2,9	7,5
ZIELONOGÓRSKI	55,3	37 909	38 845	1,0	6,7
ŻAGAŃSKI	64,5	37 408	35 235	- 4,1	5,3
ŻARSKI	64,9	46 659	43 705	- 2,8	5,3
M. GORZÓW WIELKOPOLSKI	1337,9	60 840	53 860	- 5,1	2,4
M. ZIELONA GÓRA	504,3	73 202	65 667	2,8	3,0

Źródło: Bank Danych Lokalnych

3.2. SYTUACJA DEMOGRAFICZNA

Jedną z najniższych gęstości zaludnienia w województwie Lubuskim odnotowuje się na terenie Powiatu Strzelecko-Drezdeneckiego. Główny wpływ na tą sytuację ma charakterystyka Powiatu tj. mała ilość miast oraz duży stopień zalesienia. Biorąc pod uwagę podział terytorialny na gminy zauważa się, iż najwięcej osób zamieszkuje w większych ośrodkach miejskich tj. w Dreżdenku i Strzelcach Kraj.

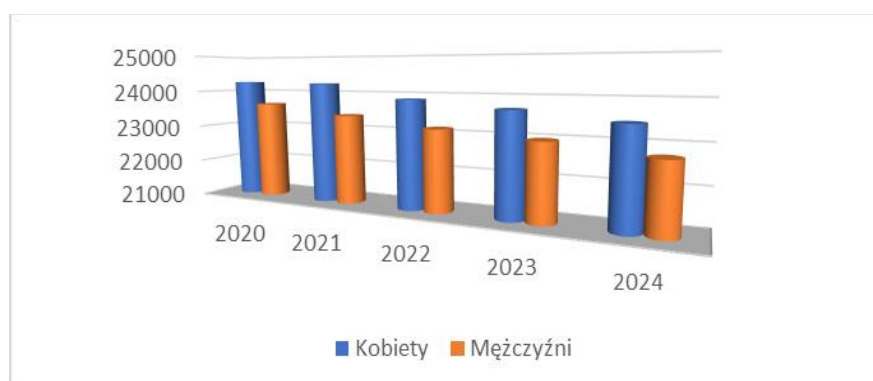
Tabela 2 Ludność Powiatu Strzelecko - Drezdeneckiego z uwzględnieniem podziału na gminy w 2024 roku

Jednostka terytorialna	Powierzchnia w km ²	Liczba mieszkańców	Gęstość zaludnienia na km ²
Dreżdenko	399,9	16 246	40,7 os.
Strzelce Kraj.	319,0	16 052	50,3 os.
Dobiegniew	351,3	6126	17,4 os.
Zwierzyn	100,1	4285	42,9 os.
Stare Kurowo	77,6	3902	50,1 os.

Zródło: Bank Danych lokalnych

Na koniec roku 2024 Powiat Strzelecko-Drezdenecki zamieszkiwało łącznie 46 446 osób, w tym 23 603 kobiet i 22 843 mężczyzn. Na podstawie uzyskanych danych obserwuje się, iż na przestrzeni lat 2020-2024 wyraźnie spadła ogółem liczba mieszkańców, co pokazuje poniżej zamieszczony wykres.

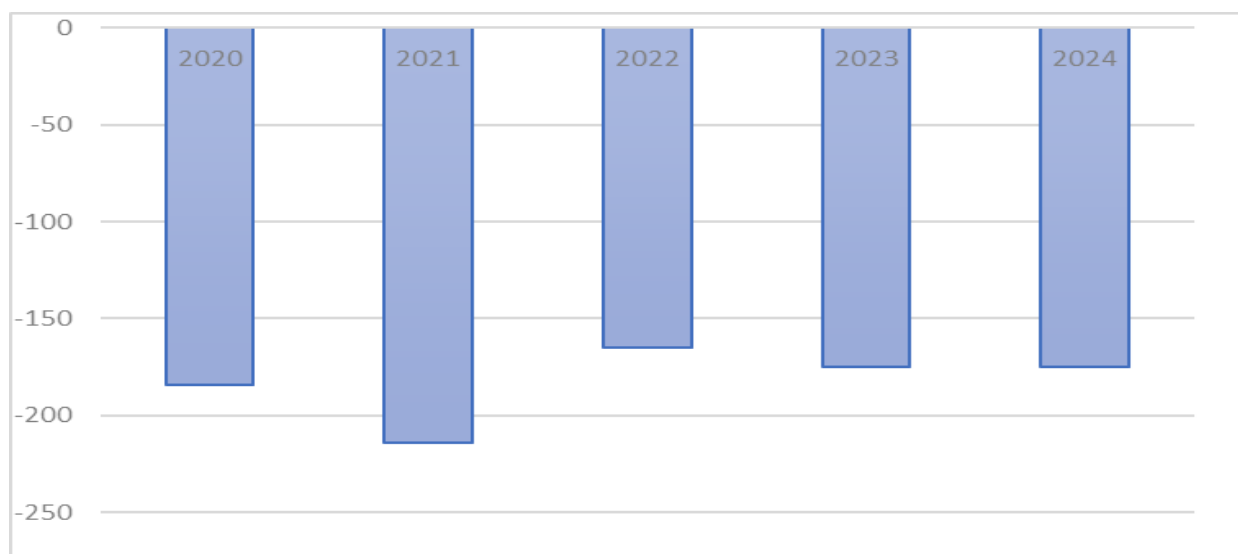
Wykres 1 Populacja Powiatu Strzelecko - Drezdeneckiego w latach 2020 - 2024



Źródło: Opracowanie własne na podstawie danych przedstawionych przez GUS

Spadek liczby mieszkańców powiatu w ostatnich latach jest zarówno efektem procesów migracyjnych, a także przyrostu naturalnego. W latach 2020-2024 obserwowano, że migracje ludności utrzymywały się na podobnym poziomie. Natomiast w 2021 roku nastąpił ich znaczny wzrost do poziomu około -214 migracji rocznie, po czym zaczęły one znowu spadać i utrzymywać na poziomie -170 do -150. Do migracji zalicza się: zameldowania w ruchu wewnętrznym, wymeldowania w ruchu wewnętrznym, zameldowania z zagranicy, wymeldowania za granicę. Wobec powyższego stwierdza się, że obecnie Powiat Strzelecko-Drezdenecki charakteryzuje się ujemnym bilansem migracyjnym.

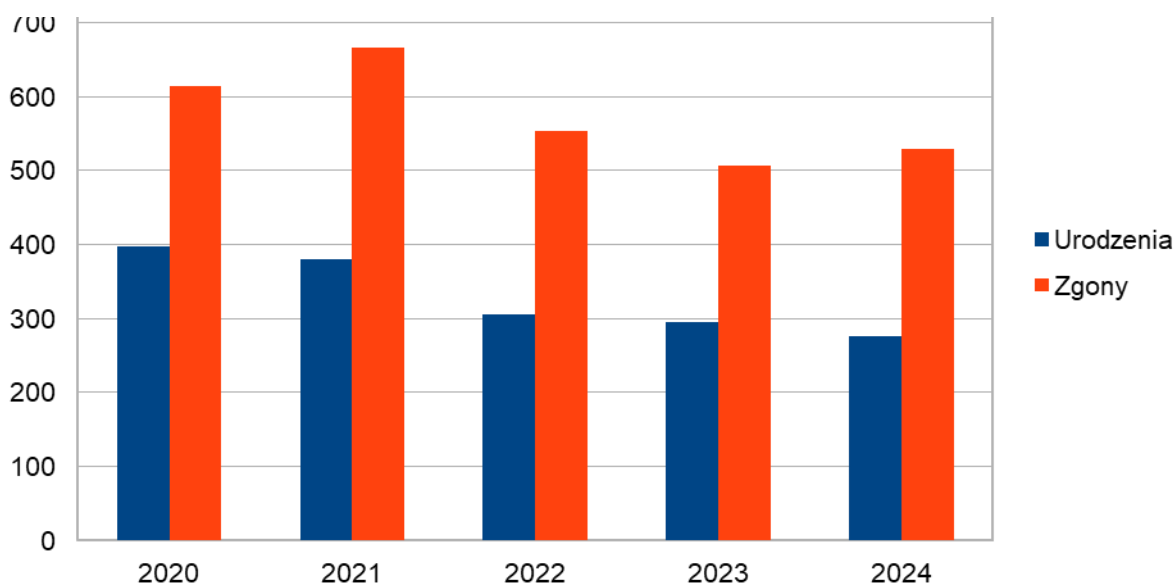
Wykres 2 Migracje ludności w latach 2020 - 2024



Źródło: Opracowanie własne na podstawie danych www.polskawliczbach.pl

Na przestrzeni ostatnich lat obserwuje się znaczny spadek liczby urodzeń oraz znaczny wzrost liczby zgonów. W 2020 roku przyrost naturalny wyniósł -217 (urodzenia 398, zgony 615), w 2021 roku przyrost naturalny wynosi -296 (urodzenia 381, zgony 667). Następnie 2022 roku przyrost naturalny wyniósł -248 (urodzenia 305, zgony 553), w 2023 roku przyrost naturalny wynosi -211 (urodzenia 295, zgony 506). A w 2024 roku przyrost naturalny wyniósł -253 (urodzenia 277, zgony 530).

Wykres 3 Przyrost naturalny w Powiecie Strzelecko - Drezdeneckim w latach 2020 - 2024



Źródło: Opracowanie własne na podstawie danych www.polskawliczbach.pl

Z uzyskanych danych można zaobserwować wyraźny, systematyczny wzrost długości życia, zarówno kobiet, jak i mężczyzn mieszkających na terenie Powiatu Strzelecko-Drezdeneckiego. Większą część populacji powiatu stanowią kobiety na co wskazuje poniżej przedstawiona tabela.

Tabela 3 Dane o sytuacji demograficznej mieszkańców Powiatu Strzelecko - Drezdeneckiego w wieku 70 i więcej

Płeć	2020	2021	2022	2023	2024
Kobieta	3386	3470	3612	3710	3856
Mężczyzna	2070	2140	2294	2414	2532
Ogółem	5456	5610	5903	6124	6388

Źródło: Opracowanie własne na podstawie danych GUS

W latach 2020-2024 na terenie Powiatu Strzelecko-Drezdeneckiego obserwuje się spadek liczby mieszkańców. Wynika to z mniejszego przyrostu naturalnego oraz większych procesów migracyjnych. Widoczny jest wzrost liczby zgonów oraz wydłużenie długości życia.

4. Diagnoza problemów społecznych w Powiecie Strzelecko-Drezdeneckim

4.1. SYSTEM POMOCY SPOŁECZNEJ

Pomoc społeczna zajmuje ważne miejsce w systemie polityki społecznej państwa, ma na celu wspieranie osób i rodzin znajdujących się w trudnej sytuacji życiowej. Jej zadaniem jest nie tylko udzielanie pomocy materialnej, ale także umożliwianie ludziom powrotu do samodzielnego i aktywnego życia w społeczeństwie. Główne zadania pomocy społecznej określone zostały przepisami ustawy z dnia 12 marca 2004 r. o pomocy społecznej (Dz. U. 2025 1214 t. j.) realizacji zadań związanych z pomocą społeczną spoczywa na jednostkach samorządu terytorialnego (gmina, powiat, województwo) oraz na organach administracji rządowej.

Zadania gminy w zakresie pomocy społecznej realizowane przez ośrodki pomocy społecznej podzielone są na zadania własne oraz na zadania zlecone. Do zadań własnych należy:

- a) opracowanie i realizacja gminnej strategii rozwiązywania problemów społecznych ze szczególnym uwzględnieniem programów pomocy społecznej, profilaktyki i rozwiązywania problemów alkoholowych i innych, których celem jest integracja osób i rodzin z grup szczególnego ryzyka;
- b) sporządzanie oceny zasobów pomocy społecznej w oparciu o analizę lokalnej sytuacji społecznej i demograficznej gminy w zakresie pomocy społecznej;
- c) udzielanie schronienia, zapewnienie posiłku oraz niezbędnego ubrania osobom tego pozbawionym;
- d) przyznawanie i wypłacanie zasiłków okresowych;
- e) przyznawanie i wypłacanie zasiłków celowych;
- f) przyznawanie i wypłacanie zasiłków celowych na pokrycie wydatków powstałych w wyniku zdarzenia losowego;
- g) przyznawanie i wypłacanie zasiłków celowych na pokrycie wydatków na świadczenia zdrowotne osobom bezdomnym oraz innym osobom niemającym dochodu i możliwości uzyskania świadczeń na podstawie przepisów o świadczeniach opieki zdrowotnej finansowanych ze środków publicznych;
- h) przyznawanie zasiłków celowych w formie biletu kredytowanego;
- i) opłacanie składek na ubezpieczenia emerytalne i rentowe za osobę, która zrezygnuje z zatrudnienia w związku z koniecznością sprawowania bezpośredniej, osobistej opieki nad

długotrwale lub ciężko chorym członkiem rodziny oraz wspólnie niezamieszkującymi matką, ojcem lub rodzeństwem;

- j) praca socjalna;
- k) organizowanie i świadczenie usług opiekuńczych, w tym specjalistycznych, w miejscu zamieszkania, z wyłączeniem specjalistycznych usług opiekuńczych dla osób z zaburzeniami psychicznymi oraz usług sąsiedzkich;
- l) prowadzenie i zapewnienie miejsc w mieszkaniach chronionych lub wspomaganych;
- m) dożywianie dzieci;
- n) sprawienie pogrzebu, w tym osobom bezdomnym;
- o) kierowanie do domu pomocy społecznej i ponoszenie odpłatności za pobyt mieszkańca gminy w tym domu;
- p) pomoc osobom mającym trudności w przystosowaniu się do życia po zwolnieniu z zakładu karnego;
- q) utworzenie i utrzymywanie ośrodka pomocy społecznej, w tym zapewnienie środków na wynagrodzenia pracowników;
- r) przyznawanie i wypłacanie zasiłków stałych;
- s) opłacanie składek na ubezpieczenie zdrowotne określonych w przepisach o świadczeniach opieki zdrowotnej finansowanych ze środków publicznych. W przypadku przekształcenia ośrodka pomocy społecznej w centrum usług społecznych na podstawie przepisów ustawy z dnia 19 lipca 2019 r. o realizowaniu usług społecznych przez centrum usług społecznych, do zadań własnych gminy o charakterze obowiązkowym należy utrzymywanie i zapewnienie środków na wynagrodzenia pracowników zespołu do spraw realizacji zadań z zakresu pomocy społecznej w centrum usług społecznych;
- t) przyznawanie i wypłacanie zasiłków specjalnych celowych;
- u) przyznawanie i wypłacanie pomocy na ekonomiczne usamodzielnienie w formie zasiłków, pożyczek oraz pomocy w naturze;
- v) organizowanie i świadczenie usług opiekuńczych w formie usług sąsiedzkich;
- w) prowadzenie i zapewnienie miejsc w domach pomocy społecznej i ośrodkach wsparcia o zasięgu gminnym oraz kierowanie do nich osób wymagających opieki;
- x) opracowanie i realizacja projektów socjalnych;
- y) przyznawanie i realizacja usług wsparcia krótkoterminowego w domach pomocy społecznej;

- z) podejmowanie innych zadań z zakresu pomocy społecznej wynikających z rozeznaczonych potrzeb gminy, w tym tworzenie i realizacja programów osłonowych;
- aa) współpraca z powiatowym urzędem pracy w zakresie upowszechniania ofert pracy oraz informacji o wolnych miejscach pracy, upowszechnia informacji o usługach poradnictwa zawodowego i o szkoleniach

Do zadań zleconych z zakresu administracji rządowej realizowanych przez gminę należy:

- a) organizowanie i świadczenie specjalistycznych usług opiekuńczych w miejscu zamieszkania dla osób z zaburzeniami psychicznymi;
- b) przyznawanie i wypłacanie zasiłków celowych na pokrycie wydatków związanych z klęską żywiołową lub ekologiczną;
- c) prowadzenie i rozwój infrastruktury ośrodków wsparcia dla osób z zaburzeniami psychicznymi
- d) realizacja zadań wynikających z rządowych programów pomocy społecznej, mających na celu ochronę poziomu życia osób, rodzin i grup społecznych oraz rozwój specjalistycznego wsparcia;
- e) przyznawanie i wypłacanie zasiłków celowych, a także udzielanie schronienia, posiłku oraz niezbędnego ubrania cudzoziemcom i osobom, o których mowa w art. 5a prawo do świadczeń w formie interwencji kryzysowej, schronienia, posiłku, niezbędnego ubrania oraz zasiłku celowego;
- f) przyznawanie i wypłacanie zasiłków celowych, a także udzielanie schronienia oraz zapewnianie posiłku i niezbędnego ubrania cudzoziemcom, którym udzielono zgody na pobyt ze względów humanitarnych lub zgody na pobyt tolerowany na terytorium Rzeczypospolitej Polskiej;
- g) wypłacanie wynagrodzenia za sprawowanie opieki;
- h) zapewnienie utrzymania oraz rozwoju systemu teleinformatycznego, a także sporządzanie sprawozdawczości i przekazywanie jej właściwemu wojewodzie, w formie dokumentu elektronicznego, z zastosowaniem systemu teleinformatycznego.

Do zadań własnych powiatu należy:

- a) opracowanie i realizacja powiatowej strategii rozwiązywania problemów społecznych, ze szczególnym uwzględnieniem programów pomocy społecznej, wspierania osób

- niepełnosprawnych i innych, których celem jest integracja osób i rodzin z grup szczególnego ryzyka – po konsultacji z właściwymi terytorialnie gminami;
- b) prowadzenie specjalistycznego poradnictwa;
 - c) przyznawanie pomocy pieniężnej na usamodzielnienie oraz na kontynuowanie nauki osobom opuszczającym domy pomocy społecznej dla dzieci i młodzieży niepełnosprawnych intelektualnie, domy dla matek z małoletnimi dziećmi i kobiet w ciąży oraz schroniska dla nieletnich, zakłady poprawcze, specjalne ośrodki szkolno-wychowawcze, specjalne ośrodki wychowawcze, młodzieżowe ośrodki socjoterapii zapewniające całodobową opiekę lub młodzieżowe ośrodki wychowawcze;
 - d) pomoc w integracji ze środowiskiem osób mających trudności w przystosowaniu się do życia, młodzieży opuszczającej domy pomocy społecznej dla dzieci i młodzieży niepełnosprawnych intelektualnie, domy dla matek z małoletnimi dziećmi i kobiet w ciąży oraz schroniska dla nieletnich, zakłady poprawcze, specjalne ośrodki szkolno-wychowawcze, specjalne ośrodki wychowawcze, młodzieżowe ośrodki socjoterapii zapewniające całodobową opiekę lub młodzieżowe ośrodki wychowawcze, mających braki w przystosowaniu się;
 - e) pomoc cudzoziemcom, którzy uzyskali w Rzeczypospolitej Polskiej status uchodźcy, ochronę uzupełniającą lub zezwolenie na pobyt czasowy udzielone w związku z okolicznością, o której mowa w art. 159 *przesłanki obligatoryjnego udzielenia zezwolenia na pobyt czasowy w celu połączenia się z rodziną* ust. 1 pkt 1 lit. C lub d ustawy z dnia 12 grudnia 2013 r. o cudzoziemcach, mających trudności w integracji ze środowiskiem;
 - f) prowadzenie i rozwój infrastruktury domów pomocy społecznej o zasięgu ponadgminnym oraz umieszczanie w nich skierowanych osób;
 - g) realizacja usług wsparcia krótkoterminowego w domach pomocy społecznej;
 - h) prowadzenie mieszkań treningowych lub wspomaganych dla osób z terenu więcej niż jednej gminy oraz powiatowych ośrodków wsparcia, w tym domów dla matek z małoletnimi dziećmi i kobiet w ciąży, z wyłączeniem środowiskowych domów samopomocy i innych ośrodków wsparcia dla osób z zaburzeniami psychicznymi;
 - i) prowadzenie ośrodków interwencji kryzysowej;
 - j) udzielanie informacji o prawach i uprawnieniach;
 - k) szkolenie i doskonalenie zawodowe kadr pomocy społecznej z terenu powiatu;
 - l) doradztwo metodyczne dla kierowników i pracowników jednostek organizacyjnych pomocy społecznej z terenu powiatu;

- m) podejmowanie innych działań wynikających z rozeznanych potrzeb, w tym tworzenie i realizacja programów osłonowych;
- n) sporządzanie, zgodnie z art. 16a ocena zasobów pomocy społecznej, oceny w zakresie pomocy społecznej;
- o) utworzenie i utrzymywanie powiatowego centrum pomocy rodzinie, w tym zapewnienie środków na wynagrodzenia pracowników.

Zadania powiatu z zakresu administracji rządowej:

- a) pomoc cudzoziemcom, którzy uzyskali w Rzeczypospolitej Polskiej status uchodźcy, ochronę uzupełniającą lub zezwolenie na pobyt czasowy udzielone w związku z okolicznością, o której mowa w art. 159;
- b) prowadzenie i rozwój infrastruktury ośrodków wsparcia dla osób z zaburzeniami psychicznymi;
- c) realizacja zadań wynikających z rządowych programów pomocy społecznej, mających na celu ochronę poziomu życia osób, rodzin i grup społecznych oraz rozwój specjalistycznego wsparcia;
- d) udzielanie cudzoziemcom, o których mowa w art. 5a dokumenty uprawniające cudzoziemców do niektórych świadczeń, pomocy w zakresie interwencji kryzysowej;
- e) zapewnienie utrzymania oraz rozwoju systemu teleinformatycznego, a także sporządzanie sprawozdawczości i przekazywanie jej właściwemu wojewodzie, w formie dokumentu elektronicznego, z zastosowaniem systemu teleinformatycznego;
- f) środki na realizację zadań, o których mowa w ust. 1, zapewnia budżet państwa.

W gminach wchodzących w skład Powiatu Strzelecko-Drezdeneckiego występują poniżej wymienione instytucje działające na rzecz rozwiązywania problemów społecznych:

Gmina Strzelce Krajeńskie:

- Miejsko-Gminny Ośrodek Pomocy Społecznej w Strzelcach Kraj.
- Centrum Integracji Społecznej
- Powiatowy Urząd Pracy w Strzelcach Kraj.
- Prokuratura Rejonowa
- Poradnia Psychologiczno-Pedagogiczna w Strzelcach Kraj.

- Klub Abstynenta
- Punkt konsultacyjny uzależnień i dla ofiar przemocy w Strzelcach Kraj.
- Klub Seniora w Strzelcach Kraj.
- Noclegownia w Długiem przy Stowarzyszeniu pomocy Bliźniemu im. Brata Krystyna w Gorzowie Wlkp.
- Warsztat Terapii Zajęciowej
- Środowiskowy Dom Samopomocy

Gmina Drezdenko:

- Ośrodek Pomocy Społecznej w Drezdenku
- Powiatowe Centrum Pomocy Rodzinie w Drezdenku
- Powiatowy Urząd Pracy Filia w Drezdenku
- Poradnia Psychologiczno-Pedagogiczna w Drezdenku
- Środowiskowy Dom Samopomocy w Drezdenku
- Powiatowe Centrum Zdrowia w Drezdenku
- Gminna Komisja ds. Rozwiązywania Problemów Alkoholowych
- Klub integracji
- Punkt konsultacyjny dla osób z problemami alkoholowymi
- Dom Wspólnoty „Barka” w Drezdenku
- Centrum Integracji Społecznej
- Poradnia Terapii Uzależnienia od Alkohol i Współuzależnienia

Gmina Dobiegniew:

- Ośrodek Pomocy Społecznej w Dobiegniewie
- Powiatowy Urząd Pracy Filia w Dobiegniewie
- Dom Pomocy Społecznej w Dobiegniewie
- Środowiskowy Dom Samopomocy w Dobiegniewie
- Punkt konsultacyjno-terapeutyczny

- Centrum Integracji Społecznej

Gmina Zwierzyn:

- Gminny Ośrodek Pomocy Społecznej w Zwierzynie
- Gminna Komisja Rozwiązywania Problemów Uzależnień
- Gminny Zespół Interdyscyplinarny
- Gminny Punkt Informacyjno – Konsultacyjny

Gmina Stare Kurowo:

- Ośrodek Pomocy Społecznej w Starym Kurowie
- Środowiskowy Dom Samopomocy „u Motyla” w Starym Kurowie
- Gminna Komisja Rozwiązywania Problemów Alkoholowych
- Centrum Integracji Społecznej

Na terenie Powiatu Strzelecko-Drezdeneckiego funkcjonuje pięć Ośrodków Pomocy Społecznej oraz Powiatowe Centrum Pomocy Rodzinie. Łącznie na koniec 2020 roku w wyżej wymienionych instytucjach zatrudnionych było 109 pracowników, natomiast w 2024 roku- 114.

W ośrodkach pomocy społecznej na koniec 2024 r. zatrudnionych było 114 pracowników, z czego 26,31 % stanowili pracownicy socjalni, 0,06 % asystenci rodziny, 0,20 % stanowili pracownicy wykonujący usługi opiekuńcze. Pozostałe osoby to pracownicy zatrudnieni do obsługi administracyjno- księgowej, funduszu alimentacyjnego oraz świadczeń rodzinnych.

Tabela 4 Liczba pracowników zatrudnionych w OPS na terenie Powiatu Strzelecko - Drezdeneckiego

Wyszczególnienie	2020	2021	2022	2023	2024
Liczba zatrudnionych pracowników ogółem	109	108	110	112	114
Liczba pracowników socjalnych	29	30	30	28	29
Liczba asystentów rodziny	7	7	7	7	7
Liczba pracowników wykonujących usługi opiekuńcze	20	20	21	22	23
Liczba pracowników z wyższym wykształceniem	71	70	71	70	68

Źródło: Opracowanie własne na podstawie danych z OPS

Na podstawie uzyskanych danych wiadomo, że w przeciągu ostatnich pięciu lat liczba zatrudnionych pracowników w Ośrodkach Pomocy Społecznej ma tendencję wzrostową, co wiąże się z liczbą mieszkańców danej gminy.

W skład Powiatowego Centrum Pomocy Rodzinie w Drezdenku wchodzi poniżej przedstawione działy:

- Dział do Spraw Osób Niepełnosprawnych - przedmioty ortopedyczne, środki pomocnicze, turnusy rehabilitacyjne, sprzęt rehabilitacyjny, bariery architektoniczne, techniczne, w komunikowaniu się, programy PFRON- Aktywny Samorząd, programy PEFRON – Wyrównywanie różnic między regionami , działalność WTZ.
- Dział Pomocy Dziecku i Rodzinie - Zespół Pieczy Zastępczej, pomoc społeczna;

W Powiatowym Centrum Pomocy Rodzinie w Drezdenku na koniec 2024 roku zatrudnionych było 12 pracowników, z czego 7 osób świadczyło pracę na rzecz pomocy dziecku i rodzinie, pozostali zajmowali się dofinansowaniami ze środków Państwowego Funduszu Rehabilitacyjnego.

O jakości świadczonych usług przez instytucje pomocy społecznej decyduje nie tylko liczba zatrudnionych pracowników, ale również ich wykształcenie, przygotowanie do wykonywania pracy oraz stałe dokształcanie. Nieustanne zmiany przepisów prawnych, nowe obszary działań, które są powierzane jednostkom samorządu terytorialnego powodują konieczność uzupełniania wiedzy przez pracowników służb społecznych. Pracownicy poszczególnych instytucji są zobowiązani do stałego podnoszenia swoich kwalifikacji zawodowych. W minionych latach korzystali ze specjalistycznych szkoleń.

Rodziny mieszkające na terenie Powiatu Strzelecko-Drezdeneckiego korzystają z wielu form pomocy i wsparcia świadczonych przez instytucje pomocy społecznej. Poniżej przedstawiono liczbę rodzin i osób objętych świadczeniami pomocy społecznej w latach 2020-2024.

Tabela 5 Liczba rodzin korzystająca ze świadczeń pomocy społecznej w Powiecie Strzelecko - Drezdeneckim

	Wyszczególnienie	Rok 2020	Rok 2021	Rok 2022	Rok 2023	Rok 2024
OSOBY I RODZINY, KTÓRYM UDZIELONO POMOCY I WSPARCIA						
1	Liczba osób ogółem	4183	4106	3977	4016	3623
OSOBY I RODZINY, KTÓRYM PRYZNANO ŚWIADCZENIA PIENIĘŻNE						
2	Liczba osób ogółem	2285	2372	2393	2384	2109
3	Liczba rodzin	2011	2133	2206	2219	1945

4	Liczba osób w rodzinach	4349	4314	4420	4223	3684
OSOBY I RODZINY, KTÓRYM PRZYZNANO ŚWIADCZENIA NIEPIENIĘŻNE						
5	Liczba osób ogółem	1000	947	991	946	873
6	Liczba rodzin	854	787	797	806	750
7	Liczba osób w rodzinach	2280	1988	1999	1998	1795

Źródło: Opracowanie własne na podstawie danych z OPS

Na podstawie uzyskanych danych stwierdza się, że we wszystkich gminach Powiatu Strzelecko-Drezdeneckiego w 2024 roku znacznie spadła liczba osób i rodzin, którym udzielono wsparcia, przyznano świadczenia pieniężne oraz świadczenia niepieniężne w porównaniu do poprzednich lat. Należy pamiętać od 01 czerwca 2022 r. wypłatą świadczenia wychowawczego zajmuje się Zakład Ubezpieczeń Społecznych. Od 1 stycznia 2024 roku podniesiono wysokość świadczenia wychowawczego z 500 zł na 800 zł. miesięcznie na dziecko.

Świadczona pomoc jest udzielana z różnych przyczyn. Tabela poniżej przedstawia powody udzielenia pomocy i wsparcia przez ośrodki pomocy społecznej na terenie Powiatu Strzelecko-Drezdeneckiego.

Tabela 6 Powody udzielania pomocy i wsparcia przez OPS na terenie Powiatu Strzelecko - Drezdeneckiego

	Wyszczególnienie	Rok 2020	Rok 2021	Rok 2022	Rok 2023	Rok 2024
UBÓSTWO						
	Liczba rodzin	1281	1186	1089	1061	981
	Liczba osób w rodzinach	2132	2250	2128	2044	1845
BEZROBOCIE						
	Liczba rodzin	989	900	818	746	694
	Liczba osób w rodzinach	2379	2044	1839	1644	1522
NIEPEŁNOSPRAWNOŚĆ						
	Liczba rodzin	886	786	756	745	717
	Liczba osób w rodzinach	1473	1244	1220	1139	1097
DŁUGOTRWAŁA LUB CIĘŻKA CHOROBA						

	Liczba rodzin	841	848	900	903	874
	Liczba osób w rodzinach	1430	1369	1385	1346	1306
BEZRADNOŚĆ						
	Liczba rodzin	338	308	287	288	266
	Liczba osób w rodzinach	1115	1036	997	1021	873
ALKOHOLIZM						
	Liczba rodzin	134	135	166	182	165
	Liczba osób w rodzinach	249	214	261	277	248
NARKOMANIA						
	Liczba rodzin	14	18	18	23	24
	Liczba osób w rodzinie	14	13	25	35	29
POTRZEBA OCHRONY MACIERZYŃSTWA						
	Liczba rodzin	251	211	174	156	147
W TYM WIELODZIETNOŚĆ						
	Liczba rodzin	106	147	122	108	153
BEZDOMNOŚĆ						
	Liczba rodzin	66	77	74	76	67
	Liczba osób w rodzinie	67	79	75	81	68
OPUSZCZENIE ZAKŁADU KARNEGO						
	Liczba rodzin	38	54	41	36	26
	Liczba osób w rodzinie	55	62	51	48	30
ZDARZENIA LOSOWE						
	Liczba rodzin	24	12	12	16	11
	Liczba osób w rodzinie	55	12	27	33	24
KLĘSKI ŻYWIŁOWE I EKOLOGICZNE						
	Liczba rodzin	4	0	5	0	0
PRZEMOC W RODZINIE – OFIARY POMOCY						
	Liczba rodzin	82	83	92	125	126
	Liczba osób w rodzinie	209	271	298	316	324
PRZEMOC W RODZINIE – SPRAWCY PRZEMOCY						

	Liczba rodzin	74	75	84	112	100
INTERWENCJA KRYZYSOWA						
	Liczba rodzin	5	6	2	4	3
	Liczba osób w rodzinie	9	10	5	14	8

Źródło: Opracowanie własne na podstawie danych z OPS

Najczęstszymi powodami udzielania pomocy w Powiecie Strzelecko-Drezdeneckim są ubóstwo oraz bezrobocie. Na kolejnym miejscu klasyfikuje się niepełnosprawność i długotrwała lub ciężka choroba. Jednakże w poszczególnych gminach przedstawia się to w różnej kolejności. Najradszym powodem udzielania wsparcia są klęski żywiołowe i ekologiczne.

Powodami udzielania pomocy rodzinom w Powiecie Strzelecko – Drezdeneckim w 2024 r. wg. kolejności są:

- ubóstwo (981 rodzin),
- długotrwała lub ciężka choroba (874 rodziny),
- niepełnosprawność (717 rodzin),
- bezrobocie (694 rodziny),
- bezradność (266 rodzin),
- alkoholizm (165 rodzin),
- wielodzietność (153 rodziny),
- potrzeba ochrony macierzyństwa (147 rodzin),
- przemoc w rodzinie – ofiary przemocy (126 rodzin),
- przemoc w rodzinie – sprawcy przemocy (100 rodzin),
- bezdomność (67 rodzin),
- narkomania (24 rodziny),
- opuszczenie zakładu karnego (26 rodzin),
- zdarzenia losowe (11 rodzin),
- interwencja kryzysowa (3 rodziny).

Wydatki na pomoc społeczną poniesione przez ośrodki pomocy społecznej w Powiecie Strzelecko-Drezdeneckim kształtowały się następująco:

Tabela 7 Wydatki na pomoc społeczną poniesione przez Ośrodki Pomocy Społecznej na terenie Powiatu Strzelecko - Drezdeneckiego

	Rok 2020	Rok 2021	Rok 2022	Rok 2023	Rok 2024
WYDATKI NA POMOC SPOŁECZNĄ	28.716.732,91	32.532.060,11	38.960.087,07	30.002.219,53	24.187.097,31

Źródło: Opracowanie własne na podstawie danych z OPS

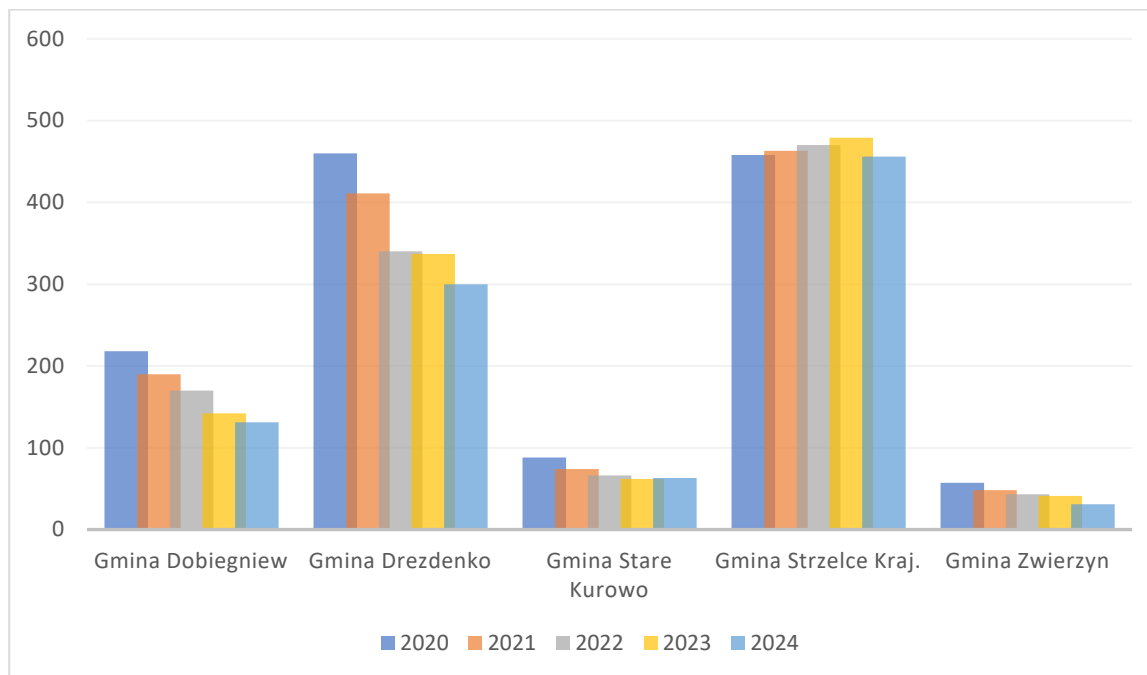
Dane uzyskane z gmin wchodzących w skład Powiatu Strzelecko-Drezdeneckiego pokazują, że w latach 2020-2024 w Gminie Strzelce Kraj., Gminie Drezdenko oraz Gminie Dobiegniew systematycznie wzrastały wydatki na pomoc społeczną. W pozostałych gminach zauważa się dużą tendencję spadkową.

Ośrodki Pomocy Społecznej w swoich zadaniach realizują także pomoc taką jak: usługi opiekuńcze, opiekę wytchnieniową, usługi specjalistyczne dla osób z zaburzeniami psychicznymi.

Ubóstwo

Zjawisko ubóstwa, z uwagi na swoje socjologiczne, psychologiczne i polityczne aspekty, stanowi niezwykle złożoną kwestię społeczną. Jest to bowiem nie tylko problem ekonomiczny, mierzony niedostatkiem środków materialnych służących do zaspokojenia podstawowych potrzeb ludzi. Przejawia się on również w występowaniu deficytów w takich sferach życia, jak: poziom wykształcenia, warunki mieszkaniowe, dostęp do opieki zdrowotnej czy też do dóbr kultury. Mimo rosnącego dobrobytu Polaków zjawisko ubóstwa nie jest dystrybuowane równomiernie, a część polskiego społeczeństwa nie jest w stanie zaspokajać swoich podstawowych potrzeb bytowych. Z tego powodu poprawa sytuacji osób ubogich jest dziś powszechnie akceptowanym obowiązkiem polityki społecznej. Wśród uwarunkowań ubóstwa wymienia się przyczyny makrostrukturalne, związane z sytuacją społeczno-gospodarczą kraju, natomiast zwolennicy tradycyjnych reguł rynkowych jego przyczyn poszukują w niewłaściwych zachowaniach samych ubogich.

Wykres 4 Ubóstwo jako przyczyna udzielania pomocy w Powiecie Strzelecko - Drezdeneckim



Źródło: Opracowanie własne na podstawie danych z OPS

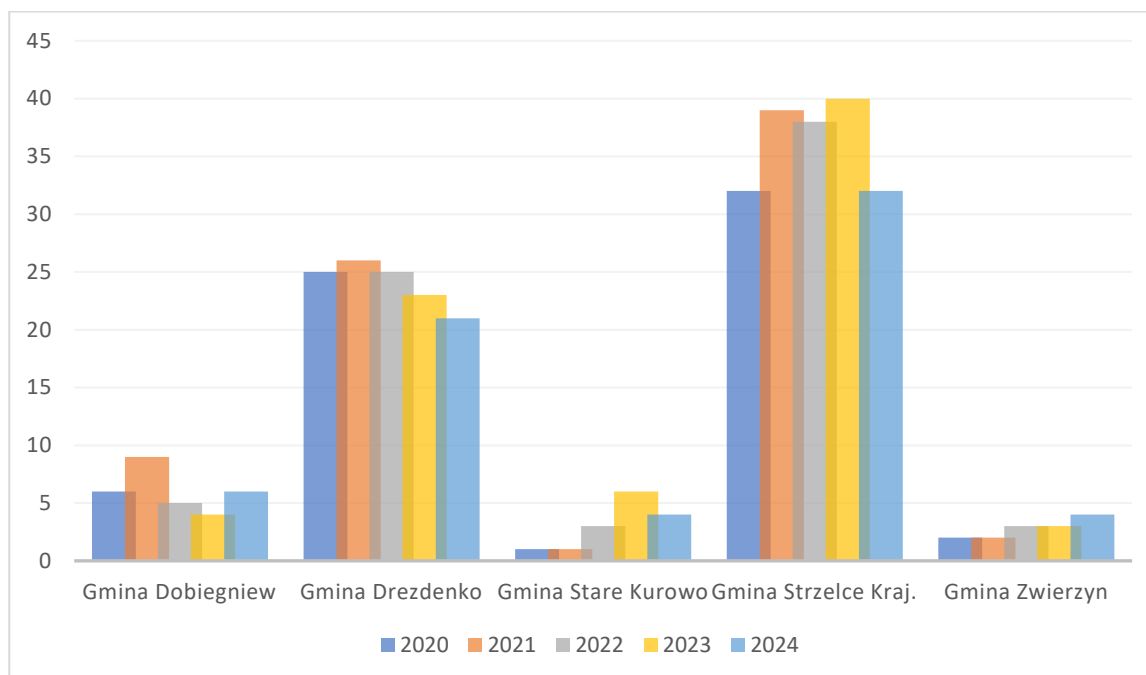
Na podstawie danych przedstawionych na powyższym wykresie w latach 2020 - 2024 obserwuje się spadek zjawiska ubóstwa we wszystkich gminach wchodzących w skład Powiatu Strzelecko-Drezdeneckiego. Ubóstwo nadal jest głównym powodem przyznawania pomocy finansowej przez Ośrodki. Otrzymanie pomocy finansowej w formie zasiłku okresowego lub celowego jest zależne od kryterium dochodowego.

Od 01 czerwca 2022 r. wypłatą świadczeń 500 + zajmuje się Zakład Ubezpieczeń Społecznych. W 2024 roku zostało podwyższone świadczenie wychowawcze z 500 zł, na 800 zł. Świadczenie to nie wlicza się do dochodu rodzin.

Bezdomność

Zjawisko bezdomności należy do nieodłącznych problemów z jakimi borykają się kraje zarówno biedne jak i bogate. Ma ono wpływ na sposób funkcjonowania społeczeństw, gdyż jest odbierane jako naruszenie porządku, ładu, zagrożenie bezpieczeństwa i spokoju. W Polsce w/w zjawisko jest stale narastającym problemem społecznym, który nasilił się po 1989 roku z uwagi na zmiany, jakie zaszły w systemie politycznym i gospodarczym naszego kraju. Na przestrzeni ostatnich lat temat kryzysu bezdomności znalazł się w kręgu zainteresowań badaczy, zwłaszcza socjologów. Niestety popularność tego zjawiska wśród badaczy nie przekłada się na rozpoznanie rzeczywistej liczby osób bezdomnych w Polsce. Szacunkowe dane dotyczą głównie osób korzystających z pomocy instytucjonalnej, zatem liczby nie odzwierciedlają danych faktycznych

Wykres 5 Bezdomność jako przyczyna udzielania rodzinom pomocy w Powiecie Strzelecko - Drezdeneckim



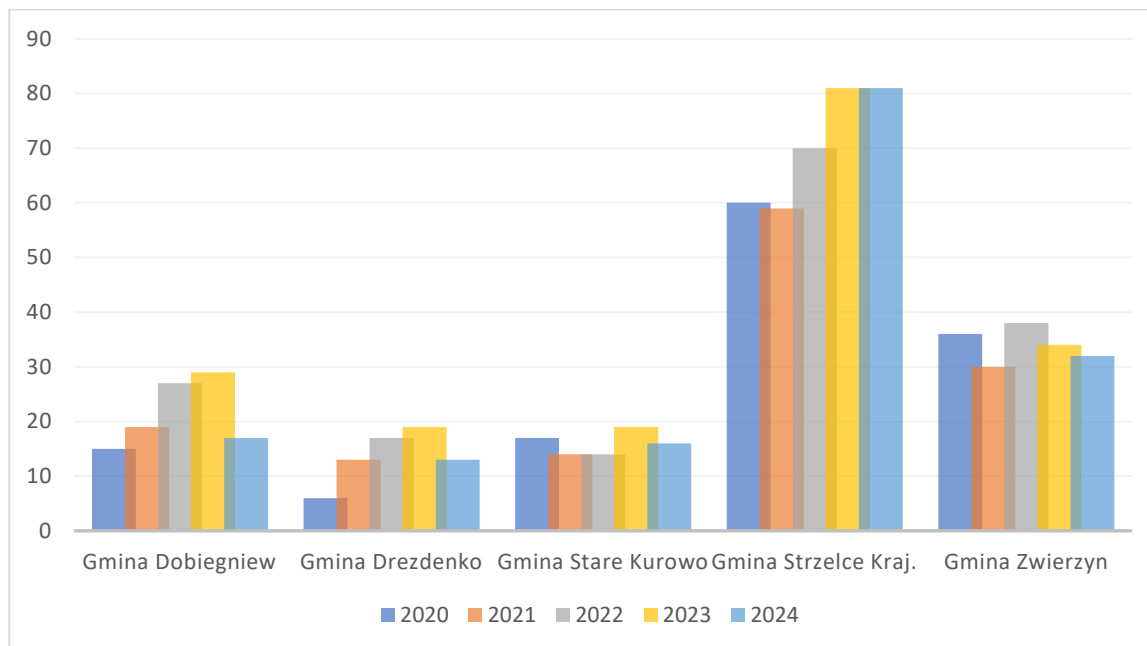
Źródło: Opracowanie własne na podstawie danych z OPS

Na podstawie powyższych danych stwierdza się, że zjawisko bezdomności w danej gminie jest zależne od liczby jej mieszkańców. W ostatnich latach obserwuje się spadek liczby osób korzystających z pomocy świadczonej przez Ośrodki Pomocy Społecznej z tytułu bezdomności. Jednak w Gminie Zwierzyn zauważalny jest systematyczny wzrost.

Uzależnienia

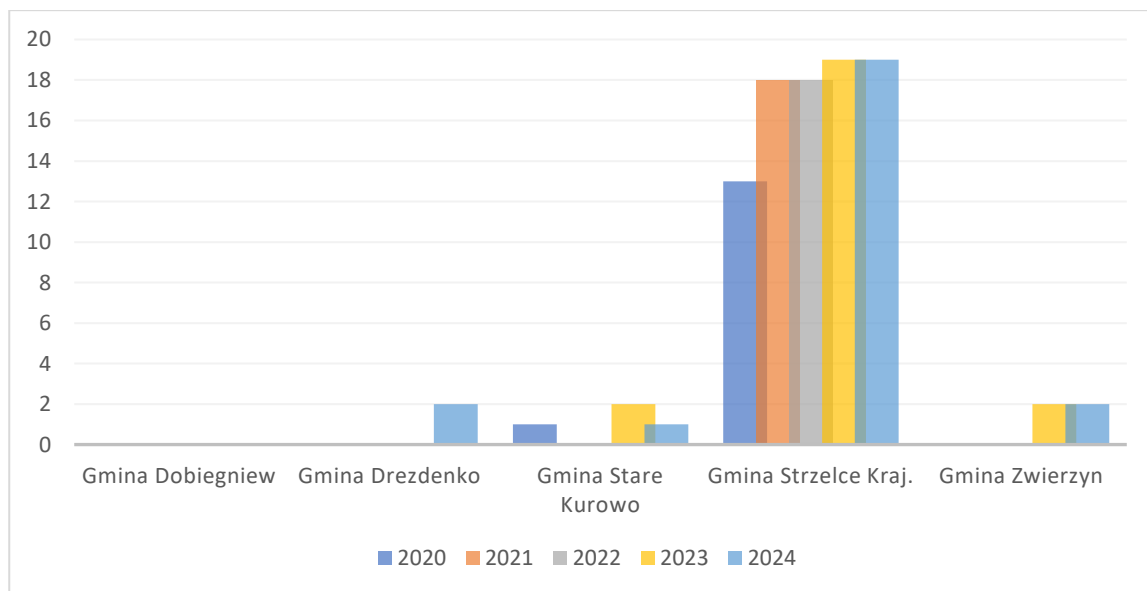
Kolejną z grup dysfunkcyjnych, która objęta jest pomocą ze strony systemu pomocy społecznej, stanowią osoby uzależnione od środków psychoaktywnych. Zjawisko to stanowi problem złożony i trudny do przezwyciężenia dla wielu rodzin i jest niezależny od płci, wieku ani poziomu wykształcenia. Niepokojący jest fakt obniżania wieku inicjacji środkami psychoaktywnymi. Współczesne czasy, które charakteryzuje szybkie tempo życia, stres dnia codziennego, łatwość dostępu do środków, sprzyja zażywaniu substancji psychoaktywnych. Problem z uzależnieniem jest bardzo skomplikowany ponieważ obok substancji psychoaktywnych występują inne problemy np. ubóstwo, bezrobocie, zaburzenia komunikacji między członkami rodziny, problemy opiekuńczo-wychowawcze i zdrowotne. Uzależnienie jest często przyczyną interwencji sądu w sprawy opiekuńczo-wychowawcze rodzin.

Wykres 6 Uzależnienia od alkoholu jako przyczyna udzielania pomocy w Powiecie Strzelecko - Drezdeneckim



Źródło: Opracowanie własne na podstawie danych z OPS

Wykres 7 Uzależnienie od narkotyków jako przyczyna udzielania pomocy w Powiecie Strzelecko - Drezdeneckim



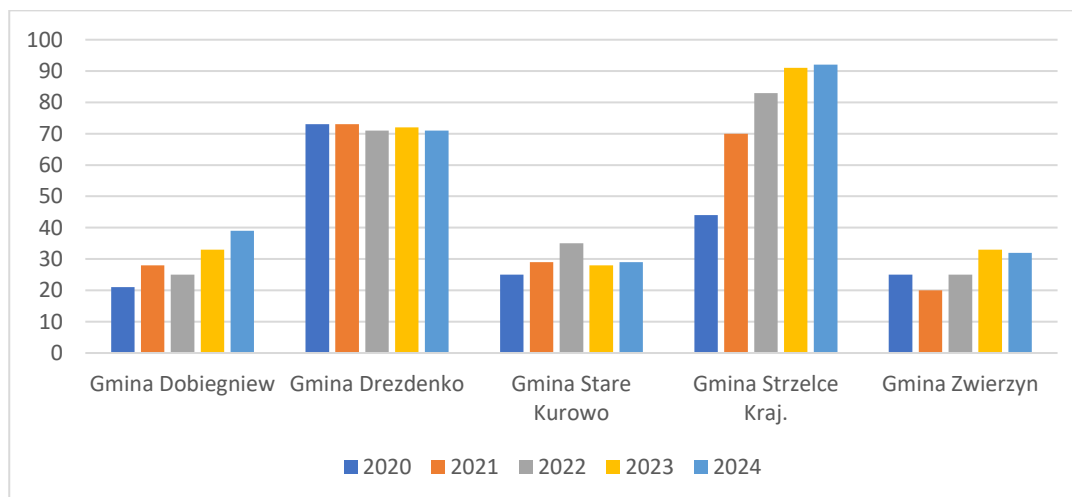
Źródło: Opracowanie własne na podstawie danych z OPS

Przedstawione dane dotyczą osób korzystających z pomocy społecznej z uwagi na stwierdzone uzależnienie, co jednak nie odzwierciedla rzeczywistego problemu. Należy pamiętać, że kiedy występuje w rodzinie uzależnienie to z danym prawdopodobieństwem mamy do czynienia z innymi problemami społecznymi.

Inne formy pomocy świadczone przez OPS

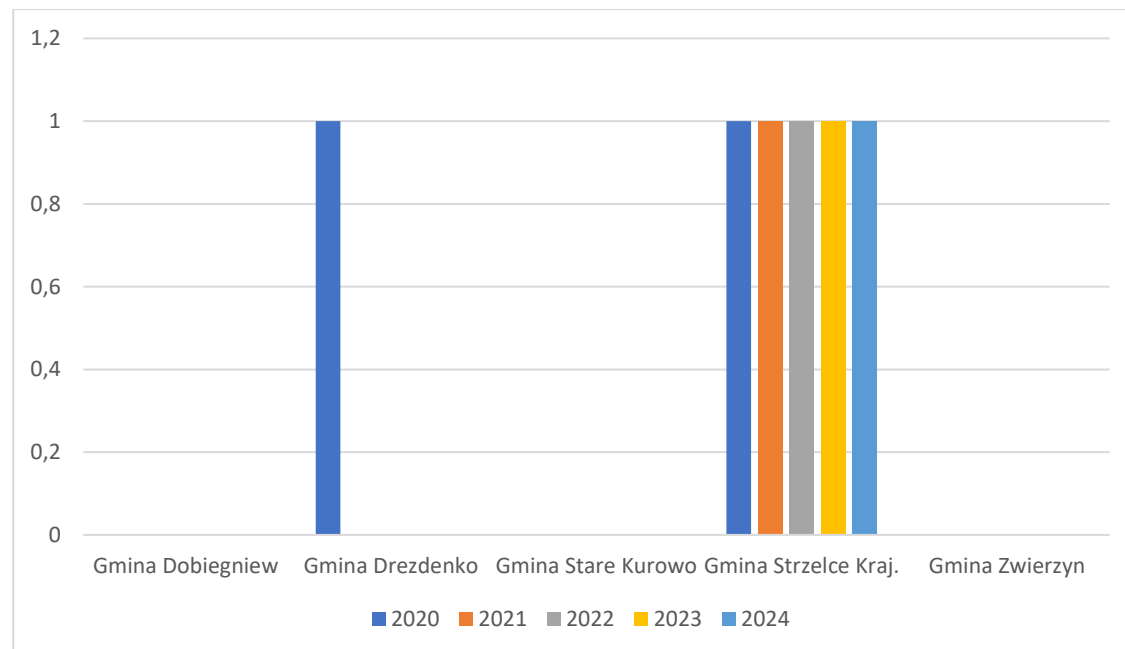
Ośrodki Pomocy Społecznej realizują zadania niepieniężne do których zalicza się: usługi opiekuńcze, specjalistyczne usługi opiekuńcze, opiekę wytchnieniową.

Wykres 8 Usługi opiekuńcze realizowane w Powiecie Strzelecko - Drezdeneckim



Źródło: Opracowanie własne na podstawie danych z OPS

Wykres 9 Specjalistyczne usługi opiekuńcze realizowane w Powiecie Strzelecko - Drezdeneckim

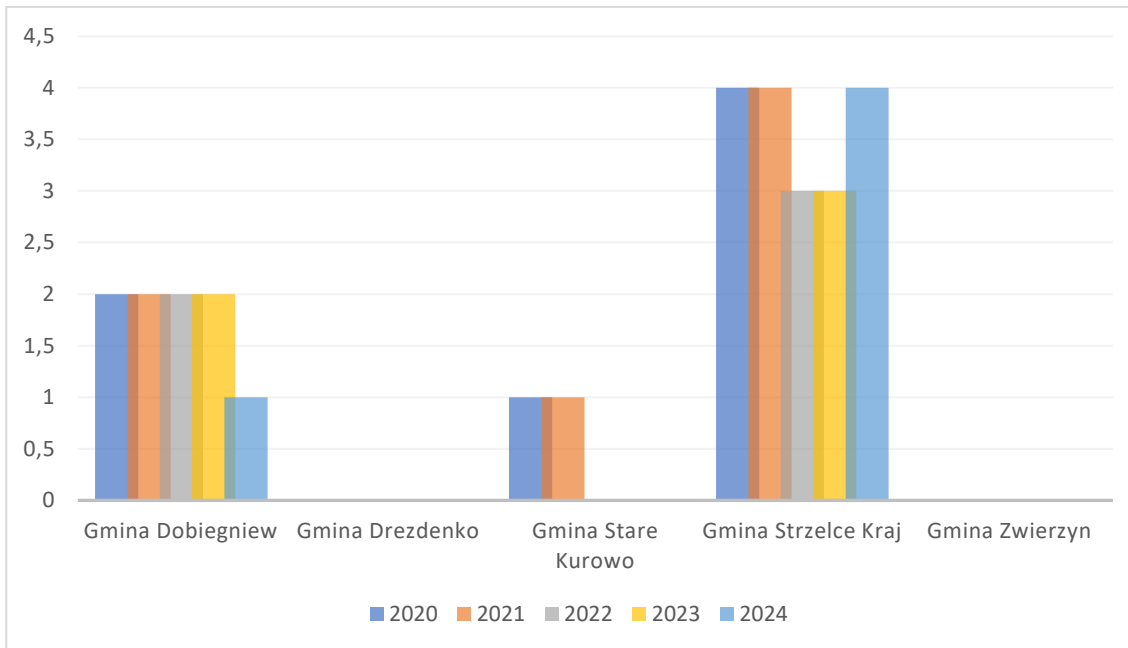


Źródło: Opracowanie własne na podstawie danych z OPS

Powyższe dane pokazują, że jedynie w Gminie Strzelce Kraj. od 2020 r. regularnie świadczone są specjalistyczne usługi opiekuńcze. Natomiast w Gminie Drezdenko ten rodzaj usług

realizowany był w 2020 r. W pozostałych gminach Powiatu Strzelecko – Drezdeneckiego nie były realizowane usługi tego typu.

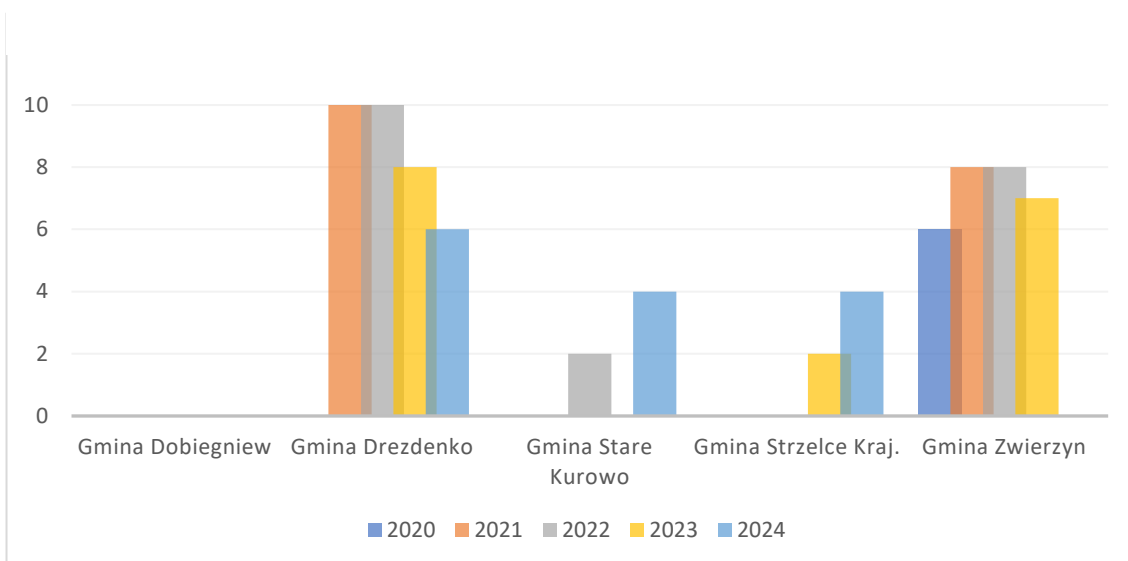
Wykres 10 Specjalistyczne usługi opiekuńcze dla osób z zaburzeniami psychicznymi realizowane w Powiecie Strzelecko - Drezdeneckim



Źródło: Opracowanie własne na podstawie danych z OPS

Powyższy wykres przedstawia sposób realizacji specjalistycznych usług opiekuńczych dla osób z zaburzeniami psychicznymi. Gmina Drezdenko oraz Gmina Zwierzyn nie realizują tego zadania.

Wykres 11 Opieka wytchnieniowa realizowana w Powiecie Strzelecko - Drezdeneckim



Źródło: Opracowanie własne na podstawie danych uzyskanych z OPS

Opieka wychowawcza na terenie Powiatu Strzelecko - Drezdeneckiego nie była realizowana w Gminie Dobiegniew. Ośrodek Pomocy Społecznej w Zwierzynie i w Drezdenku regularnie kontynuuje realizowanie tego zadania.

5. Wsparcie rodziny

Aby lokalny system wspierania rodziny przeżywającej trudności przynosił pożądane efekty, należy położyć nacisk na profilaktykę oraz pracę z rodziną biologiczną. Umieszczenie dziecka w systemie pieczy zastępczej ma być ostatecznością, po wykorzystaniu przez gminę wszystkich możliwych form wsparcia rodziny naturalnej, w szczególności przez asystenta rodziny.

Zgodnie z ustawą z dnia 09 czerwca 2011 roku o wspieraniu rodziny i systemie pieczy zastępczej, która weszła w życie z dniem 01 stycznia 2012 roku wspieranie rodziny przeżywającej trudności w wypełnianiu funkcji opiekuńczo-wychowawczych to zespół planowanych działań mających na celu przywrócenie rodzinie zdolności do wypełniania tych funkcji. Obowiązek wspierania rodziny przeżywającej trudności w wypełnianiu funkcji opiekuńczo-wychowawczych oraz organizacji pieczy zastępczej spoczywa na jednostkach samorządu terytorialnego oraz na organach administracji rządowej. Obowiązek ten realizowany jest we współpracy ze środowiskiem lokalnym, sądami i ich organami pomocniczymi, Policją, instytucjami oświatowymi, podmiotami leczniczymi, a także kościołami i związkami wyznaniowymi oraz organizacjami społecznymi.

Wspieranie rodziny jest prowadzone w formie pracy z rodziną oraz pomocy w opiece i wychowaniu dziecka. Pracę z rodziną organizuje gmina lub podmiot, któremu gmina zleciła realizację tego zadania. Ustawa wprowadziła możliwość przydzielenia rodzinie przeżywającej trudności w wypełnianiu funkcji opiekuńczo-wychowawczych asystenta rodziny, którego zadaniem jest podejmowanie działań mających na celu uniknięcie umieszczenia dziecka poza rodziną naturalną. Wspieranie rodziny powinno być prowadzone w formie: pracy z rodziną, pomocy w opiece i wychowaniu dziecka. Wspieranie rodziny jest prowadzone za jej zgodą i aktywnym udziałem z uwzględnieniem zasobów własnych oraz źródeł wsparcia zewnętrznego. Rodzina może otrzymać wsparcie poprzez działania: instytucji i podmiotów działających na rzecz dziecka i rodziny, placówek wsparcia dziennego, rodzin wspierających. Pracę z rodziną organizuje gmina lub podmiot, któremu zleciła realizację tego zadania.

Na terenie gminy Drezdenko od 2022 r. utworzona została uchwałą Rady Miejskiej placówka wsparcia dziennego – Świetlica Opiekunów.

Praca z rodziną jest prowadzona w szczególności w formie: konsultacji i poradnictwa specjalistycznego, terapii i mediacji, usług dla rodzin z dziećmi, w tym usług opiekuńczych

i specjalistycznych, pomocy prawnej, szczególnie w zakresie prawa rodzinnego, organizowania dla rodzin spotkań, mających na celu wymianę ich doświadczeń oraz zapobieganie izolacji (grupy wsparcia, grupy samopomocowe). Praca z rodziną jest prowadzona także w przypadku czasowego umieszczenia dziecka poza rodziną. W gminach Powiatu Strzelecko-Drezdeneckiego wsparcie rodzinom przeżywającym trudności w wypełnianiu funkcji opiekuńczo-wychowawczych udzielają ośrodki pomocy społecznej m.in. poprzez przydzielenie rodzinie asystenta rodziny. W każdej gminie powiatu zatrudnieni są asystenci rodzin udzielający wsparcia rodzinom.

Tabela 8 Lista zatrudnionych asystentów rodziny w Powiecie Strzelecko - Drezdeneckim

Wyszczególnienie	2020	2021	2022	2023	2024
Dobiegniew	1	1	1	1	1
Drezdenko	2	2	2	2	2
Stare Kurowo	1	1	1	1	1
Strzelce Kraj.	2	2	2	2	2
Zwierzyn	1	1	1	1	1

Źródło: Opracowanie własne na podstawie danych OPS

Liczba asystentów rodziny zatrudnionych w poszczególnych Ośrodkach w gminach zależy od ilości mieszkańców. Obserwuje się, że w latach 2020 -2024 liczba zatrudnionych asystentów jest na stałym poziomie.

Tabela 9 Liczba rodzin objętych opieką asystentów rodziny na terenie Powiatu Strzelecko - Drezdeneckiego

Wyszczególnienie	2020	2021	2022	2023	2024
Dobiegniew	12	12	13	14	10
Drezdenko	33	26	24	28	25
Stare Kurowo	11	11	10	14	15
Strzelce Kraj.	37	36	35	33	39
Zwierzyn	19	18	12	14	18

Źródło: Opracowanie własne na podstawie danych OPS

Na podstawie powyższych danych obserwuje się, że na przestrzeni analizowanych lat liczba rodzin objętych opieką i wsparciem asystentów rodziny utrzymuje się na podobnym poziomie.

6. Piecza zastępcza

Ustawa o wspieraniu rodziny i systemie pieczy zastępczej z dnia 09 czerwca 2011 roku definiuje system pieczy zastępczej jako zespół osób, instytucji i działań mających na celu zapewnienie czasowej opieki i wychowania dzieciom w przypadkach niemożności sprawowania opieki i wychowania przez rodziców. Ustawa o wspieraniu rodziny i systemie pieczy zastępczej wyraźnie podzieliła kompetencje między samorząd gminny i powiatowy w zakresie pracy z rodziną biologiczną, co należy do zadań własnych gmin, a organizacją przez powiat pieczy zastępczej.

W Powiecie Strzelecko-Drezdeneckim Powiatowe Centrum Pomocy Rodzinie w Dreżdenku realizuje zadania organizatora pieczy zastępczej.

Pieczka zastępcza zapewnia:

- 1) pracę z rodziną umożliwiającą powrót dziecka do rodziny lub gdy to możliwe- dążenie do przysposobienia dziecka – opiekę i wychowanie w środowisku zastępczym;
- 2) przygotowanie dziecka do:
 - a. godnego, samodzielnego i odpowiedzialnego życia,
 - b. pokonywanie trudności życiowych zgodnie z zasadami etyki,
 - c. nawiązywania i podtrzymywania bliskich, osobistych i społecznie akceptowanych kontaktów z rodziną i rówieśnikami, w celu łagodzenia skutków doświadczenia straty i separacji oraz zdobywania umiejętności społecznych;
- 3) zaspokojenie potrzeb emocjonalnych dzieci, ze szczególnym uwzględnieniem potrzeb bytowych, zdrowotnych, edukacyjnych i kulturalno-rekreacyjnych.

Pieczkę zastępczą dzielimy na :

- pieczę rodzinną: rodziny zastępcze, rodzinne domy dziecka;
- pieczę instytucjonalną: placówki opiekuńczo-wychowawcze.

W przypadku, gdy dziecko nie może z różnych powodów pozostać w rodzinie biologicznej, najlepszym rozwiązaniem dla zapewnienia jego bezpieczeństwa i dobra jest umieszczenie go w rodzinnej pieczy zastępczej. Formami tej opieki mogą być: rodzina zastępcza spokrewniona,

rodzina zastępcza niezawodowa lub zawodowa, oraz rodzinny dom dziecka. Piecza zastępcza stanowi formę tymczasowej opieki nad dzieckiem, której celem jest zapewnienie mu odpowiednich warunków do rozwoju i wychowania.

Dziecko może pozostać w rodzinie zastępczej aż do osiągnięcia pełnoletności, chyba że wcześniej zmieni się sytuacja prawna dziecka. Z reguły dzieci trafiające do rodzin zastępczych pochodzą z rodzin, w których władza rodzicielska została ograniczona lub zawieszona. Rodzina zastępcza ma za zadanie zapewnienie dziecku warunków sprzyjających jego rozwojowi i wychowaniu, adekwatnych do jego stanu zdrowia oraz indywidualnych potrzeb i możliwości. Celem tej formy opieki jest nie tylko zapewnienie dziecku bezpieczeństwa, ale także wspieranie jego emocjonalnego i społecznego rozwoju, w sposób jak najbardziej zbliżony do warunków naturalnego środowiska rodzinnego.

Na terenie Powiatu Strzelecko-Drezdeneckiego piecza zastępcza sprawowana jest w formie rodzinnej oraz instytucjonalnej. Od dnia 01.04.2024r. na terenie powiatu strzelecko – drezdeneckiego funkcjonuje Placówka Opiekuńczo – Wychowawcza typu socjalizującego w Zwierzynie. Należy pamiętać, że piecza zastępcza ma charakter tymczasowy. Zadaniem służb jest dążenie do szybkiego powrotu dziecka do rodziny biologicznej.

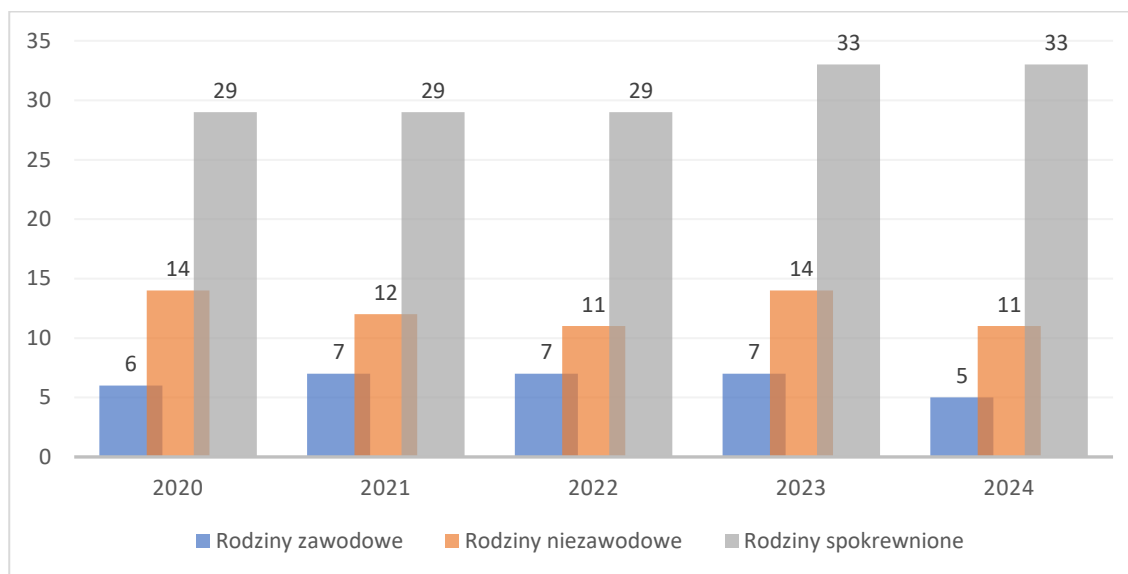
Zgodnie z art. 39 ustawy o wspieraniu rodziny i systemie pieczy zastępczej rodzinne formy pieczy zastępczej to:

- rodziny zastępcze spokrewnione (osoby spokrewnione z dzieckiem w pierwszej linii pokrewieństwa tj. rodzeństwo, dziadkowie);
- rodziny zastępcze niezawodowe (osoby obce lub spokrewnione, ale dalsze pokrewieństwo np. wujostwo);
- rodziny zastępcze zawodowe w tym pełniące funkcję pogotowia rodzinnego, specjalistyczne.

Zgodnie z art. 93 w/w ustawy instytucjonalna piecza zastępcza jest sprawowana w formie:

- placówki opiekuńczo – wychowawczej;
- regionalnej placówki opiekuńczo – terapeutycznej;
- interwencyjnego ośrodka preadopcyjnego.

Wykres 12 Liczba rodzin zastępczych na terenie Powiatu Strzelecko - Drezdeneckiego z podziałem na typ

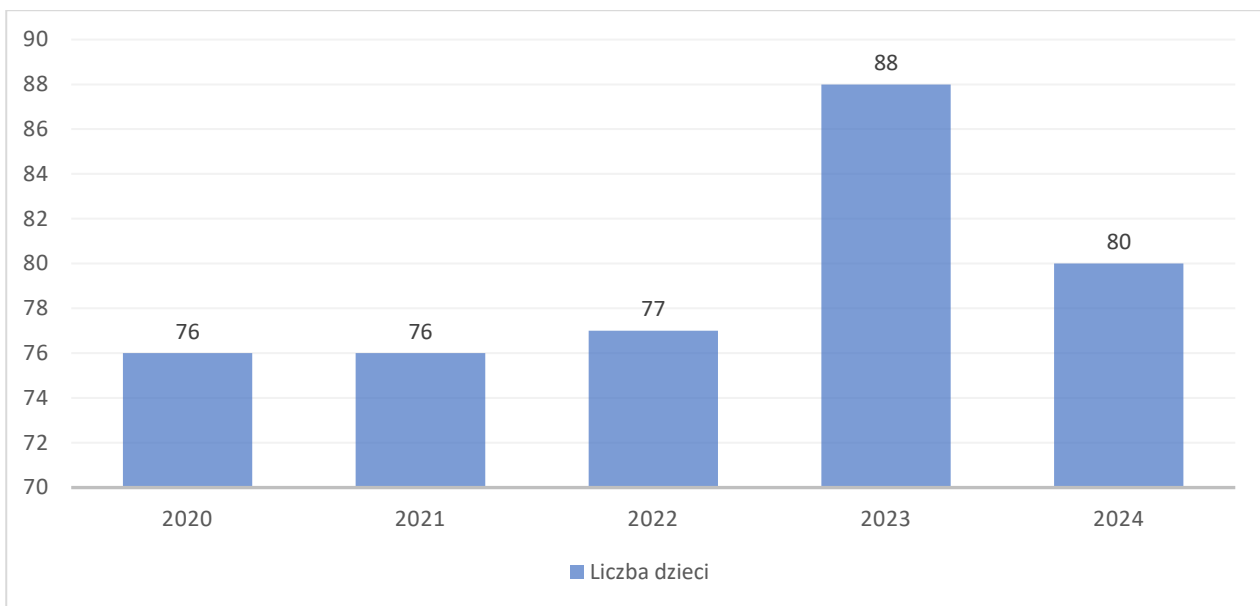


Źródło: Opracowanie własne na podstawie danych PCPR

Na wykresie przedstawiono liczbę rodzin zastępczych w Powiecie Strzelecko-Drezdeneckim w latach 2020-2024, z podziałem na rodziny zawodowe, niezawodowe oraz spokrewnione. W ostatnich latach zmniejszyła się liczba rodzin zastępczych zawodowych i jest to zjawisko z jakim będziemy się mierzyć w najbliższych latach gdyż obecnie rodziny zawodowe w większości są w wieku przedemerytalnym. Liczba rodzin niezawodowych jest zmienna, z wyraźnym wzrostem w 2021 i 2023 roku. W 2022 roku nastąpił spadek, a w 2024 roku liczba rodzin niezawodowych ponownie wzrosła. Ten typ rodzin wydaje się być najbardziej zmienny w zależności od roku. Rodziny niezawodowe to potencjalni kandydaci do zastania rodziną zastępczą zawodową. Gwarantuje to ustawa o wspieraniu rodziny i systemie pieczy zastępczej tj. po 3 latach pełnienia funkcji rodziny zastępczej niezawodowej mogą wnioskować o podpisanie umowy na rodzinę zastępczą zawodową. Rodziny spokrewnione stanowią największą grupę przez cały okres analizowany, z niewielkimi fluktuacjami. W 2023 roku liczba tych rodzin osiągnęła najwyższy poziom, a w 2024 roku utrzymała się na podobnym poziomie.

Na terenie Powiatu Strzelecko-Drezdeneckiego z każdym rokiem maleje liczba kandydatów chcących tworzyć zastępcze środowisko rodzinne dla dzieci pozbawionych właściwej opieki, pomimo prowadzonych kampanii w tym zakresie.

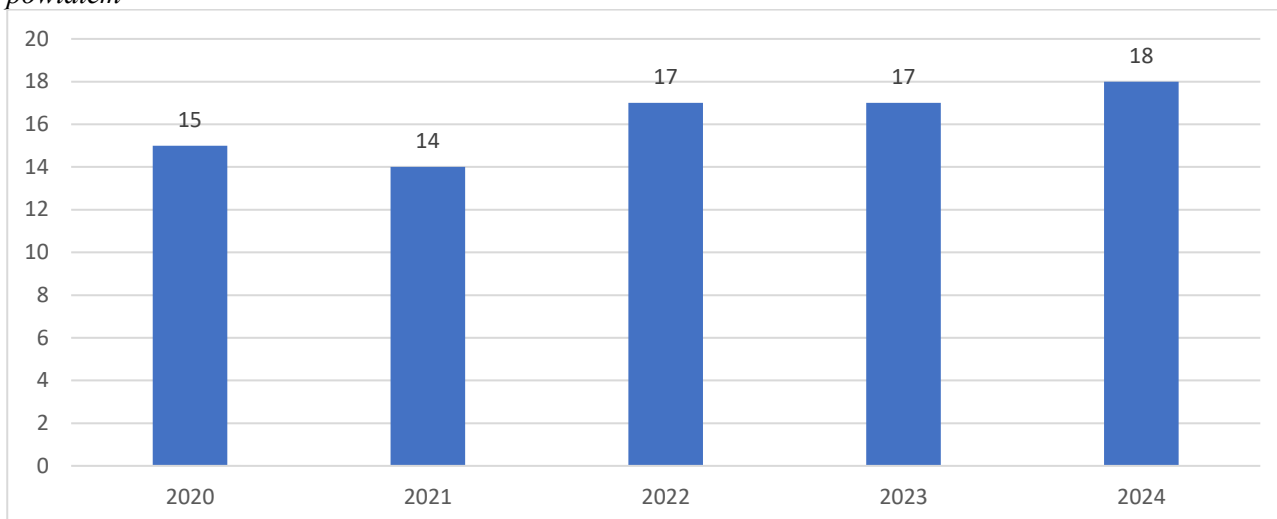
Wykres 13 Liczba dzieci umieszczonych w rodzinach zastępczych na terenie Powiatu Strzelecko - Drezdeneckiego



Źródło: Opracowanie własne na podstawie danych PCPR

Liczba dzieci w Powiecie Strzelecko - Drezdeneckim w latach 2020, 2021 i 2022 utrzymuje się na podobnym poziomie, wynoszącym około 76-77 dzieci. W roku 2023 następuje znaczący wzrost liczby dzieci, osiągając wartość około 88. Jest to najwyższy wynik na wykresie, co może wskazywać na szczególne zapotrzebowanie na opiekę zastępczą w tym okresie. W 2024 roku liczba dzieci spadła do około 77, co sugeruje powrót do poziomu sprzed roku 2023. Mimo tego, że liczba ta jest niższa niż w 2023, nadal pozostaje wyższa niż w latach 2020-2022, co może wskazywać na utrzymującą się tendencję wzrostową w zapotrzebowaniu na opiekę zastępczą, choć w mniejszym stopniu.

Wykres 14 Liczba dzieci z powiatu strzelecko - drezdeneckiego umieszczona w rodzinach zastępczych poza powiatem

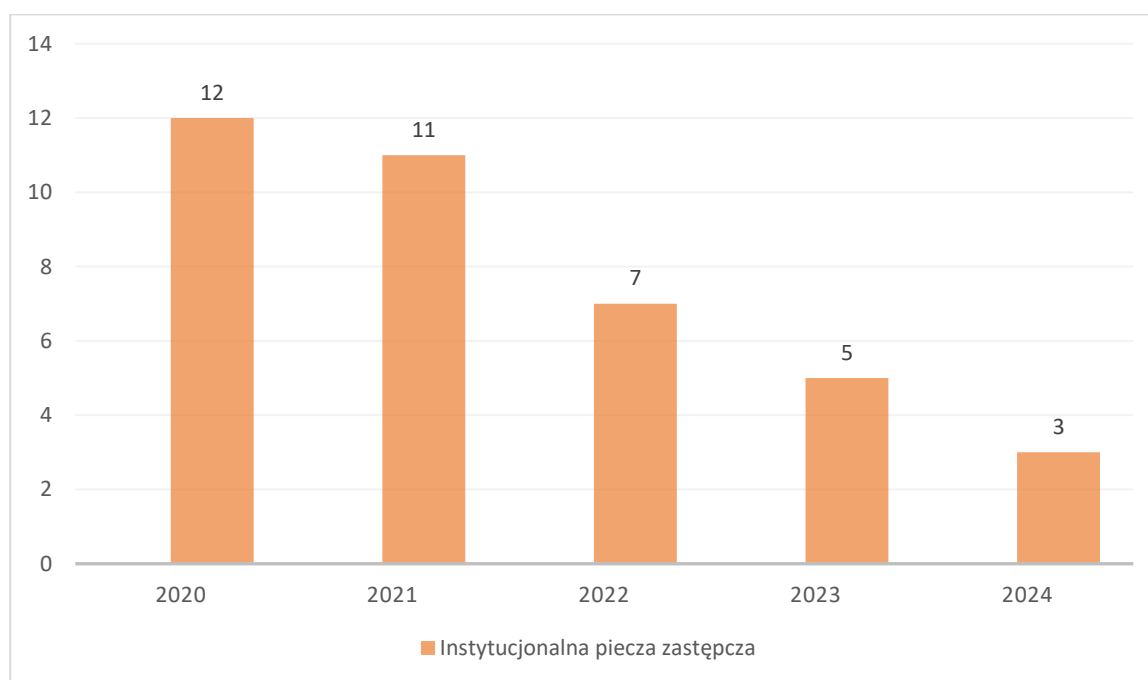


Źródło: Opracowanie własne na podstawie danych PCPR

Liczba dzieci z powiatu strzelecko-drezdeneckiego umieszczonych w rodzinach zastępczych poza terenem powiatu w latach 2020–2024 utrzymywała się w przedziale od 14 do 18 osób. Po niewielkim spadku odnotowanym w 2021r. zaobserwowano stopniowy wzrost, który osiągnął najwyższą wartość w 2024r.

Dane wskazują na rosnącą potrzebę kierowania dzieci do rodzin zastępczych poza powiatem, co wynika z braku kandydatów do pełnienia funkcji rodzin zastępczych oraz przepelnienia istniejących rodzin zastępczych zawodowych funkcjonujących na terenie powiatu.

Wykres 15 Liczba dzieci z Powiatu Strzelecko - Drezdeneckiego umieszczonych w instytucjonalnej pieczy zastępczej poza powiatem



Źródło: Opracowanie własne na podstawie danych PCPR

Z przedstawionych danych wynika, iż w okresie od 2022 do 2023 roku zmniejszyła się liczba dzieci z terenu Powiatu Strzelecko-Drezdeneckiego przebywających w instytucjonalnych formach pieczy zastępczej. Spadek ten jest efektem procesu usamodzielniania się wychowanków, ich opuszczania placówek oraz mniejszej liczby dzieci umieszczanych postanowieniem sądowym w pieczy zastępczej poza powiatem.

Tabela 10 Liczba dzieci umieszczonych w Placówce Opiekuńczo - Wychowawczej w Zwierzynie z powiatu strzelecko - drezdeneckiego oraz innych powiatów w roku 2024

Miejsce pochodzenia dzieci	Liczba dzieci
Powiat Strzelecko – Drezdenecki	11
Powiat Poznański	2
Powiat Gorzowski	1
Razem	14

Źródło: Opracowanie własne na podstawie danych PCPR

W roku 2024, w związku z uruchomieniem Placówki Opiekuńczo-Wychowawczej na terenie Powiatu Strzelecko-Drezdeneckiego, do placówki skierowano łącznie 14 dzieci. Spośród nich 11 dzieci pochodziło z terenu powiatu strzelecko-drezdeneckiego, natomiast 3 dzieci przyjęto z innych powiatów, tj. poznańskiego oraz gorzowskiego. Dzieci z terenu powiatu strzelecko-drezdeneckiego zostały umieszczone w placówce w wyniku przeniesienia z rodzin zastępczych.

Otwarcie placówki umożliwiło zabezpieczenie miejsc opiekuńczych w strukturze lokalnego systemu pieczy zastępczej, ograniczając jednocześnie konieczność kierowania dzieci poza teren powiatu oraz wzmacniając ciągłość wsparcia świadczonego najmłodszym mieszkańcom.

Zadania organizatora rodzinnej pieczy zastępczej

Organizatorem rodzinnej pieczy zastępczej w Powiecie Strzelecko-Drezdeneckim zgodnie z zarządzeniem nr 31/2011 Starosty Strzelecko-Drezdeneckiego z dnia 13 grudnia 2011 r. jest Powiatowe Centrum Pomocy Rodzinie w Drezdenku, do jego zadań należy:

- 1) prowadzenie naboru kandydatów do pełnienia funkcji rodziny zastępczej zawodowej, rodziny zastępczej niezawodowej lub prowadzenia rodzinnego domu dziecka;
- 2) kwalifikowanie osób kandydujących do pełnienia funkcji rodziny zastępczej lub prowadzenia rodzinnego domu dziecka oraz wydawanie zaświadczeń kwalifikacyjnych zawierających

potwierdzenie ukończenia szkolenia, opinię o spełnianiu warunków i ocenę predyspozycji do sprawowania pieczy zastępczej;

- 3) organizowanie szkoleń dla kandydatów do pełnienia funkcji rodziny zastępczej lub prowadzenia rodzinnego domu dziecka;
- 4) organizowanie szkoleń dla kandydatów do pełnienia funkcji dyrektora placówki opiekuńczo-wychowawczej typu rodzinnego, wydawanie świadectw ukończenia tych szkoleń oraz opinii dotyczącej predyspozycji do pełnienia funkcji dyrektora i wychowawcy w placówce opiekuńczo-wychowawczej typu rodzinnego;
- 5) zapewnianie rodzinom zastępczym oraz prowadzącym rodzinne domy dziecka szkoleń mających na celu podnoszenie ich kwalifikacji, biorąc pod uwagę ich potrzeby;
- 6) zapewnianie pomocy i wsparcia osobom sprawującym rodzinną pieczę zastępczą, w szczególności w ramach grup wsparcia oraz rodzin pomocowych;
- 7) organizowanie dla rodzin zastępczych oraz prowadzących rodzinne domy dziecka pomocy wolontariuszy;
- 8) współpraca ze środowiskiem lokalnym, w szczególności z powiatowym centrum pomocy rodzinie, ośrodkiem pomocy społecznej, sądami i ich organami pomocniczymi, instytucjami oświatowymi, podmiotami leczniczymi, a także kościołami i związkami wyznaniowymi oraz z organizacjami społecznymi;
- 9) prowadzenie poradnictwa i terapii dla osób sprawujących rodzinną pieczę zastępczą i ich dzieci oraz dzieci umieszczonych w pieczy zastępczej;
- 10) zapewnianie pomocy prawnej osobom sprawującym rodzinną pieczę zastępczą, w szczególności w zakresie prawa rodzinnego;
- 11) dokonywanie okresowej oceny sytuacji dzieci przebywających w rodzinnej pieczy zastępczej;
- 12) prowadzenie działalności diagnostyczno-konsultacyjnej, której celem jest pozyskiwanie, szkolenie i kwalifikowanie osób zgłaszających gotowość do pełnienia funkcji rodziny zastępczej zawodowej, rodziny zastępczej niezawodowej oraz prowadzenia rodzinnego domu dziecka, a także szkolenie i wspieranie psychologiczno-pedagogiczne osób sprawujących rodzinną pieczę zastępczą oraz rodziców dzieci objętych tą pieczą;

- 13) przeprowadzanie badań pedagogicznych i psychologicznych oraz analizy dotyczących kandydatów do pełnienia funkcji rodziny zastępczej lub prowadzenia rodzinnego domu dziecka;
- 14) zapewnianie rodzinom zastępczym zawodowym i niezawodowym oraz prowadzącym rodzinne domy dziecka poradnictwa, które ma na celu zachowanie i wzmocnienie ich kompetencji oraz przeciwdziałanie zjawisku wypalenia zawodowego;
- 15) przedstawianie Staroście i Radzie Powiatu corocznego sprawozdania z efektów pracy;
- 16) zgłaszanie do ośrodków adopcyjnych informacji o dzieciach z uregulowaną sytuacją prawną, w celu poszukiwania dla nich rodzin przysposabiających;
- 17) organizowanie opieki nad dzieckiem, w przypadku gdy rodzina zastępcza, albo prowadzący rodzinny dom dziecka okresowo nie może sprawować opieki, w szczególności z powodów zdrowotnych lub losowych albo zaplanowanego wypoczynku.

Na przestrzeni ostatnich pięciu lat Powiat Strzelecko-Drezdenecki poniósł poniżej przedstawione koszty na pieczę zastępczą.

Tabela 11 Świadczenia udzielone zawodowym rodzinom zastępczym w okresie 2020 - 2024 w Powiecie Strzelecko - Drezdeneckim

Wyszczególnienie	Wydatki w zł				
	Liczba świadczeń				
	2020	2021	2022	2023	2024
Świadczenia dla rodzin zastępczych, z tego:	367 013 zł (387)	277 011 zł (426)	488 811 zł (439)	534 853 zł (432)	577 906 zł (378)
Świadczenie na pokrycie kosztów utrzymania umieszczonego dziecka	334 062zł (322)	213 524 zł (341)	416 653 zł (356)	464 156 zł (370)	516 822 zł (340)
Dodatek z tytułu niepełnosprawności dziecka	8 562 zł (42)	9 635 zł (44)	11 472 zł (54)	8 375 zł (36)	6 086 zł (22)

Świadczenie jednorazowe na pokrycie niezbędnych kosztów związanych z potrzebami przyjmowanego dziecka	3 630zł (2)	3 300 zł (3)	0 zł (0)	13 700 zł (7)	8 000 zł (3)
Środki finansowe na utrzymanie lokalu mieszkalnego w budynku wielorodzinnym lub domu jednorodzinnym	44 678 zł (35)	50 552 zł (38)	60 686 zł (29)	23 731 zł (9)	45 732 zł (12)
	Wydatki w zł				
	Liczba wypłaconych wynagrodzeń/ świadczeń				
Wynagrodzenia dla rodziny zastępczej zawodowej, z tego:	278 849 zł (72)	315 809 zł (84)	316 339 zł (84)	473 806 zł (98)	421 039 zł (88)
Za pełnienie funkcji zawodowej rodziny zastępczej, w tym:	278 849 zł (72)	315 809 zł (84)	316 339 zł (84)	473 806 zł (98)	421 039 zł (88)
Świadczenie za pełnienie funkcji rodziny pomocowej	1 105 zł (2)	0 (0)	6 489 zł (7)	3 463 zł (5)	688 zł (2)
za okres pełnienia funkcji pogotowia rodzinnego, w tym:	0 zł (0)	0 zł (0)	0 zł (0)	0 (0)	0 (0)

Dodatek dla rodziny, w której przebywa przez okres dłuższy niż 10 dni w miesiącu kalendarzowym więcej niż 3 dzieci lub co najmniej 1 dziecko legitymujące się orzeczeniem o niepełnosprawności lub orzeczeniem o znacznym lub umiarkowanym stopniu niepełnosprawności	0 zł (0)	0 zł (0)	0 zł (0)	0 (0)	0 (0)
---	-------------	-------------	-------------	----------	----------

Źródło: Opracowanie własne na podstawie sprawozdań rzeczowo-finansowych z wykonywania zadań z zakresu wspierania rodziny i systemu pieczy zastępczej

Tabela 12 Świadczenia udzielone niezawodowym rodzinom zastępczym w okresie 2020 - 2024 w Powiecie Strzelecko - Drezdeneckim

Wyszczególnienie	Wydatki w zł				
	Liczba świadczeń				
	2020	2021	2022	2023	2024
Świadczenia dla rodzin zastępczych, z tego:	212 511 zł (386)	351 521 zł (281)	345 805 zł (341)	437 146 zł (395)	496 965 zł (394)
Świadczenie na pokrycie kosztów utrzymania umieszczonego dziecka	164 586 zł (304)	337 312 zł (237)	331 790 zł (286)	419 229 zł (327)	475 211 zł (332)

Dodatek z tytułu niepełnosprawności dziecka	11 394 zł (55)	12 709 zł (43)	14 015 zł (55)	16 917 zł (67)	17 754 zł (61)
Świadczenie jednorazowe na pokrycie niezbędnych kosztów związanych z potrzebami przyjmowanego dziecka	5 000 zł (5)	1 500 zł (1)	0 zł (0)	1 000 zł (1)	4 000 zł (1)

Źródło: Opracowanie własne na podstawie sprawozdań rzeczowo-finansowych z wykonywania zadań z zakresu wspierania rodziny i systemu pieczy zastępczej

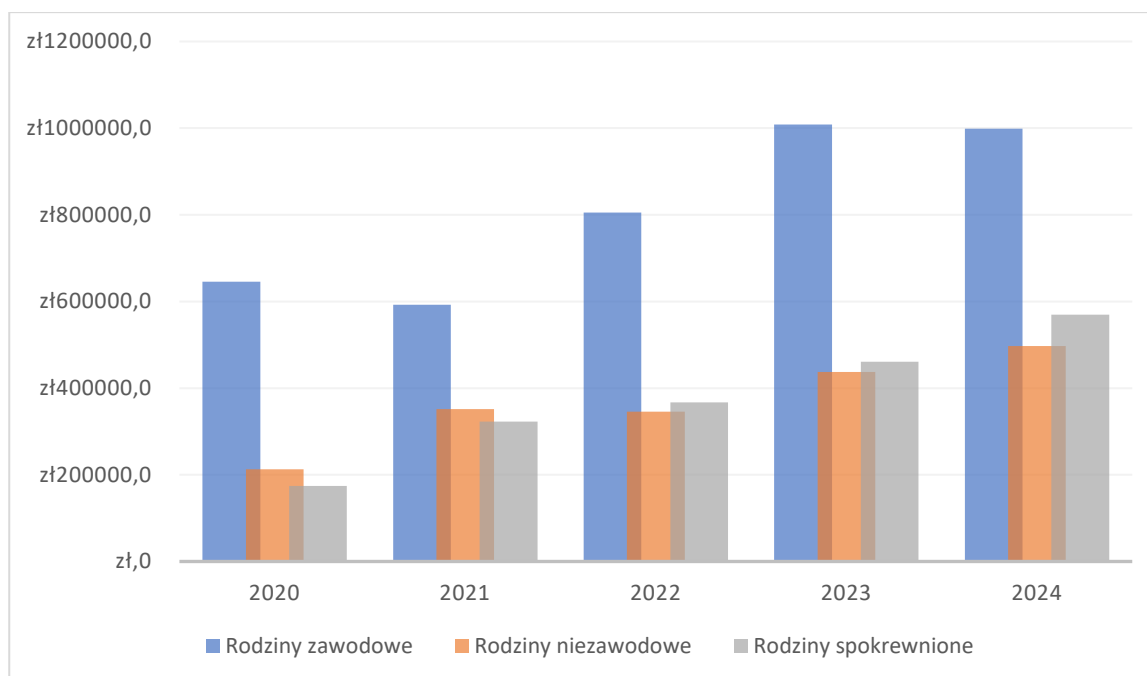
Tabela 13 Świadczenia udzielone spokrewnionym rodzinom zastępczym w okresie 2020 - 2024 w Powiecie Strzelecko - Drezdeneckim

Wyszczególnienie	Wydatki w zł				
	Liczba świadczeń				
	2020	2021	2022	2023	2024
Świadczenia dla rodzin zastępczych, z tego:	174 304 zł (303)	322 694 zł (473)	367 220 zł (537)	461 073 zł (584)	569 916 zł (628)
Świadczenie na pokrycie kosztów utrzymania umieszczonego dziecka	162 488 zł (247)	310 603 zł (417)	349 095 zł (458)	446 260 zł (525)	547 491 zł (566)
Dodatek z tytułu niepełnosprawności dziecka	11 816 zł (56)	12 091 zł (56)	18 125 zł (79)	14 813 zł (59)	22 425 zł (62)
Świadczenie jednorazowe na pokrycie	0 (0)	0 (0)	0 (0)	0 (0)	0 (0)

niezbędnych kosztów związanych z potrzebami przyjmowanego dziecka					
---	--	--	--	--	--

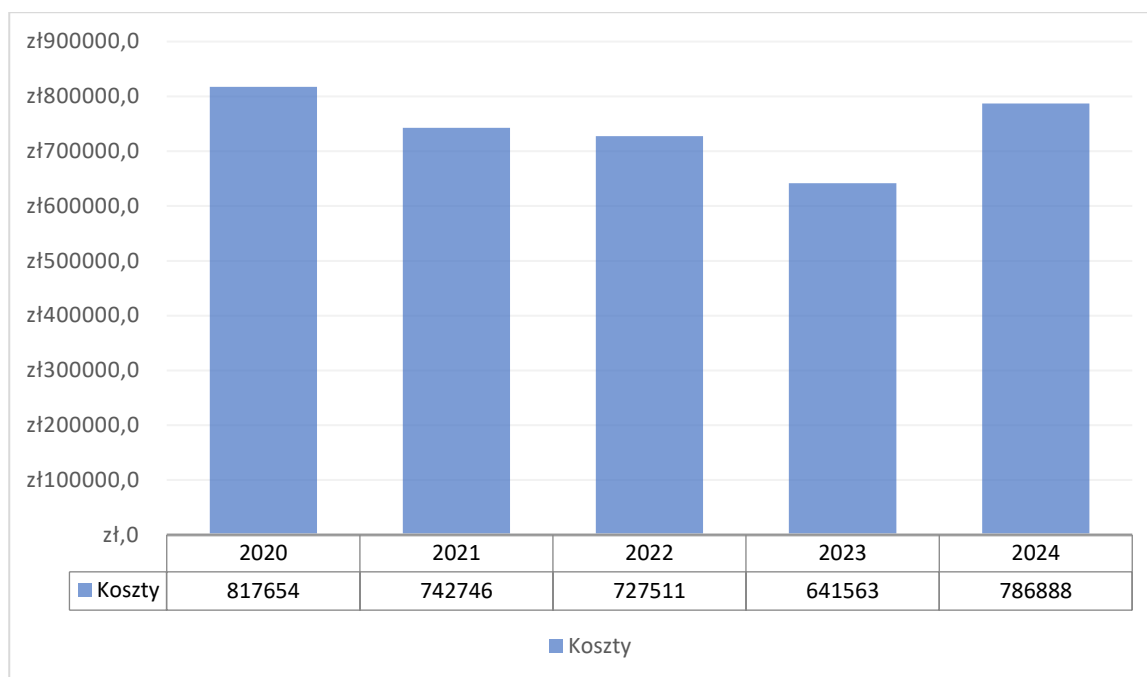
Źródło: Opracowanie własne na podstawie sprawozdań rzeczowo-finansowych z wykonywania zadań z zakresu wspierania rodziny i systemu pieczy zastępczej

Wykres 16 Wydatki na rodzinną pieczę zastępczą na terenie Powiatu Strzelecko - Drezdeneckiego z podziałem na typ rodziny



Źródło: Opracowanie własne na podstawie danych PCPR

Wykres 17 Wydatki na instytucjonalną pieczę zastępczą dzieci pochodzących z terenu powiatu strzelecko - drezdeneckiego umieszczonych poza powiatem



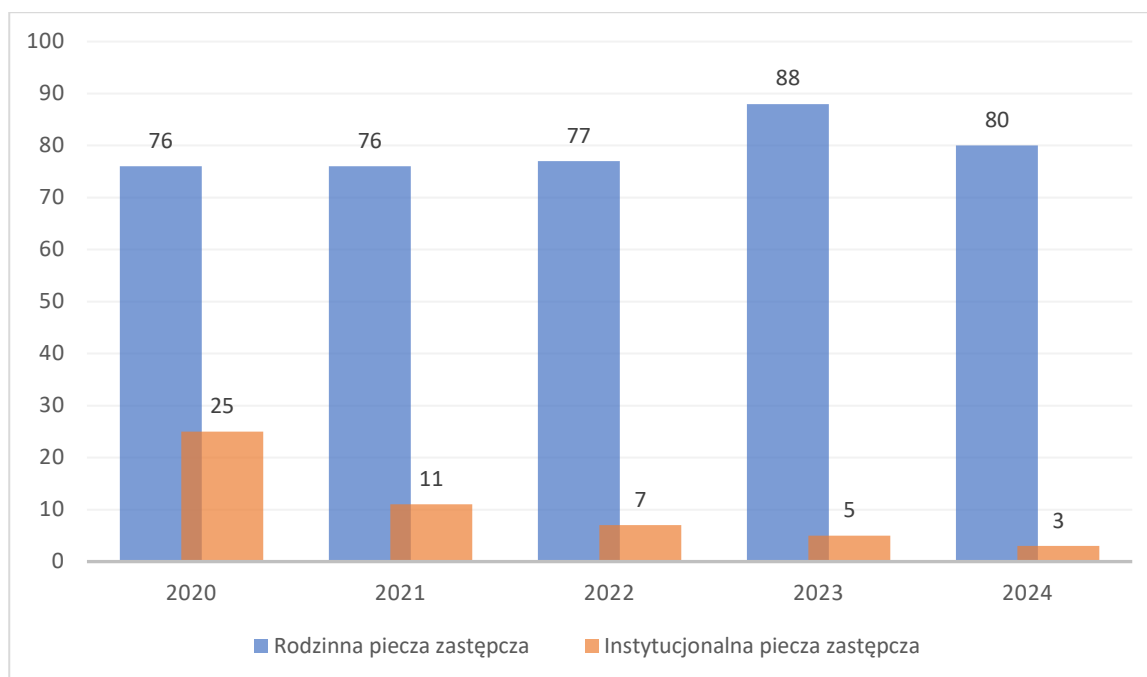
Źródło: Opracowanie własne na podstawie danych PCPR

Powyższe dane pokazują, iż w okresie od 2020 roku do 2024 roku zmniejsza się ilość dzieci umieszczanych w instytucjonalnej pieczy zastępczej. W roku 2020 liczba ta wynosiła 25 dzieci, a w roku 2024 3 dzieci. Stwierdza się, iż pomimo mniejszej liczby dzieci znacznie wzrosły roczne koszty utrzymania dziecka w placówce.

Ponadto, w związku z uruchomieniem Placówki Opiekuńczo-Wychowawczej w Zwierzynie oraz umieszczeniem w niej 11 dzieci pochodzących z terenu Powiatu Strzelecko-Drezdeneckiego, w roku 2024 poniesiono wydatki związane z ich pobytem w łącznej kwocie 333 523,01 zł, obejmujące okres od lipca 2024 r. do końca grudnia 2024 r.

Jednocześnie Powiat Strzelecko-Drezdenecki, zgodnie z obowiązującymi przepisami dotyczącymi finansowania pobytu dzieci pochodzących spoza powiatu właściwego, wystawił obciążenia finansowe trzem innym powiatom za pobyt 3 dzieci w placówce. Łączna wartość naliczonych kosztów wyniosła 115 978,14 zł.

Wykres 18 Liczba dzieci przebywających w rodzinnej i instytucjonalnej pieczy zastępczej na koniec roku w poszczególnych latach



Źródło: Opracowanie własne na podstawie danych PCPR

Wykres przedstawia zmiany liczby dzieci umieszczonych w rodzinnej oraz instytucjonalnej pieczy zastępczej w latach 2020–2024. Dane pozwalają na sformułowanie kilku istotnych wniosków. W 2020 r. liczba dzieci w pieczy rodzinnej była ponad trzykrotnie wyższa niż w instytucjonalnej, a w kolejnych latach różnica ta jeszcze się pogłębiała. W 2024 r. dzieci w instytucjonalnej pieczy jest niemal 27 razy mniej niż w rodzinnej.

Wykres potwierdza, że piecza rodzinna stanowi fundament systemu opieki zastępczej wspólnie przy jednoczesnym ograniczaniu roli pieczy instytucjonalnej.

Analizując koszty finansowe jakie powiat ponosi na rodzinną formę opieki stwierdza się, iż największe wydatki są dla zawodowych rodzin zastępczych. Średnioroczny koszt utrzymania dziecka w rodzinnej formie opieki w 2024 roku wyniósł 18 204,00 zł. Natomiast w tym samym roku w formie instytucjonalnej, średnioroczny koszt utrzymania dziecka wyniósł 138 000, 00 zł. Rodzinom zastępczym niezawodowym oraz rodzinom zastępczym spokrewnionym nie przysługuje wynagrodzenie oraz świadczenie na utrzymanie domu mieszkalnego.

Placówka opiekuńczo-wychowawcza jest instytucjonalną formą pieczy zastępczej prowadzoną przez powiat lub podmiot, któremu powiat zlecił realizację tego zadania.

Do głównych zadań jakie ustawa nakłada na placówki opiekuńczo-wychowawcze należą:

- zapewnienie dziecku całodobowej opieki i wychowania;

- zaspokojenie podstawowych emocjonalnych, zdrowotnych, religijnych, społecznych potrzeb dziecka;
- umożliwienie, za zgodą sądu kontaktu z rodzicami biologicznymi;
- podejmowanie działań mających na celu powrót dziecka do rodziny;
- zapewnienie dziecku dostępu do kształcenia dostosowanego do jego wieku i możliwości rozwojowych oraz korzystania z przysługujących mu świadczeń zdrowotnych;
- ścisła współpraca z instytucjami wspierającymi działania placówek opiekuńczo-wychowawczych takimi jak sąd, powiatowe centrum pomocy rodzinie, rodzina biologiczna, asystent rodziny i organizator rodzinnej pieczy zastępczej szczególnie w zakresie przygotowania dziecka do samodzielnego życia.

Osoby usamodzielniane

Osoba, która po osiągnięciu pełnoletności opuściła rodzinę zastępczą, rodzinny dom dziecka lub placówkę opiekuńczo-wychowawczą typu rodzinnego bądź socjalizacyjnego, jest uprawniona do uzyskania wsparcia ukierunkowanego na proces jej życiowego usamodzielnienia oraz integracji ze środowiskiem. Wsparcie to realizowane jest zarówno poprzez pracę socjalną, jak i poprzez udzielanie stosownej pomocy materialnej oraz niematerialnej. Pomoc przyznaje się na:

- a) kontynuowanie nauki,
- b) usamodzielnienie,
- c) zagospodarowanie;

Udziela się pomocy w uzyskaniu:

- a) odpowiednich warunków mieszkaniowych,
- b) zatrudnienia oraz zapewnia się pomoc prawną i psychologiczną.

Pomoc na kontynuowanie nauki, na usamodzielnienie oraz na zagospodarowanie jest przyznawana osobie usamodzielnianej, która przebywała w pieczy zastępczej przez okres co najmniej: 3 lat w przypadku osoby usamodzielnianej opuszczającej rodzinę zastępczą spokrewnioną; 1 roku w przypadku osoby usamodzielnianej opuszczającej rodzinę zastępczą niezawodową, rodzinę zastępczą zawodową, rodzinny dom dziecka, placówkę opiekuńczo-wychowawczą lub regionalną placówkę opiekuńczo-terapeutyczną.

Pomoc finansowa na kontynuowanie nauki przyznawana jest na okres edukacji, nie dłużej jednak niż do ukończenia przez osobę usamodzielnianą 25. roku życia. Ponadto wychowankom, którzy opuścili pieczę zastępczą, przysługuje pomoc na usamodzielnienie oraz na zagospodarowanie. Wymienione formy wsparcia udzielane są na podstawie obowiązujących przepisów prawa.

Pomoc na usamodzielnienie może zostać wypłacona, w zależności od ustaleń indywidualnego programu usamodzielniania, jednorazowo lub w ratach, nie później jednak niż do ukończenia przez osobę usamodzielnianą 26. roku życia.

W przypadku gdy osoba usamodzielniana otrzymuje pomoc na kontynuowanie nauki, pomoc na usamodzielnienie jest wypłacana po zakończeniu pobierania pomocy na kontynuowanie nauki. W uzasadnionych przypadkach pomoc na usamodzielnienie może zostać wypłacona w trakcie wypłacania pomocy na kontynuowanie nauki.

Pomoc na zagospodarowanie jest wypłacana jednorazowo, nie później niż do ukończenia przez osobę usamodzielnianą 26. roku życia, w wysokości nie niższej niż 2272 zł, a w przypadku osoby legitymującej się orzeczeniem o umiarkowanym albo znacznym stopniu niepełnosprawności w wysokości nie niższej niż 4542 zł. Pomoc na zagospodarowanie może być przyznana w formie rzeczowej.

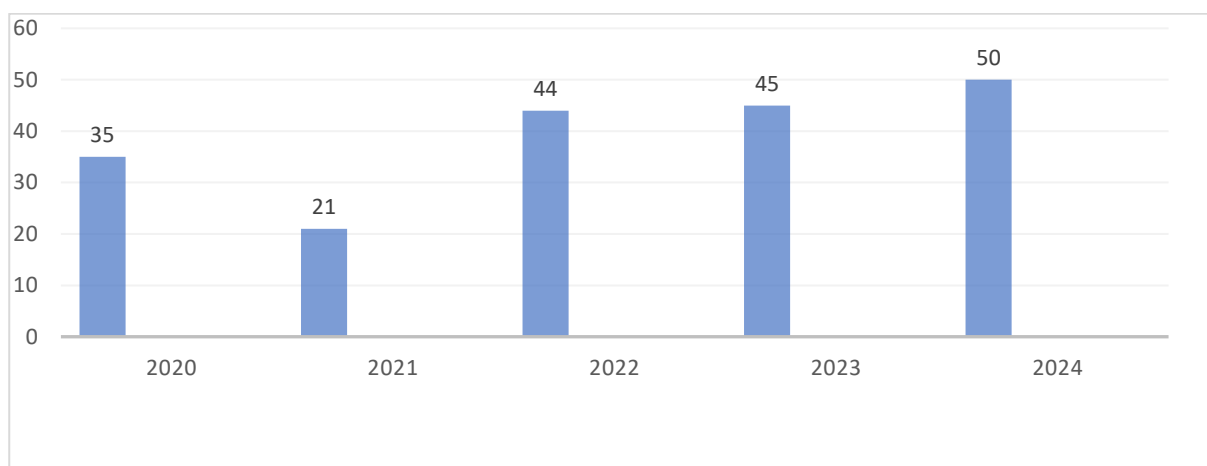
Pomoc na kontynuowanie nauki przyznaje się osobie usamodzielnianej, jeżeli kontynuuje naukę w szkole, w zakładzie szkolenia nauczycieli, w uczelni, na kursach, jeśli ich ukończenie jest zgodne z indywidualnym programem usamodzielnienia oraz u pracodawcy w celu przygotowania zawodowego.

Dominującym problemem osób usamodzielnianych, opuszczających pieczę zastępczą, pozostaje trudność w uzyskaniu mieszkania oraz odnalezieniu się na rynku pracy. Głównymi czynnikami sprzyjającymi występowaniu tych trudności są bierność, niska motywacja w zakresie podejmowania kształcenia oraz brak chęci do podnoszenia kwalifikacji zawodowych. Ponadto osoby usamodzielnione napotykają liczne problemy w kontaktach z instytucjami publicznymi, w szczególności w zakresie załatwiania spraw urzędowych, regulowania zobowiązań finansowych oraz gospodarowania budżetem domowym.

W związku z powyższym zadaniem Powiatowego Centrum Pomocy Rodzinie w Dreźnie jest ukierunkowanie działań oraz udzielanie wsparcia młodym osobom opuszczającym pieczę zastępczą, tak aby umożliwić im prawidłowe funkcjonowanie w społeczeństwie oraz pełnienie właściwych ról społecznych.

Warunkiem przyznania pomocy na kontynuowanie nauki, usamodzielnienie oraz zagospodarowanie jest złożenie stosownego wniosku oraz posiadanie indywidualnego programu usamodzielnienia zatwierdzonego przez Dyrektora Powiatowego Centrum Pomocy Rodzinie.

Wykres 19 Liczba świadczeń dla osób usamodzielnianych korzystających z różnych form pomocy



Źródło: Opracowanie własne na podstawie danych PCPR

W latach 2020–2024 liczba świadczeń udzielonych osobom usamodzielnianym korzystającym z różnych form pomocy ulegała znacznym wahaniom. Po spadku z 35 świadczeń w 2020 r. do 21 w 2021 r. odnotowano wyraźny wzrost w kolejnych latach, osiągając 44 świadczenia w 2022 r., 45 w 2023 r. oraz najwyższą wartość 50 świadczeń w 2024 r. Dane wskazują na systematycznie rosnące zapotrzebowanie na wsparcie w procesie usamodzielniania.

7. Niepełnosprawność

Odnosząc się do przepisów ustawy o rehabilitacji zawodowej i społecznej oraz zatrudnianiu osób niepełnosprawnych mianem niepełnosprawności określa się trwałą lub okresową niezdolność do wypełniania ról społecznych z powodu stałego lub długotrwałego naruszenia sprawności organizmu, w szczególności powodującą niezdolność do pracy.

Niepełnosprawność, zgodnie z kryterium ustawowym, to niemożność efektywnego pełnienia ról społecznych tj. wypełniania zobowiązania wynikającego z zajmowanej pozycji społecznej przy korzystaniu przez osobę z przysługujących jej przywilejów i praw według bardziej lub mniej określonego wzoru, a więc niemożność bądź trudności w codziennej aktywności i uczestnictwie wynikające z naruszenia sprawności organizmu.

W Polsce obowiązują dwa rodzaje orzecznictwa, regulowane odrębnymi ustawami i prowadzone przez różne instytucje:

- I. do celów rentowych - orzeczenie „o niezdolności do pracy” wydawane jest przez Zakład Ubezpieczeń Społecznych i stanowi podstawę ubiegania się o rentę;

Niezdolną do pracy w rozumieniu ustawy jest osoba, która całkowicie lub częściowo utraciła zdolność do pracy zarobkowej z powodu naruszenia sprawności organizmu i nie rokuje odzyskania zdolności do pracy po przekwalifikowaniu, przy tym:

- „całkowicie niezdolną do pracy” jest osoba, która utraciła zdolność do wykonywania jakiegokolwiek pracy;

- „częściowo niezdolną do pracy” jest osoba, która w znacznym stopniu utraciła zdolność do pracy zgodnej z poziomem posiadanych kwalifikacji.

W przypadku stwierdzenia u danej osoby naruszenia sprawności organizmu w stopniu powodującym konieczność stałej lub długotrwałej opieki i pomocy innej osoby w zaspokajaniu podstawowych potrzeb życiowych, oprócz całkowitej niezdolności do pracy orzeka się „niezdolność do samodzielnej egzystencji”;

- II. do celów poza rentowych - orzeczenie o stopniu niepełnosprawności wydawane przez powiatowy zespół do spraw orzekania o niepełnosprawności osobie, która ukończyła 16 lat. Wyróżnia się trzy stopnie niepełnosprawności: znaczny, umiarkowany i lekki. Posiadanie takiego orzeczenia pozwala korzystać ze wszystkich uprawnień osób niepełnosprawnych, oprócz prawa do renty.

Osoba, która nie ukończyła 16 lat może uzyskać orzeczenie o niepełnosprawności bez określenia jego stopnia.

W każdym społeczeństwie istnieje pewien procent osób, które z przyczyn dziedzicznych, wrodzonych, w wyniku chorób, wypadków czy też nieprawidłowych warunków życia nie mają pełnej sprawności psychicznej i fizycznej.

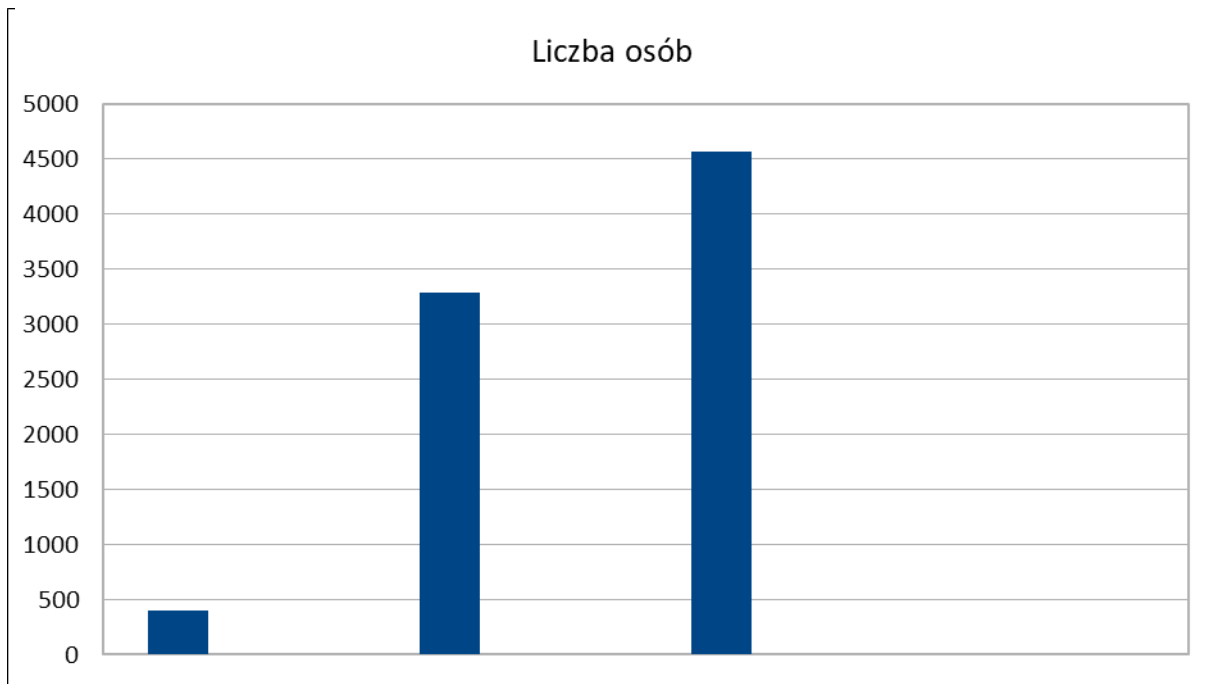
Osoby te określa się najczęściej terminem „osoby niepełnosprawne”, rozumiejąc niepełnosprawność jako czasowe lub trwałe obniżenie sprawności psychofizycznych funkcji organizmu.

Pełne poznanie sytuacji osób niepełnosprawnych jest utrudnione z wielu powodów. Dane statystyczne są rozproszone w różnych badaniach.

Niepełnosprawność na podstawie GUS

Na podstawie uzyskanych danych wiadomo, że w 2021 roku na terenie powiatu 8252 osób posiadało orzeczenie o niepełnosprawności (ostatnie dane przedstawione przez GUS z 2021 roku).

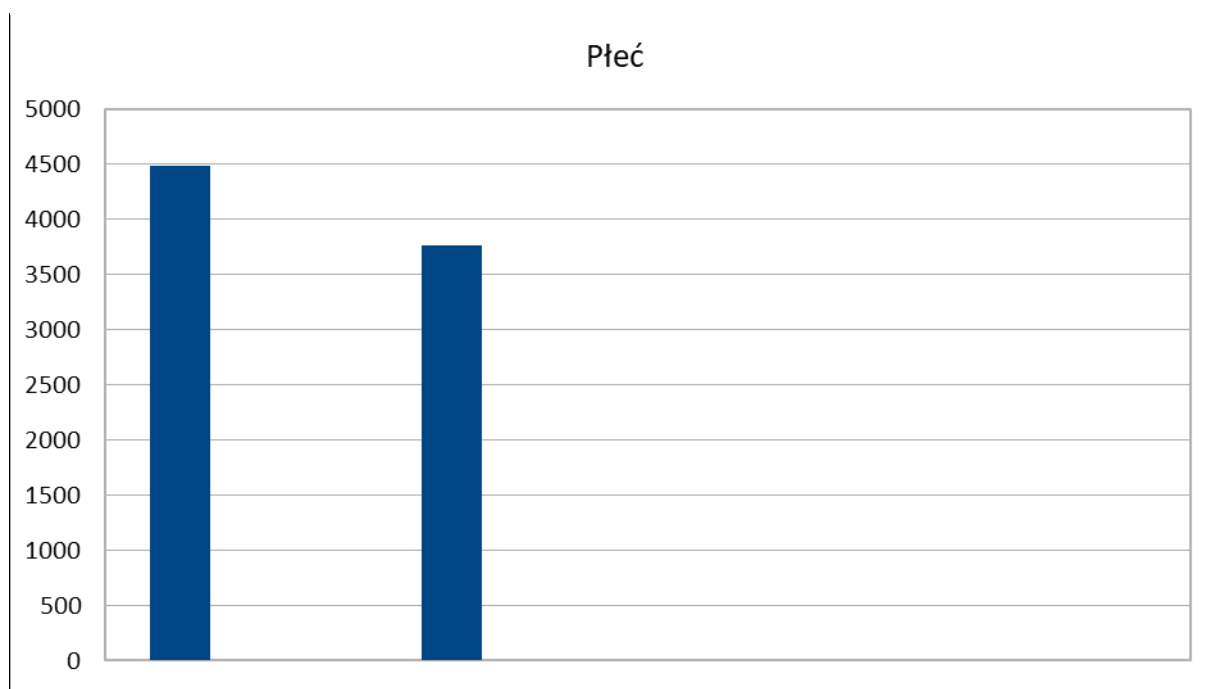
Wykres 20 osoby niepełnosprawne zamieszkałe na terenie Powiatu Strzelecko - Drezdeneckiego z podziałem na wiek



Źródło: Opracowanie własne na podstawie danych z GUS

Powyżej wskazane dane ukazują, że na terenie powiatu jest najwięcej osób z niepełnosprawnością w wieku poprodukcyjnym, czyli w przedziale od 59 roku życia kobiety oraz 65 roku życia mężczyźni. Natomiast najmniej w wieku przedprodukcyjnym, czyli kobiety i mężczyźni przed 18 rokiem życia.

Wykres 21 osoby z niepełnosprawnością zamieszkałe na terenie Powiatu Strzelecko - Drezdeneckiego z podziałem na płeć



Źródło: opracowanie własne na podstawie danych zamieszczonych w GUS

Uzyskane dane zamieszczone na stronie Głównego Urzędu Statystycznego pozwalają wnioskować, że w Powiecie Strzelecko-Drezdeneckim znacznie większa jest liczba kobiet z niepełnosprawnością, niż mężczyzn.

Niepełnosprawność na podstawie danych z Powiatowego Zespołu do Spraw Orzekania o Niepełnosprawności

Powiatowe zespoły orzekają na wniosek osoby zainteresowanej lub jej przedstawiciela ustawowego albo, za ich zgodą, na wniosek ośrodka pomocy społecznej. Orzeczenia powiatowego zespołu, poza ustaleniem niepełnosprawności lub stopnia niepełnosprawności, zawierają wskazania dotyczące w szczególności:

- 1) odpowiedniego zatrudnienia uwzględniającego psychofizyczne możliwości danej osoby;
- 2) szkolenia, w tym specjalistycznego;
- 3) zatrudnienia w zakładzie aktywności zawodowej;
- 4) uczestnictwa w terapii zajęciowej;
- 5) konieczności zaopatrzenia w przedmioty ortopedyczne, środki pomocnicze oraz pomoce techniczne, ułatwiające funkcjonowanie danej osoby;
- 6) korzystanie z systemu środowiskowego wsparcia w samodzielnej egzystencji, przez co rozumie się korzystanie z usług socjalnych, opiekuńczych, terapeutycznych i rehabilitacyjnych

str. 51

świadczonych przez sieć instytucji pomocy społecznej, organizacje pozarządowe oraz inne placówki;

- 7) konieczności stałej lub długotrwałej opieki i pomocy innej osoby w związku ze znacznie ograniczoną możliwością samodzielnej egzystencji;
- 8) konieczności stałego współdziałania na co dzień opiekuna dziecka w procesie jego leczenia, rehabilitacji i edukacji, w art. 8 ust. 1 ustawy z dnia 20 czerwca 1997r. Prawo o ruchu Drogowym;
- 9) prawa do zamieszkiwania w osobnym pokoju.

Zespół do spraw orzekania o niepełnosprawności ustala trzy stopnie niepełnosprawności, które stosuje się do realizacji celów określonych ustawą o rehabilitacji zawodowej i społecznej oraz zatrudnieniu osób niepełnosprawnych.

- Znaczny - do którego zalicza się osobę z naruszoną sprawnością organizmu, niezdolną do pracy albo zdolną do pracy jedynie w warunkach pracy chronionej i wymagającą, w celu pełnienia ról społecznych, stałej lub długotrwałej opieki i pomocy innych w związku z niezdolnością do samodzielnej egzystencji.
- Umiarkowany - do którego zalicza się osobę z naruszoną sprawnością organizmu, niezdolną do pracy albo zdolną do pracy chronionej lub wymagającą czasowej albo częściowej pomocy innych osób w celu pełnienia ról społecznych.
- Lekki - do którego zalicza się osobę o naruszonej sprawności organizmu, powodującej w sposób istotny obniżenie zdolności do wykonywania pracy, w porównaniu do zdolności, jaką wykazuje osoba o podobnych kwalifikacjach zawodowych z pełną sprawnością psychiczną i fizyczną, lub mającą ograniczenia w pełnieniu ról społecznych dające się kompensować przy pomocy wyposażenia w przedmioty ortopedyczne, środki pomocnicze lub środki techniczne.

Tabela 14 Liczba wydanych orzeczeń przez Powiatowy Zespół ds. Orzekania o Niepełnosprawności mieszkańców powiatu strzelecko - drezdeneckiego powyżej 16 -go roku życia

Lp.	Wyszczególnienie	2020		2024	
		Liczba	LICZBA	Liczba	LICZBA
1.	Wydane orzeczenia z określeniem stopnia niepełnosprawności	567		1288	
2.	Wydane orzeczenia o niezaliczeniu do osób niepełnosprawnych	23		38	

3.	Wydane orzeczenia o odmowie ustalenia stopnia niepełnosprawności		19	19
4.	Ogółem wydane orzeczenia		609	1345
5.	W tym; Wydane orzeczenia o zaliczeniu do osób niepełnosprawnych po raz pierwszy	ZNACZNY	65	131
		UMIARKOWANY	72	203
		LEKKI	42	69
		RAZEM	179	403

Źródło: Opracowanie własne na podstawie danych z Powiatowego Zespołu ds. Orzekania o Niepełnosprawności nr 2 w Gorzowie Wlkp.

Na podstawie danych uzyskanych z Powiatowego Zespołu ds. Orzekania o niepełnosprawności można wysnuć poszczególne wnioski, a mianowicie znaczny wzrost w porównywalnych latach w stosunku do wydanych orzeczeń z określeniem stopnia niepełnosprawności, ponad dwukrotny wzrost wydanych orzeczeń ogółem między rokiem 2020 – 2024. Rok 2020 w Polsce oznaczał początek epidemii COVID – 19, podczas trwania stanu epidemii przedłużane były ważności posiadanych orzeczeń o niepełnosprawności oraz o stopniu niepełnosprawności.

W ustawie o rehabilitacji zawodowej i społecznej oraz zatrudnianiu osób niepełnosprawnych zostały przedstawione zasady, które dotyczyły przedłużania ważności orzeczeń w przypadku złożenia wniosku o wydanie kolejnego orzeczenia. Jeżeli wniosek o wydanie kolejnego orzeczenia był złożony w okresie ważności orzeczenia, wówczas zachowywało ono ważność do dnia wydania kolejnego, ostatecznego orzeczenia, jednak nie dłużej niż ostatni dzień szóstego miesiąca, który następował po dacie określającej tą ważność.

Tabela 15 liczba wydanych orzeczeń przez Powiatowy Zespół ds. Orzekania o Niepełnosprawności mieszkańcom powiatu strzelecko - drezdeneckiego przed 16 - tym rokiem życia

		2020	2024
Lp.	WYSZCZEGÓLNIENIE	liczba	liczba
1.	Wydane orzeczenia o odmowie ustalenia niepełnosprawności	1	0

2.	Wydane orzeczenia o niezaliczeniu do osób niepełnosprawnych	13	2
3.	Wydane orzeczenia o zaliczeniu do osób niepełnosprawnych	108	194
4.	Ogółem wydane orzeczenia	122	196

Źródło: Opracowanie własne na podstawie danych z Powiatowego Zespołu do Spraw Orzekania o Niepełnosprawności nr 2 w Gorzowie Wlkp.

Analizując dane znajdujące się w powyższej tabeli na pewno w pierwszej kolejności uwagę przykuwa wzrost ilości wydanych orzeczeń w porównywalnych latach 2020 a 2024 nastąpił znaczny wzrost w tej kwestii. Tendencji spadkowej natomiast można dopatrywać w odniesieniu do ilości wydanych orzeczeń o niezaliczeniu do osób niepełnosprawnych tutaj ilość z 13 w 2020 roku spadła do 2 w 2024 roku.

Tabela 16 Liczba i cel przyjętych wniosków o ustalenie niepełnosprawności lub stopnia niepełnosprawności osób po 16 - tym roku życia

Lp.	Cel złożenia wniosku	Liczba 2020	Liczba 2024
1	Odpowiednie zatrudnienie	185	316
2	Szkolenie	1	3
3	Uczestnictwo w Warsztatach Terapii zajęciowej	0	24
4	Konieczność zaopatrzenia w przedmioty ortopedyczne i środki pomocnicze	38	117
5	Korzystanie z systemu środowiskowego wsparcia w samodzielnej egzystencji/korzystanie z usług socjalnych, opiekuńczych, terapeutycznych i rehabilitacyjnych	235	605
6	Zasiłek stały	0	0
7	Zasiłek pielęgnacyjny	89	231
8	Korzystanie z karty parkingowej	27	70
9	Inne: Jakież?	28	62
	Razem:	603	1428

Źródło: Opracowanie własne na podstawie danych z Powiatowego Zespołu do Spraw Orzekania o Niepełnosprawności nr 2 w Gorzowie Wlkp.

Na podstawie danych uzyskanych z Powiatowego Zespołu do Spraw Orzekania o Niepełnosprawności stwierdza się, że w Powiecie Strzelecko-Drezdeneckim najwięcej osób składa wnioski o przyznanie orzeczenia o niepełnosprawności w celu uzyskania możliwości korzystania z systemu środowiskowego wsparcia w samodzielnej egzystencji korzystania z usług socjalnych/opiekuńczych/terapeutycznych i rehabilitacyjnych, uzyskania odpowiedniego zatrudnienia oraz zasiłku pielęgnacyjnego. W 2024 roku w porównaniu do 2020 roku, zaobserwowano także zdecydowany wzrost składanych wniosków do Powiatowego Zespołu Orzekania o Niepełnosprawności przez mieszkańców Powiatu Strzelecko-Drezdeneckiego.

Rehabilitacja społeczna

Rehabilitacja społeczna ma na celu umożliwienie osobom niepełnosprawnym uczestnictwa w życiu społecznym i realizowana jest przede wszystkim przez:

- wyrabianie zaradności osobistej i pobudzanie aktywności społecznej osoby niepełnosprawnej,
- wyrabianie umiejętności samodzielnego wypełniania ról społecznych,
- likwidację barier, w szczególności architektonicznych, urbanistycznych, transportowych, technicznych, w komunikowaniu się i dostępie do informacji,
- kształtowanie w społeczeństwie właściwych postaw i zachowań sprzyjających integracji z osobami niepełnosprawnymi.

Tabela 17 Liczba złożonych wniosków mieszkańców powiatu strzelecko - drezdeneckiego o uzyskanie dofinansowania w latach 2020 - 2024

Wyszczególnienie	2020		2021		2022		2023		2024	
	Liczba złożonych wniosków	Liczba przyznanych dofinansowań	Liczba złożonych wniosków	Liczba przyznanych dofinansowań	Liczba złożonych wniosków	Liczba przyznanych dofinansowań	Liczba złożonych wniosków	Liczba przyznanych dofinansowań	Liczba złożonych wniosków	Liczba przyznanych dofinansowań
Turnusy rehabilitacyjne	174	137	203	177	222	218	311	164	282	237
Sprzęt rehabilitacyjny, ortopedyczny	800	713	673	670	737	690	835	826	924	900

y i środki pomocnicze										
Bariery architektoniczne, techniczne i w komunikowaniu się	34	24	54	41	35	27	60	55	67	62
Razem	1008	874	930	888	994	935	1206	1045	1273	1199

Źródło: Opracowanie własne na podstawie sprawozdania rzeczowo-finansowego samorządu powiatowego z realizacji zadań z zakresu rehabilitacji i zatrudnienia osób niepełnosprawnych finansowanych ze środków PFRON za lata 2020 i 2021 oraz sprawozdania rzeczowo-finansowego samorządu powiatowego o zadaniach realizowanych ze środków PFRON za lata 2022, 2023, 2024

Dane przedstawione w powyższej tabeli ukazują, iż w roku 2024 w porównaniu do lat poprzednich wzrosła ilość składanych wniosków oraz otrzymanych dofinansowań w zakresie sprzętu rehabilitacyjnego, środków pomocniczych i ortopedycznych oraz barier architektonicznych technicznych i w komunikowaniu się, na stałym poziomie utrzymuje się natomiast zainteresowanie turnusami rehabilitacyjnymi. Adekwatna jest również liczba przyznanych dofinansowań w stosunku do wniosków złożonych.

Tabela 18 Środki PFRON wydane na zadania z zakresu rehabilitacji społecznej w latach 2020 - 2024

Wyszczególnienie	2020	2021	2022	2023	2024
Warsztat Terapii Zajęciowej	922.302,69	976.174,31	1.165.314,58	1.327.305,93	1.516.310,23
Turnusy Rehabilitacyjne	136.097,00	247.542,00	287.674,00	222.086,00	420.862,00
Sprzęt Rehabilitacyjny, ortopedyczny i pomocniczy	479.504,00	795.100,00	701.598,00	767.998,00	853.234,00
Bariery architektoniczne, techniczne i w komunikowaniu się	245.352,00	309.629,00	288.655,00	389.515,00	420.488,00
Razem:	1.783.255,69	2.328.445,31	2.443.241,58	2.706.904,93	3.210.894,23

Źródło: Opracowanie własne na podstawie sprawozdania rzeczowo-finansowego samorządu powiatowego z realizacji zadań z zakresu rehabilitacji i zatrudnienia osób niepełnosprawnych finansowanych ze środków PFRON za lata 2020 i 2021 oraz sprawozdania rzeczowo-finansowego samorządu powiatowego o zadaniach realizowanych ze środków PFRON za lata 2022, 2023, 2024.

Rehabilitacja zawodowa

Rehabilitacja zawodowa ma na celu ułatwienie osobie niepełnosprawnej uzyskanie i utrzymanie odpowiedniego zatrudnienia oraz awansu zawodowego przez umożliwienie jej korzystania z poradnictwa zawodowego, szkolenia i pośrednictwa pracy.

Do realizacji tego celu niezbędne jest:

1. Dokonanie oceny zdolności do pracy:

- przeprowadzenie badań lekarskich i psychologicznych umożliwiających określenie sprawności;
- ustalenie kwalifikacji, doświadczeń zawodowych, uzdolnień i zainteresowań.

2. Prowadzenie poradnictwa zawodowego uwzględniającego ocenę zdolności do pracy oraz umożliwiające wybór odpowiedniego zawodu i szkolenia:

- przygotowanie zawodowe z uwzględnieniem perspektyw zatrudnienia;
- dobór odpowiedniego miejsca pracy i jego wyposażenie;
- określenie środków technicznych umożliwiających lub ułatwiających wykonywanie pracy.

Rehabilitacja zawodowa opiera się głównie na:

- szkoleniach, przekwalifikowaniach;
- przyznawanie dotacji na prowadzenie działalności gospodarczej;
- zwrotach kosztów wyposażenia stanowisk pracy;
- finansowaniu wydatków na instrumenty i usługi rynku pracy (staże);
- finansowaniu kosztów zatrudnienia pracowników pomagających pracownikom niepełnosprawnym.

Tabela 19 Podział środków PFRON na realizację zadań z zakresu rehabilitacji zawodowej w latach 2020 - 2024 w Powiecie Strzelecko - Drezdeneckim

Wyszczególnienie	2020	2021	2022	2023	2024
Zwrot kosztów wyposażenia stanowiska pracy osoby niepełnosprawnej	35.000,00	0,00	0,00	0,00	0,00
Środki na podjęcie	0,00	25.000.00	0,00	0,00	0,00

działalności gospodarczej, rolniczej, albo wniesienie wkładu do spółdzielni socjalnej					
Finansowanie szkoleń osób niepełnosprawnych organizowanych przez pracodawcę	0,00	0,00	3.360,00	0,00	0,00
Zwrot wydatków na instrumenty i usługi rynku pracy na rzecz osób niepełnosprawnych poszukujących pracy	13.890,00	15.480,00	0,00	7.050,00	14.600,00
Finansowanie kosztów zatrudnienia pracowników pomagających pracownikowi niepełnosprawnemu	7.940,00	2.980,00	6.000,00	4.960,00	25.020,00
Razem:	58.830,00	43.460,00	9.360,00	12.010,00	39.620,00

Źródło: Opracowanie własne na podstawie sprawozdania rzeczowo-finansowego samorządu powiatowego z realizacji zadań z zakresu rehabilitacji i zatrudnienia osób niepełnosprawnych finansowanych ze środków PFRON za lata 2020 i 2021 oraz sprawozdania rzeczowo-finansowego samorządu powiatowego o zadaniach realizowanych ze środków PFRON za lata 2022, 2023, 2024

Rehabilitacja zdrowotna

Osoby niepełnosprawne z różnymi rodzajami niepełnosprawności są szczególną grupą społeczną znajdującą się pod wyjątkową opieką prawną państwa. Aktualny stan prawny nie jest jednak adekwatny w stosunku do istniejącej rzeczywistości. Liczne problemy, jakie napotykają osoby niepełnosprawne w dostępie do odpowiedniej opieki medycznej i rehabilitacji leczniczej są do zauważenia na każdym etapie jej realizacji. Ze względu na fakt, że niepełnosprawność jest osobistym dramatem danej osoby, służby medyczne oraz społeczne winny głównie skupiać się na zintegrowaniu oraz ukierunkowaniu swoich działań na jej usprawnieniu i wsparciu w zaakceptowaniu ograniczeń jakie wiąże ze sobą utrata sprawności fizycznej czy psychicznej. Ponadto podejmowane inicjatywy

lokalne miałyby zapewnić ciągłość i kompleksowość rehabilitacji leczniczej oraz podnieść jakość usług rehabilitacyjnych realizowanych na rzecz osób niepełnosprawnych. Efektywna i skuteczna pomoc medyczna jest wyjściowym i podstawowym warunkiem równoprawnego uczestnictwa osób niepełnosprawnych w życiu społecznym.

Natomiast na skuteczność tej pomocy w stosunku do osób niepełnosprawnych wpływają następujące czynniki:

- wczesna diagnostyka i leczenie uszkodzeń zdrowia;
- uczestnictwo w procesie leczenia, poza personelem medycznym, specjalistów;
- zaopatrzenie w odpowiednie przedmioty ortopedyczne i pomocnicze oraz sprzęt rehabilitacyjny;
- włączenie w proces leczenia i rehabilitacji osób niepełnosprawnych i ich rodzin, redukcja do minimum i eliminowanie czynników powodujących niepełnosprawność.

Aktywny Samorząd

„Aktywny Samorząd” jest to program realizowany przez Powiatowe Centrum Pomocy Rodzinie w Drezdenku, finansowany ze środków Państwowego Funduszu Rehabilitacji Osób Niepełnosprawnych.

Celem głównym programu jest wyeliminowanie lub zmniejszenie barier ograniczających uczestnictwo beneficjentów programu w życiu społecznym, zawodowym i w dostępie do edukacji.

Cele szczegółowe programu:

- przygotowanie beneficjentów programu z zaburzeniami ruchu, słuchu i percepcji wzrokowej do pełnienia różnych ról społecznych poprzez umożliwienie im włączenia się do tworzącego się społeczeństwa informacyjnego;
- przygotowanie beneficjentów programu do aktywizacji społecznej, zawodowej lub wsparcie w utrzymaniu zatrudnienia poprzez likwidację lub ograniczenie barier w poruszaniu się oraz barier transportowych;
- umożliwianie beneficjentom programu aktywizacji zawodowej poprzez zastosowanie elementów wspierających ich zatrudnienie;
- poprawa szans beneficjentów programu na rywalizację o zatrudnienie na otwartym rynku pracy poprzez podwyższanie kwalifikacji.

Tabela 20 Realizacja programu "Aktywny Samorząd" w latach 2020 - 2024

Wyszczególnienie	Liczba wniosków złożonych	Liczba wypłaconych dofinansowań	Kwota wypłaconych środków
Rok 2020	50	46	69.933,65 zł
Rok 2021	51	49	146.305,39
Rok 2022	53	50	252.214,73
Rok 2023	52	49	255.701,80
Rok 2024	67	58	273.347,16

Źródło: Opracowanie własne na podstawie sprawozdania z realizacji pilotażowego programu „Aktywny Samorząd” w latach 2020-2024 na terenie Powiatu Strzelecko-Drezdeneckiego.

Realizacja programu „Aktywny Samorząd” z roku na rok jest inna. Zauważalny jest wzrost zainteresowania programem. Co roku zmieniają się „kierunki działań”. Wprowadzane są nowe zadania oraz zwiększa się grono ich adresatów. Każda osoba, która spełnia wymagania formalne wyznaczone przez PFRON, otrzymuje dofinansowanie. Liczba wypłaconych dofinansowań uzależniona jest od indywidualnego i prawidłowego wypełnienia przez wnioskodawcę postanowień zawartych w umowie.

Instytucje służące wsparciu i rehabilitacji osób niepełnosprawnych na terenie Powiatu Strzelecko-Drezdeneckiego.

Środowiskowe Domy Samopomocy - Środowiskowe Domy Samopomocy, zwane inaczej ośrodkami wsparcia, służą budowaniu sieci oparcia społecznego i przygotowują do życia w społeczeństwie oraz funkcjonowania w środowisku. Są przeznaczone dla osób przewlekle psychicznie chorych i niepełnosprawnych intelektualnie. To placówki okresowego dziennego lub całodobowego pobytu, w którym osoby z zaburzeniami psychicznymi mogą otrzymać częściową opiekę i pomoc w zaspokajaniu niezbędnych potrzeb życiowych oraz posiłek. Domy w zależności od kategorii osób dla których są przeznaczone dzielą się na typy:

- typ A - dla osób przewlekle psychicznie chorych;
- typ B - dla osób z niepełnosprawnością intelektualną;
- typ C - dla osób wykazujących inne przewlekle zaburzenia czynności psychicznych;
- typ D – dla osób ze spektrum autyzmu lub niepełnosprawnościami sprzężonymi.

Na terenie Powiatu Strzelecko-Drezdeneckiego znajdują się cztery Środowiskowe Domy Samopomocy (Drezdenko, Stare Kurowo, Dobiegniew, Strzelce Kraj.). Wszystkie są typu A, B, C, D. Uczestnikami zajęć terapeutycznych są osoby, które z powodu obniżonej sprawności intelektualnej mają trudności w codziennym funkcjonowaniu. Placówka zapewnia podopiecznym pracę w formie zajęć:

- socjoterapii,
- muzykoterapii,
- psychoterapii,
- treningu umiejętności społecznych,
- zajęć rękodzieła, plastycznych, krawieckich, teatralnych, komputerowych,
- kształtowania nawyków umiejętnego wykorzystywania czasu wolnego,
- treningu kulinarnego,
- prowadzenia zajęć kulturalno- rekreacyjnych, rehabilitacyjnych,
- turystyki.

Warsztat Terapii Zajęciowej - realizuje zadania w zakresie rehabilitacji społecznej i zawodowej. Celem tej rehabilitacji jest ogólny rozwój i poprawa sprawności, niezbędnych do prowadzenia przez osobę niepełnosprawną niezależnego, samodzielnego i aktywnego życia. Podstawową działalność Warsztatu Terapii Zajęciowej finansuje PFRON oraz w 10% Powiat Strzelecko-Drezdenecki. Dodatkowe środki pozyskiwane są od sponsorów. Realizacja zadań w WTZ odbywa się poprzez: ogólne usprawnianie; rozwijanie umiejętności obejmujących czynności życia codziennego oraz zaradność osobistą, poprzez wykorzystanie różnych technik terapii zajęciowej; przygotowanie do życia w środowisku społecznym, w szczególności poprzez rozwój umiejętności planowania i komunikowania się, dokonywania wyborów, decydowania o swoich sprawach oraz rozwój innych umiejętności niezbędnych w niezależnym życiu; poprawę kondycji psychicznej i fizycznej; rozwijanie psychofizycznych sprawności niezbędnych w pracy; rozwijanie podstawowych oraz specjalistycznych umiejętności zawodowych umożliwiających podjęcie pracy w zakładzie aktywności zawodowej lub innej pracy zarobkowej albo szkolenia zawodowego. Osoby niepełnosprawne są kwalifikowane do uczestnictwa w Warsztacie w oparciu o wskazanie do terapii zajęciowej, zawarte w orzeczeniu o stopniu niepełnosprawności.

Poradnie Psychologiczno-Pedagogiczne to specjalistyczne placówki, które prowadzą działalność diagnostyczną, terapeutyczną, profilaktyczną i doradczą w środowiskach wychowujących dzieci i młodzież. Celem pomocy psychologiczno-pedagogicznej jest wielozakresowa współpraca z rodziną,

szkołą i placówkami oświatowo-wychowawczymi, poprzez udzielanie pomocy psychologiczno-pedagogicznej dzieciom, młodzieży, rodzicom i nauczycielom.

Zadania Poradni Psychologiczno-Pedagogicznej to:

- diagnozowanie dzieci i młodzieży;
- udzielanie dzieciom i młodzieży oraz rodzicom bezpośredniej pomocy psychologiczno-pedagogicznej poprzez prowadzenie terapii dzieci i młodzieży oraz ich rodzin, udzielanie wsparcia dzieciom i młodzieży wymagającym pomocy psychologiczno-pedagogicznej lub pomocy w wyborze kierunku kształcenia i zawodu oraz planowaniu kształcenia i kariery zawodowej;
- udzielanie pomocy rodzicom w rozpoznawaniu i rozwijaniu indywidualnych potrzeb rozwojowych i edukacyjnych oraz indywidualnych możliwości psychofizycznych dzieci i młodzieży oraz w rozwiązywaniu problemów edukacyjnych i wychowawczych;
- realizowanie zadań profilaktycznych oraz wspierających wychowawczą i edukacyjną funkcję przedszkola, szkoły i placówki, w tym wspieranie nauczycieli w rozwiązywaniu problemów dydaktycznych i wychowawczych;
- organizowanie i prowadzenie wspomagania przedszkoli, szkół i placówek w zakresie realizacji zadań dydaktycznych, wychowawczych i opiekuńczych.

Formy pomocy udzielane przez poradnię:

- indywidualnych lub grupowych zajęć terapeutycznych dla dzieci i młodzieży;
- terapii rodziny;
- grup wsparcia;
- prowadzenia mediacji;
- interwencji kryzysowej;
- warsztatów;
- porad i konsultacji;
- wykładów i prelekcji;
- działalności informacyjno-szkoleniowej.

Efektom diagnozowania dzieci i młodzieży jest w szczególności:

- wydanie opinii;

- wydanie orzeczenia o potrzebie: kształcenia specjalnego, zajęć rewalidacyjno-wychowawczych, indywidualnego obowiązkowego rocznego przygotowania przedszkolnego lub indywidualnego nauczania dzieci i młodzieży.

W Poradniach Psychologiczno-Pedagogicznych na terenie Powiatu Strzelecko-Drezdeneckiego tj. w Strzelcach Kraj. i Drezdenku działają Zespoły Orzekające, które wydają orzeczenia o potrzebie kształcenia specjalnego dla dzieci i młodzieży z uwagi na:

- 1) niepełnosprawność dziecka lub ucznia z niesłyszaniem, słabo słyszeniem (dla całego powiatu);
- 2) niepełnosprawność ruchową w tym z afazją;
- 3) niepełnosprawność intelektualną w stopniu lekkim;
- 4) niepełnosprawność intelektualną w stopniu umiarkowanym;
- 5) niepełnosprawność intelektualną w staniu znacznym;
- 6) z autyzmem, w tym z zespołem Aspergera (dla całego powiatu);
- 7) niepełnosprawność sprzężoną;
- 8) zagrożenie niedostosowaniem społecznym.

Na podstawie uzyskanych informacji stwierdza się, że w Powiecie Strzelecko- Drezdeneckim występuje potrzeba zatrudnienia dodatkowej kadry pedagogicznej, zapewnienie wyższych płac specjalistom. Ważnym aspektem, który należałoby wdrożyć jest przeszkolenie kadry nauczycielskiej w celu realizowania oceny funkcjonalnej tak, aby rozwiązywanie pojawiających się problemów pozostawało w kompetencjach szkoły co usprawni pomoc psychologiczno-pedagogiczną dla dziecka/ucznia). Na fakt, który należałoby zwrócić uwagę jest potrzeba zapewnienia fachowej pomocy dzieciom niepełnosprawnym (ośrodek terapeutyczny, przedszkole z grupami specjalnymi) oraz dostosowanie lokalu dopasowanego do potrzeb klientów poradni (parking, wyciszone o odpowiedniej wielkości gabinety), w tym do osób z niepełnosprawnościami.

Analiza danych liczbowych Poradni Psychologiczno-Pedagogicznych w Powiecie Strzelecko-Drezdeneckim w latach 2020/2021- 2023/2024

Działalność diagnostyczna poradni psychologiczno-pedagogicznych na terenie powiatu Strzelecko- Drezdeneckiego.

Tabela 21 Liczba dzieci przyjętych w poradniach

Rok szkolny	Liczba przyjętych ogółem
2020/2021	404
2021/2022	484
2022/2023	535
2023/2024	462

Źródło: Opracowanie własne na podstawie danych uzyskanych z PPP w Drezdenku

W przeciągu ostatnich trzech lat obserwuje się względnie stałą liczbę dzieci objętych pomocą w poradniach psychologiczno-pedagogicznych.

Tabela 22 Liczba diagnoz specjalistycznych - psychologicznych

Rok szkolny	Dzieci do 3 r.ż.	Dzieci w wieku przedszkolnym	Uczniowie szkoły podstawowej	Uczniowie szkół ponadgimnazjalnych, ponadpodstawowych	Młodzież nie ucząca się	Suma
2020/2021	9	44	111	2	1	167
2021/2022	10	49	130	8	1	198
2022/2023	5	52	133	12	0	202
2023/2024	13	67	150	9	0	239

Źródło: Opracowanie własne na podstawie danych uzyskanych z PPP Powiatu Strzelecko-Drezdeneckiego

Powyższe dane wskazują tendencję wzrostową w stosunku do liczby diagnoz specjalistycznych – psychologicznych. Ewidentny wzrost zauważalny jest w stosunku do dzieci do 3 r.ż., dzieci w wieku przedszkolnym oraz w stosunku do uczniów szkoły podstawowej.

Tabela 23 Liczba badań pedagogicznych przeprowadzonych przez PPP w Powiecie Strzelecko - Drezdeneckim

Rok szkolny	Dzieci do 3 r.ż.	Dzieci w wieku przedszkolnym	Uczniowie szkoły podstawowej	Uczniowie szkół ponadgimnazjalnych, ponadpodstawowych	Młodzi nie ucząca się	Suma
2020/2021	1	42	113	4	1	161
2021/2022	0	41	155	7	1	204
2022/2023	4	61	146	8	0	219
2023/2024	6	61	165	13	0	245

Źródło: Opracowanie własne na podstawie danych uzyskanych z PPP Powiatu Strzelecko-Drezdeneckiego

Od roku 2020/2021 do 2021/2022 utrzymywał się stały poziom diagnoz pedagogicznych w stosunku do dzieci w wieku przedszkolnym, wzrost nastąpił pomiędzy latami 2021/2022 a 2022/2023. Tendencję wzrostową zaobserwowano, również w stosunku do uczniów szkoły podstawowej. Już sama suma przeprowadzonych badań w odniesieniu do poszczególnych lat wskazuje na ich znaczny przyrost.

Tabela 24 Liczba badań logopedycznych przeprowadzonych przez PPP w Powiecie Strzelecko - Drezdeneckim

Rok szkolny	Dzieci do 3 r.ż.	Dzieci w wieku przedszkolnym	Dzieci w wieku szkolnym	Uczniowie szkół ponadgimnazjalnych, ponadpodstawowych	Młodzież nie ucząca się	Suma
2020/2021	19	156	108	1	1	285
2021/2022	22	169	97	2	0	290
2022/2023	31	194	161	3	0	289
2023/2024	33	118	156	2	0	341

Źródło: Opracowanie własne na podstawie danych uzyskanych z PPP Powiatu Strzelecko-Drezdeneckiego

Największy wzrost zapotrzebowania na przeprowadzanie badań logopedycznych dla poszczególnych grup wiekowych obserwowano wśród dzieci w wieku szkolnym i przedszkolnym. Wyjątek stanowił rok szkolny 2023/2024 gdzie zauważono spadek w liczbie przeprowadzonych badań dla dzieci w wieku przedszkolnym.

Tabela 25 Liczba badań rehabilitacyjnych przeprowadzonych przez PPP w Powiecie Strzelecko - Drezdeneckim

Rok szkolny	Dzieci do 3 r.ż.	Dzieci w wieku przedszkolnym	Uczniowie szkoły podstawowej	Uczniowie szkół ponadgimnazjalnych, ponadpodstawowych	Młodzież nie ucząca się	Suma
2020/2021	28	49	32	0	0	109
2021/2022	26	26	21	0	0	73
2022/2023	35	56	35	0	0	126
2023/2024	18	31	11	1	0	68

Źródło: Opracowanie własne na podstawie danych uzyskanych z PPP Powiatu Strzelecko-Drezdeneckiego

Na powyższej tabeli zauważalny jest wzrost liczby badań rehabilitacyjnych w szczególności w roku szkolnym 2022/2023 dla pierwszych trzech grup wiekowych. O ile widać w tym okresie wzrost, tak w kolejnym roku szkolnym niemalże dwukrotny spadek.

Tabela 26 Liczba badań związanych z wyborem kierunku kształcenia

Rok szkolny	Dzieci do 3 r.ż.	Dzieci w wieku przedszkolnym	Uczniowie szkoły podstawowej	Uczniowie szkół ponadgimnazjalnych, ponadpodstawowych	Młodzież nie ucząca się	Suma
2020/2021	0	0	37	3	0	40
2021/2022	0	0	67	2	0	49
2022/2023	0	0	62	0	0	62
2023/2024	0	0	26	0	0	26

Źródło: Opracowanie własne na podstawie danych uzyskanych z PPP Powiatu Strzelecko-Drezdeneckiego

Zapotrzebowanie na diagnozę związaną z wyborem kierunku kształcenia i zawodu pozostaje na tym samym poziomie w porównywanych latach.

Orzeczenie o potrzebie kształcenia specjalnego wydawane przez zespoły orzekające obu poradni psychologiczno-pedagogicznych usytuowanych na terenie powiatu dotyczą następujących przyczyn;

1) niepełnosprawności:

- niesłyszenie i słabosłyszenie,
- niepełnosprawność intelektualna w stopniu lekkim,
- niepełnosprawność intelektualna w stopniu umiarkowanym i znacznym,
- niepełnosprawności sprzężone;

Orzeczenia o potrzebie kształcenia specjalnego wydawane przez zespoły orzekające obu poradni psychologiczno-pedagogicznych usytuowanych na terenie powiatu dotyczą następujących przyczyn:

1) niepełnosprawności:

- niesłyszenie i słabo słyszenie;
- niepełnosprawność intelektualna w stopniu lekkim;
- niepełnosprawność intelektualna w stopniu umiarkowanym lub znacznym;
- niepełnosprawności sprzężone;

2) zagrożenie niedostosowaniem społecznym

Analiza danych liczbowych uzyskanych z Poradni Psychologiczno-Pedagogicznych na terenie powiatu Strzelecko-Drezdeneckiego przedstawia się w sposób następujący;

Tabela 27 Wydane orzeczenia

Analizowany rok szkolny				
Orzeczenia o potrzebie	2020/2021	2021/2022	2022/2023	2023/2024

kształcenia specjalnego				
Niepełnosprawność intelektualna w stopniu lekkim	54	56	60	62
Sprzężone niepełnosprawności	15	25	29	26
Orzeczenie wydane z uwagi na Autyzm w tym Zespół Aspargera	12	23	40	44
Zagrożenie niedostosowaniem społecznym	5	13	20	15
Uczniowie Słabosłyszący i niesłyszący	3	4	0	0

Źródło: opracowanie własne na podstawie danych otrzymanych z PPP w Powiecie Strzelecko-Drezdeneckim

Dane przedstawiają stopniowy, umiarkowany wzrost liczby orzeczeń o potrzebie kształcenia specjalnego z uwagi na niepełnosprawność intelektualną w stopniu lekkim. Z roku na rok widoczny jest trend wzrostowy, jednak zmiany są relatywnie niewielkie. Liczba orzeczeń z uwagi na niepełnosprawność sprzężoną wykazuje zmienność, jednak ogólnie widoczny jest wzrost między rokiem 2020/2021 a 2022/2023, po czym następuje niewielki spadek. W przypadku Autyzmu liczba orzeczeń systematycznie rośnie w każdym kolejnym roku. Zwiększająca się liczba dzieci i uczniów wymagających wsparcia w spektrum autyzmu wskazuje na stale rosnące potrzeby diagnostyczne i edukacyjne w tym obszarze. Zmienność dotyczy natomiast liczby orzeczeń związanych z zagrożeniem niedostosowaniem społecznym. Najwyższy poziom osiągnięto w roku szkolnym 2022/2023, po czym nastąpił spadek w kolejnym roku. Liczba orzeczeń kierowanych do Zespołu w Gorzowie Wielkopolskim stopniowo rośnie w każdym kolejnym roku. Dane te mogą wynikać z formalnego podziału kompetencji pomiędzy poradniami.

Tabela 28 Opinie psychologiczno - pedagogiczne

Analizowany rok szkolny				
Opinie psychologiczno-pedagogiczne	2020/2021	2021/2022	2022/2023	2023/2024
Objęcie pomocą psychologiczno-pedagogiczną	14	31	29	24

Wczesne wspomaganie rozwoju	15	27	22	40
Opinia o potrzebie pomocy w szkole i o dostosowaniu wymagań	71	67	64	83

Źródło: opracowanie własne na podstawie danych otrzymanych z PPP w Powiecie Strzelecko-Drezdeneckim

Liczba wydanych opinii jest zmienna i nie wykazuje stałej tendencji. W poszczególnych latach się waha, co sugeruje, że zapotrzebowanie zależy od aktualnych potrzeb populacji dzieci w wieku przedszkolnym. Opinie dotyczące wczesnego wspomaganie rozwoju pokazują wyraźny wzrost w ostatnim analizowanym roku. Wskazuje to na większą liczbę dzieci z rozpoznanymi trudnościami rozwojowymi wymagających możliwie wczesnej interwencji. W latach 2020/2021-2022/2023 obserwuje się niewielki spadek, natomiast rok 2023/2024 przynosi wyraźny wzrost liczby opinii. Może to świadczyć o większym zgłaszaniu trudności przez uczniów oraz wzroście potrzeby wsparcia edukacyjnego.

Tabela 29 Pomoc psychologiczno - pedagogiczna - terapie

<u>Analizowany rok szkolny</u>				
Pomoc psychologiczno-pedagogiczna	2020/2021	2021/2022	2022/2023	2023/2024
Terapia pedagogiczna	Razem 68 W tym powyżej 3 miesiące 63	Razem 58 W tym powyżej 3 miesiące 56	Razem 46 W tym powyżej 3 miesiące 44	Razem 40 W tym powyżej 3 miesiące 39
Terapia logopedyczna	Razem 195 W tym powyżej 3 miesiące 193	Razem 196 W tym powyżej 3 miesiące 194	Razem 183 W tym powyżej 3 miesiące 182	Razem 177 W tym powyżej 3 miesiące 175
Terapia psychologiczna	Razem 27 W tym powyżej 3 miesiące 19	Razem 43 W tym powyżej 3 miesiące 29	Razem 39 W tym powyżej 3 miesiące 25	Razem 24 W tym powyżej 3 miesiące 20
Zajęcia o charakterze terapeutycznym	80	76	90	89

Źródło: opracowanie własne na podstawie danych otrzymanych z PPP w Powiecie Strzelecko-Drezdeneckim

Liczba dzieci objętych terapią z roku na rok spada. jeśli chodzi o terapię logopedyczną to dane prezentują stabilny poziom osób korzystających z tej formy terapii, jedynie z niewielkimi wahaniami. Wskazuje to, że potrzeby w zakresie wsparcia logopedycznego są stałe. Liczba terapii psychologicznych jest zmienna. Najwięcej dzieci korzystało z terapii w roku 2021/2022, po czym stopniowo spadła. W ostatnim analizowanym roku nastąpiło lekkie obniżenie dotyczące zajęć terapeutycznych, jednak ich poziom nadal pozostaje wysoki.

Inne działania na rzecz wsparcia osób niepełnosprawnych realizowane przez PCPR

Powiatowe Centrum Pomocy Rodzinie realizowało następujące programy w latach 2020-2024

„Równe szanse – Aktywna integracja mieszkańców powiatu strzelecko – drezdeneckiego”

Główny cel tego projektu to zwiększenie aktywności społecznej i/lub zawodowej co najmniej 58 klientów Powiatowego Centrum Rodzinie w Drezenku w okresie od 01.01.2024 roku do 31.12.2025 roku poprzez zastosowanie wachlarza usług aktywnej integracji.

W ramach projektu „Równe szanse – Aktywna integracja mieszkańców powiatu strzelecko – drezdeneckiego” możliwe było skorzystanie z następującego wsparcia;

- indywidualne konsultacje psychologiczne
- indywidualne konsultacje z doradcą zawodowym
- warsztaty radzenia sobie ze stresem
- kursy i szkolenia według potrzeb uczestnika
- warsztaty motywacyjne
- warsztaty przełamywania barier w komunikowaniu
- trening kompetencji społecznych i zawodowych
- różnego rodzaju warsztaty profilaktyczne
- wyjazdy szkoleniowo integracyjne
- wizaż

Asystent osobisty Osoby z niepełnosprawnością

Program „Asystent Osobisty Osoby z Niepełnosprawnością” (AON) to rządowy projekt Ministerstwa Rodziny i Polityki Społecznej, finansowany jest ze środków Funduszu Solidarnościowego. Jego głównym celem jest wspieranie osób z niepełnosprawnościami w codziennym funkcjonowaniu oraz w pełnym uczestnictwie w życiu społecznym i zawodowym.

Program realizowany jest corocznie przez jednostki samorządu terytorialnego (Gminy i Powiaty)

Główne Cele Programu

1. Zwiększenie samodzielności i niezależności osób z niepełnosprawnością,
2. Poprawa jakości życia i przeciwdziałanie wykluczeniu społecznemu,
3. Umożliwienie aktywnego uczestnictwa w życiu społecznym, kulturalnym, edukacyjnym i zawodowym
4. Odciążanie rodzin i opiekunów osób z niepełnosprawnościami

Adresaci Programu

Z usług asystenta mogą korzystać;

1. Dzieci od 2 do 16 roku życia posiadające orzeczenie o niepełnosprawności ze wskazaniem do stałej opieki,

2. Osoby dorosłe z orzeczeniem o znacznym lub umiarkowanym stopniu niepełnosprawności, albo osoby z równoważnymi orzeczeniami.

Program jest bezpłatny dla jego uczestników

Asystent osobisty pomaga osobie z niepełnosprawnością w czynnościach życia codziennego i społecznego. Usługa asystenta nie jest usługą opiekuńczą ani medyczną – ma na celu pomoc w samodzielności, a nie wyłączenie osoby z niepełnosprawnością.

Zakres usług Asystenta

1. Pomoc w przemieszczaniu się i dojazdach,
2. Wsparcie w zakupach, załatwianiu spraw urzędowych,
3. Towarzyszenie w uczestnictwie w wydarzeniach kulturalnych, sportowych, czy religijnych,
4. Wsparcie w komunikowaniu się i kontaktach z otoczeniem,
5. Pomoc w codziennych czynnościach domowych,
6. Wspieranie w nauce, pracy i rehabilitacji,

Zasady realizacji i finansowanie

1. Program finansowany jest z funduszu solidarnościowego
2. Realizatorem są gminy lub powiaty, które otrzymują środki z ministerstwa
3. Środki przeznaczone są na wynagradzanie asystentów oraz koszty organizacyjne
4. Program jest dobrowolny i realizowany zgodnie z lokalnymi możliwościami – każda gmina określa liczbę godzin i liczbę uczestników

8. Cudzoziemcy

8.1. POMOC SPOŁECZNA

a) Zatrudnienie oraz aktywizacja zawodowa cudzoziemców

W ostatnich latach Polska, podobnie jak wiele innych krajów europejskich, stanęła wobec nowych wyzwań społecznych wynikających z dynamicznych procesów migracyjnych. Znaczącym czynnikiem tych zmian był wybuch konfliktu zbrojnego w Ukrainie w lutym 2022 roku, który doprowadził do masowego napływu obywateli tego kraju szukających schronienia, bezpieczeństwa i możliwości odbudowy życia poza granicami ojczyzny. W rezultacie w Powiecie Strzelecko - Drezdeneckim pojawiła się nowa, zróżnicowana grupa mieszkańców – cudzoziemców, w tym w szczególności obywateli Ukrainy których obecność w sposób istotny wpływa na lokalną sytuację społeczną, gospodarczą i kulturową.

W latach 2022 – 2024 do Powiatowego Urzędu Pracy w Strzelcach Kraj. pracodawcy złożyli 3.201 wniosków dotyczących zatrudnienia cudzoziemców w ramach:

- a) zezwolenia na pracę sezonową;
- b) oświadczenia o powierzeniu wykonywania pracy cudzoziemcowi;
- c) powiadomienie o powierzeniu wykonywania pracy obywatelowi Ukrainy - wpłynęło 465 powiadomień złożonych przez pracodawców za pośrednictwem systemu teleinformatycznego praca.gov.pl

Tabela 30 Praca dla cudzoziemców - oświadczenia i zezwolenia złożone w latach 2022 - 2024

GMINA	OŚWIADCZENIA O POWIERZENIU WYKONYWANIA PRACY			O WNIOSKI O ZEZWOLENIE NA PRACĘ SEZONOWĄ		
	2022	2023	2024	2022	2023	2024
DREZDENKO	393	264	274	127	21	22
STRZELCE KRAJ.	510	293	380	0	2	5
DOBIEGNIEW	46	44	41	0	0	0
ZWIERZYN	18	11	15	0	0	0
STARE KUROWO	161	67	34	3	0	3
POWIAT	1 128	681	744	130	23	30

Źródło: Sprawozdanie o kształtowaniu się bezrobocia w Powiecie Strzelecko – Drezdeneckim w latach 2022 – 2024 i podjętych działaniach w celu jego ograniczenia

Tabela 31 Liczba wniosków o zezwolenie na pracę sezonową oraz oświadczeń o powierzeniu wykonywania pracy złożonych w latach 2022 - 2024 według obywatelstwa

KRAJ/OBYWATELSTWO	OŚWIADCZENIA O POWIERZENIU WYKONYWANIA PRACY			O WNIOSKI O ZEZWOLENIE NA PRACĘ SEZONOWĄ		
	2022	2023	2024	2022	2023	2024
UKRAINA	983	465	519	127	23	28
BIALORUŚ	75	108	168	0	0	2
GRUZJA	55	98	54	0	0	0
ROSJA	5	0	0	0	0	0

INDIE	0	0	0	1	0	0
MOŁDAWIA	9	8	3	0	0	0
UZBEKISTAN	1	0	0	0	0	0
TADŻYKISTAN	0	0	0	2	0	0
KIRGISTAN	0	2	0	0	0	0
POWIAT	1 128	681	744	130	23	30

Źródło: Sprawozdanie o kształtowaniu się bezrobocia w Powiecie Strzelecko – Drezdeneckim w latach 2022 – 2024 i podjętych działaniach w celu jego ograniczenia

Mając na uwadze powyższą tabelę rok 2022 był okresem najwyższej aktywności w zakresie zatrudniania cudzoziemców. Rok 2023 przyniósł wyraźne zmniejszenie liczby oświadczeń i wniosków, co mogło wynikać m.in. ze zmian sytuacji geopolitycznej lub gospodarczej. W 2024 roku nastąpiła częściowa stabilizacja, jednak liczba zgłoszeń nie powróciła do poziomu z roku 2022. W całym badanym okresie dominującą grupą narodowościową pozostali obywatele Ukrainy, przy niewielkim, lecz rosnącym udziale obywateli Białorusi i Gruzji.

Tabela 32 Aktywizacja cudzoziemców z Ukrainy zarejestrowanych jako osoby bezrobotne w latach 2022 - 2024

ROK	Liczba zarejestrowanych obywateli Ukrainy (status bezrobotnego)	Formy aktywizacji zawodowej/ liczba osób	Inne działania wspierające
2022	89	STAŻ – 47 OSÓB	<ul style="list-style-type: none"> - Jednorazowe środki na podjęcie działalności gospodarczej – 1 osoba (rehabilitant) - Prace interwencyjne – 1 osoba (kucharz) - Wyposażenie/doposażenie stanowiska pracy – 1 osoba (stolarz) - Indywidualny program zatrudnienia socjalnego / skierowanie do Centrum Integracji Społecznej – 6 osób - Spotkania informacyjne: „Jak uzyskać lub podwyższyć kwalifikacje zawodowe” (Targi Pracy – 18.05.2022 r.) oraz nt. projektu UE–Talent Pool (listopad 2022 r.) - Uruchomienie punktów kontaktowo-informacyjnych w Strzelcach Kraj. i Drezdenku - Pracownik PUP posługujący się językiem ukraińskim
2023 (przepisy prawne umożliwiają zarejestrowanie)	83	STAŻ – 9 OSÓB	<ul style="list-style-type: none"> - Prace interwencyjne – 3 osoby (kucharz, kelner, pomoc piekarza) - Roboty publiczne – 1 osoba (pomoc nauczyciela)

się cudzoziemcom z Ukrainy w polskim urzędzie pracy jako osoby bezrobotne lub poszukujące pracy pod warunkiem uzyskania numera PSESEL)			- Wyposażenie/doposażenie stanowiska pracy – 3 osoby (stolarz) - Spotkania informacyjne – 5 spotkań dla 59 osób - Kontynuacja działania punktów kontaktowo-informacyjnych w Strzelcach Kraj. i Drezdenku - Pracownik PUP posługujący się językiem ukraińskim
2024	33		- Jednorazowe środki na podjęcie działalności gospodarczej (liczba nieokreślona) - Prace interwencyjne (liczba nieokreślona) - Dalsze funkcjonowanie punktów kontaktowo-informacyjnych w Strzelcach Kraj. i Drezdenku

Źródło: Sprawozdanie o kształtowaniu się bezrobocia w Powiecie Strzelecko – Drezdeneckim w latach 2022 – 2024 i podjętych działaniach w celu jego ograniczenia

W latach 2022–2024 odnotowano spadek liczby zarejestrowanych obywateli Ukrainy, przy jednoczesnym utrzymaniu szerokiego wachlarza form wsparcia. Rok 2022 był okresem największej aktywności – zarówno pod względem liczby osób objętych wsparciem, jak i różnorodności działań. Rok 2023 przyniósł spadek liczby uczestników programów, jednak zachowano ciągłość działań integracyjnych i informacyjnych. Rok 2024 charakteryzował się dalszym spadkiem liczby rejestracji, co może oznaczać stabilizację sytuacji zawodowej cudzoziemców z Ukrainy w regionie.

8.2. POMOC SPOŁECZNA

Zgodnie z obowiązującymi przepisami, w szczególności ustawą z dnia 12 marca 2004 r. o pomocy społecznej (t.j. Dz.U. z 2025 r. poz. 1214 ze zm.) oraz ustawą z dnia 12 grudnia 2013r. o cudzoziemcach (t.j. Dz.U. z 2025 r. poz. 1079 ze zm.), cudzoziemcy przebywający na terytorium Rzeczypospolitej Polskiej mogą korzystać z pomocy społecznej na zasadach określonych dla obywateli polskich, z uwzględnieniem statusu pobytowego i uprawnień wynikających z posiadanych dokumentów pobytowych.

Pomoc społeczna przysługuje cudzoziemcom, którzy:

1. posiadają zezwolenie na pobyt stały,
2. posiadają status uchodźcy,
3. korzystają z ochrony uzupełniającej,

4. uzyskali zgodę na pobyt humanitarny lub tolerowany,
5. są obywatelami państw członkowskich Unii Europejskiej, EFTA lub Konfederacji Szwajcarskiej, w zakresie przewidzianym przepisami prawa wspólnotowego,
6. są obywatelami Ukrainy, których pobyt na terytorium RP jest legalny na podstawie ustawy z dnia 12 marca 2022 r. o pomocy obywatelom Ukrainy w związku z konfliktem zbrojnym na terytorium tego państwa (t.j. Dz.U. z 2025 r. poz. 337).

Cudzoziemcy spełniający powyższe warunki mogą zgłaszać się do jednostek organizacyjnych pomocy społecznej, w szczególności powiatowych centrów pomocy rodzinie oraz ośrodków pomocy społecznej, właściwych ze względu na miejsce zamieszkania lub pobytu.

W ramach pomocy społecznej cudzoziemcy mogą uzyskać w szczególności:

- świadczenia pieniężne, takie jak:
 - zasiłek stały,
 - zasiłek okresowy,
 - zasiłek celowy, w tym specjalny zasiłek celowy,
 - zasiłek rodzinny w raz z dodatkami do zasiłku rodzinnego;
 - świadczenie rodzicielskie;
 - jednorazowe świadczenie pieniężne dla osób, które opuściły Ukrainę w związku z konfliktem zbrojnym na terytorium tego państwa;
 - świadczenia na pokrycie kosztów utrzymania w ośrodkach wsparcia i domach pomocy społecznej;
- świadczenia niepieniężne, w tym:
 - praca socjalna,
 - poradnictwo specjalistyczne (prawne, psychologiczne, rodzinne),
 - interwencja kryzysowa,
 - schronienie, posiłek, niezbędne ubranie,
 - pomoc w uzyskaniu zatrudnienia i integracji zawodowej,
 - usługi opiekuńcze i specjalistyczne usługi opiekuńcze,

- o wsparcie w ramach programów integracyjnych, w tym indywidualnych programów integracji (IPI) dla osób posiadających status uchodźcy lub ochronę uzupełniającą.

Pomoc społeczna dla cudzoziemców ma na celu umożliwienie im przezwyciężenia trudnych sytuacji życiowych, w tym ubóstwa, bezdomności, bezrobocia, niepełnosprawności, choroby, przemocy domowej, a także trudności adaptacyjnych związanych z integracją w nowym środowisku społecznym.

Tabela 33 Liczba osób oraz zakres pomocy udzielonej obywatelom Ukrainy w związku z trwającym konfliktem zbrojnym na terytorium Ukrainy w latach 2022 - 2024

GMINA	LICZBA OSÓB	RODZAJ UDZIELONEGO WSPARCIA
	2022 - 2024	2022 - 2024
DREZDENKO	602	<ul style="list-style-type: none"> - jednorazowe świadczenie pieniężne dla osób, które opuściły Ukrainę w związku z konfliktem zbrojnym na terytorium tego Państwa; - zapewnienie jednego gorącego posiłku dla dzieci w szkole i młodzieży w szkole i w przedszkolu; - zasiłek celowy na wyżywienie dzieci w przedszkolu.
STRZELCE KRAJ.	1 117	<ul style="list-style-type: none"> - zasiłek rodzinny wraz z dodatkami do zasiłku rodzinnego; - stypendium szkolne dla obywateli Ukrainy; - jednorazowe świadczenie pieniężne dla osób, które opuściły Ukrainę w związku z konfliktem zbrojnym na terytorium tego Państwa; - posiłek w szkole i w domu; - zasiłek celowy i w naturze; - posiłki
ZWIERZYN	34	<ul style="list-style-type: none"> - zasiłek rodzinny wraz z dodatkami do zasiłku rodzinnego; - stypendium szkolne dla obywateli Ukrainy; - jednorazowe świadczenie pieniężne dla osób, które opuściły Ukrainę w związku z konfliktem zbrojnym na terytorium tego Państwa;

STARE KUROWO	104	<ul style="list-style-type: none"> - jednorazowe świadczenie pieniężne dla osób, które opuściły Ukrainę w związku z konfliktem zbrojnym na terytorium tego Państwa; - posiłki; - świadczenie rodzicielskie; - zasiłek rodzinny wraz z dodatkami do zasiłku rodzinnego;
DOBIEGNIEW	238	<ul style="list-style-type: none"> - gorący posiłek dla dzieci i młodzieży w szkole; - wyżywienie dla dzieci w przedszkolu; - zasiłek okresowy; - stypendium szkolne dla obywateli Ukrainy; - jednorazowe świadczenie pieniężne dla osób, które opuściły Ukrainę w związku z konfliktem zbrojnym na terytorium tego Państwa

Źródło: Opracowanie własne na podstawie informacji uzyskanych z ośrodków pomocy społecznej w powiecie strzelecko – drezdeneckim

Powiat strzelecko - drezdenecki, realizując zadania zlecone z zakresu pomocy społecznej, zapewnia cudzoziemcom dostęp do podstawowych form wsparcia, zgodnych z przepisami prawa krajowego i międzynarodowego. W szczególności istotne znaczenie mają działania ukierunkowane na integrację społeczną, aktywizację zawodową, wsparcie rodzin oraz ochronę dzieci i osób zagrożonych wykluczeniem społecznym.

W latach 2022 – 2024 Powiatowe Centrum Pomocy Rodzinie w Drezdenku zarejestrowało dwa wnioski o udzielenie pomocy w ramach indywidualnego programu integracji dla cudzoziemców, które obejmowały 4 osoby.

Pomoc przyznawana jest na podstawie wniosku oraz załączników niezbędnych do udzielenia pomocy tj. w przypadku cudzoziemca, który uzyskał na terytorium RP status uchodźcy (kopia decyzji o nadaniu statusu uchodźcy, kopia dokumentu podróży przewidzianego w Konwencji Genewskiej oraz kopia karty pobytu wydanej w związku z nadaniem statusu uchodźcy). Natomiast w przypadku cudzoziemca, który uzyskał na terytorium RP ochronę uzupełniającą (kopia decyzji o odmowie nadania statusu uchodźcy, w której udzielono cudzoziemcowi ochrony uzupełniającej oraz kopia karty pobytu wydanej w związku z udzieleniem ochrony uzupełniającej).

Podczas realizacji Indywidualnego Programu Integracji cztery osoby otrzymały świadczenie pieniężne na utrzymanie oraz na pokrycie wydatków związanych z nauką języka polskiego w łącznej kwocie 45.561,50 zł. Świadczenie było przeznaczone na utrzymanie, bieżące wydatki, opłaty mieszkaniowe, naukę języka polskiego oraz zajęcia dodatkowe dla dzieci.

9. Rynek pracy

Struktura osób pracujących w powiecie według sektorów gospodarczych

Na podstawie danych uzyskanych z „Badania i analizy lokalnego rynku pracy Powiatu Strzelecko-Drezdeneckiego na lata 2024-2025” wiemy, że na dzień 31.12.2022 roku w Powiecie Strzelecko-Drezdeneckim zarejestrowanych było 5599 podmiotów gospodarczych. Prawie co czwarta (21,41%) firma działa w branży związanej z handlem hurtowym i detalicznym; naprawą pojazdów samochodowych włączając motocykle (sekcja G PKD). Drugą najliczniejszą branżą występującą w powiecie (15,65%) jest budownictwo. Natomiast najmniej podmiotów gospodarczych prowadzi działalność związaną z górnictwem i wydobywaniem (0,05%) oraz wytwarzaniem i zaopatrywaniem w energię elektryczną, gaz, parę wodną, gorącą wodę i powietrze do układów klimatyzacyjnych (0,13%).

W Powiecie Strzelecko-Drezdeneckim najwięcej osób znajduje zatrudnienie w przemyśle oraz budownictwie, które łącznie stanowią 35,0% ogółu pracujących. W okresie od 2018 do 2022 roku odnotowano znaczący wzrost zatrudnienia w branżach takich jak handel, naprawa pojazdów samochodowych, transport i gospodarka magazynowa, zakwaterowanie i gastronomia oraz informacja i komunikacja, którego wartość wzrosła o 79,2%. Z kolei, największy spadek liczby osób zatrudnionych miał miejsce w sektorach związanych z rolnictwem, leśnictwem, łowiectwem i rybactwem (spadek o 49,1%), jak również w działalności finansowej i ubezpieczeniowej oraz obsłudze rynku nieruchomości (spadek o 32,4%). Zmiany te mogą być wynikiem kilku czynników, w tym procesu automatyzacji niektórych dziedzin gospodarki powiatu, jak również skutków gospodarczych związanych z pandemią COVID-19, które spowodowały znaczące zastoje w wielu branżach.

Stopa bezrobocia w powiecie

Zgodnie z danymi pochodzącymi z Powiatowego Urzędu Pracy w Strzelcach Krajeńskich, na dzień 31 grudnia 2024 – według sprawozdania o kształtowaniu się bezrobocia w Powiecie Strzelecko-Drezdeneckim w 2024 roku i podjętych działaniach w celu jego ograniczenia wynika, iż w powiecie było zarejestrowanych 1.539 osób bezrobotnych.

Do osób bezrobotnych będących w szczególnej sytuacji na rynku pracy zaliczamy: młodzież do 30 roku życia - 24,9%, długotrwale bezrobotnych – 42,8%, powyżej 50 roku życia – 31,2%, posiadających co najmniej jedno dziecko do 6 roku życia lub co najmniej jedno dziecko niepełnosprawne do 18 roku życia – 15,3%, niepełnosprawnych – 8,3%.

Stopa bezrobocia rejestrowanego obliczana jest jako stosunek liczby bezrobotnych zarejestrowanych do liczby cywilnej ludności aktywnej zawodowo. Dla Powiatu Strzelecko-Drezdeneckiego na koniec grudnia 2024 roku stopa bezrobocia wynosiła 10,0%, w województwie lubuskim wynosiła 4,5%, natomiast w kraju 5,1%. Powyższe dane pokazują, że najwyższą stopę bezrobocia w województwie lubuskim odnotowano w Powiecie Strzelecko-Drezdeneckim. Poniższa tabela obrazuje kształtowanie się stopy bezrobocia w 2024 roku w powiecie, w województwie lubuskim oraz w kraju.

Tabela 34 Stopa bezrobocia w 2024 roku na terenie powiatu strzelecko - drezdeneckiego w poszczególnych miesiącach

Jednostka terytorialna / miesiąc	2024											
	I	II	III	IV	V	VI	VII	VIII	IX	X	XI	XII
Stopa bezrobocia w powiecie	10,2 %	10,3 %	9,9 %	9,5 %	9,0 %	9,0 %	9,2 %	9,5 %	9,4 %	9,6 %	9,8 %	10,0 %
Stopa bezrobocia w województwie	4,7%	4,8%	4,6 %	4,5 %	4,4 %	4,3 %	4,3 %	4,4 %	4,3 %	4,3 %	4,4 %	4,5%
Stopa bezrobocia w Polsce	5,4%	5,4%	5,3 %	5,1 %	5,0 %	4,9 %	5,0 %	5,0 %	5,0 %	4,9 %	5,0 %	5,1%

Źródło: Opracowanie własne na podstawie sprawozdania o kształtowaniu się bezrobocia w Powiecie Strzelecko-Drezdeneckim w 2024 roku.

Dane liczbowe przedstawione powyżej pokazują, że w Powiecie Strzelecko-Drezdeneckim stopa bezrobocia była zdecydowanie wyższa od wojewódzkiej oraz krajowej.

Według danych na dzień 31 grudnia 2024 roku w ogólnej liczbie zarejestrowanych bezrobotnych wyróżnia się:

- 14,5% - bezrobotni w wieku 18-24 lata;
- 20,4% - bezrobotni w wieku 25-34 lata;
- 22,8% - bezrobotni w wieku 35-44 lata;
- 22,4% - bezrobotni w wieku 45-54 lata;

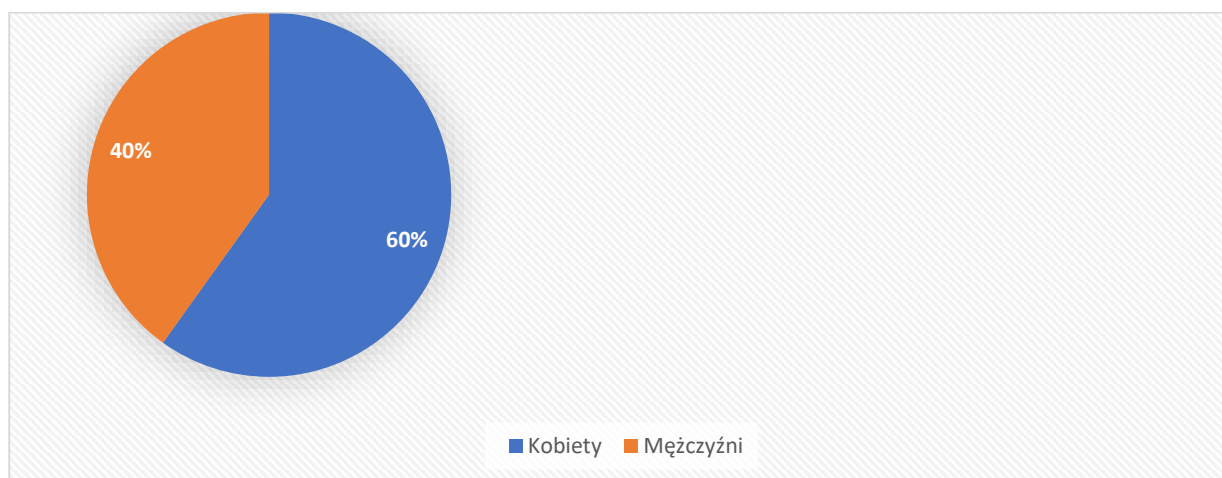
- 19,9% - bezrobotni ponad 55 lat.

Zbliżony odsetek osób bezrobotnych generowały trzy kategorie wiekowe: pierwszą stanowią osoby w wieku 25-35 lat, i od 35-44 lata; drugą stanowią osoby w wieku od 45-54 lat oraz w przedziale wiekowym powyżej 55 lat. Trzecią najmniejszą kategorię osób bezrobotnych stanowią w przedziale wiekowym 18-24 lata.

Struktura według płci

Pierwszą cechą, potrzebną do określenia struktury bezrobotnych w Powiecie Strzelecko-Drezdeneckim, jest płeć. Według danych Powiatowego Urzędu Pracy w Strzelcach Krajeńskich, na koniec grudnia 2024 roku, w powiecie było 1.539 osób bezrobotnych, w tym 824 kobiet (53,5%) oraz 715 mężczyzn (46,5%). Bezrobocie w Powiecie Strzelecko-Drezdeneckim jest nieznacznie sfeminizowane. Warto zauważyć, iż w strukturze osób bezrobotnych z punktu widzenia płci, zazwyczaj przeważały kobiety.

Wykres 22 Struktura osób bezrobotnych w Powiecie Strzelecko - Drezdeneckim z uwzględnieniem płci - stan na 31 grudnia 2024 roku



Źródło: Opracowanie własne na podstawie sprawozdania o kształtowaniu się bezrobocia w Powiecie Strzelecko-Drezdeneckim w 2024 roku.

Struktura bezrobocia w poszczególnych gminach Powiatu Strzelecko-Drezdeneckiego

Według uzyskanych danych ilość osób bezrobotnych w Powiecie Strzelecko-Drezdeneckim nie rozkłada się równomiernie w poszczególnych gminach Powiatu Strzelecko-Drezdeneckiego.

Tabela 35 Liczba osób bezrobotnych w poszczególnych gminach Powiatu Strzelecko - Drezdeneckiego na dzień 31 grudnia 2024 roku

Gmina	Liczba bezrobotnych ogółem	Płeć	
		Kobiety	Mężczyźni
Dobiegiew	302	148	154
Drezdenko	489	249	240
Stare Kurowo	109	64	45
Strzelce Krajeńskie	516	295	221
Zwierzyn	123	68	55
Razem	1539	824	715

Źródło: Opracowanie własne na podstawie sprawozdania o kształtowaniu się bezrobocia w Powiecie Strzelecko-Drezdeneckim w 2024 roku.

Powyższe dane pokazują, że poziom bezrobocia jest na podobnym poziomie w gminach o zbliżonej liczbie mieszkańców. Wyjątek stanowi gmina Dobiegiew, w której zaobserwowano większą liczbę osób bezrobotnych w stosunku do liczby mieszkańców.

Struktura według wykształcenia

Wśród bezrobotnych Powiatu Strzelecko-Drezdeneckiego najwięcej bezrobotnych legitymuje się wykształceniem zasadniczym zawodowym - 33,7%. Następną grupą bezrobotnych są osoby z wykształceniem gimnazjalnym i niżej - 33,3%. Udział pozostałych grup kształtuje się następująco: z wykształceniem policealnym i średnim zawodowym – 17,0%, z wykształceniem średnim ogólnokształcącym – 9,8%, z wykształceniem wyższym – 6,2%.

Dwie najbardziej liczne grupy osób bezrobotnych reprezentują osoby, które posiadają wykształcenie zasadnicze zawodowe oraz gimnazjalne i poniżej. Wyraźnie obserwuje się, że najmniejszą grupę stanowią osoby z wykształceniem wyższym. Na poziomie gmin zostało to przedstawione w poniższej tabeli.

Tabela 36 Struktura bezrobocia według wykształcenia w poszczególnych gminach - stan na dzień 31 grudnia 2024 roku

Wyszczególnienie	Poziom wykształcenia									
	wyższe		policealne i średnie zawodowe		średnie ogólnokształcące		zasadnicze zawodowe		gimnazjalne i poniżej	
	liczba	%	liczba	%	liczba	%	Liczba	%	liczba	%
Gmina Dobiegniew	14	4,6	35	11,6	34	11,3	101	33,4	118	39,1
Gmina Drezdenko	34	7,0	98	20,0	48	9,8	165	33,7	144	29,5
Gmina Stare Kurowo	13	12,0	15	13,8	7	6,4	37	33,9	37	33,9
Gmina Strzelce Kraj.	28	5,4	89	17,3	46	8,9	179	34,7	174	33,7
Gmina Zwierzyn	7	5,7	24	19,5	16	13,0	37	30,1	39	31,7
Razem	96	6,2	261	17,0	151	9,8	519	33,7	525	33,3

Źródło: Opracowanie własne na podstawie sprawozdania o kształtowaniu się bezrobocia w Powiecie Strzelecko-Drezdeneckim w 2024 roku.

Struktura według stażu pozostawania bez pracy

Na koniec grudnia 2024 roku bezrobotni pozostający bez pracy powyżej 12 miesięcy stanowili 30,5% ogółu zarejestrowanych w urzędzie pracy i było to o 1,81% więcej niż w 2023 roku.

Tabela 37 Struktura bezrobocia według czasu pozostawiania bez pracy w poszczególnych gminach stan na dzień 31 grudnia 2024 roku

Wyszczególnienie	Czas pozostawiania bez pracy									
	do 1 miesiąca		1-3 miesięcy		3-6 miesięcy		6-12 miesięcy		powyżej 12 miesięcy	
	liczba	%	liczba	%	liczba	%	liczba	%	liczba	%
Gmina Dobiegniew	27	9,0	65	21,6	50	16,6	46	15,2	114	37,6
Gmina Drezdenko	60	12,3	99	20,3	80	16,4	81	16,5	169	34,5

Gmina Stare Kurowo	15	13,8	17	15,6	12	11,0	21	19,3	44	40,3
Gmina Strzelce Kraj.	104	20,2	110	21,3	85	16,5	95	18,4	122	23,6
Gmina Zwierzyn	25	20,3	32	26,0	21	17,1	25	20,3	20	16,3
Razem	231	15,0	323	21,0	248	16,1	268	17,4	469	30,5

Źródło: Opracowanie własne na podstawie sprawozdania o kształtowaniu się bezrobocia w Powiecie Strzelecko-Drezdeneckim w 2024 roku.

Na podstawie danych przedstawionych powyżej stwierdza się, że we wszystkich gminach Powiatu Strzelecko-Drezdeneckiego najliczniejszą kategorię bezrobotnych stanowią osoby długotrwale pozostające bez zatrudnienia.

Bezrobotni niepełnosprawni

Na koniec grudnia 2024 roku w Powiecie Strzelecko-Drezdeneckim było zarejestrowanych 127 niepełnosprawnych osób (w tym 53 kobiet) tj. 8,3% ogółu zarejestrowanych bezrobotnych oraz 9 osób niepełnosprawnych zarejestrowanych jako poszukujące pracy i niepozostające w zatrudnieniu, co stanowi wyższy procent niż w województwie lubuskim, w którym na koniec grudnia 2024 roku osoby niepełnosprawne bezrobotne stanowiły 8,4% ogółu zarejestrowanych bezrobotnych.

Z analizy danych za 2024 rok wynika, że największy udział wśród niepełnosprawnych bezrobotnych stanowiły osoby powyżej 50 roku życia (66 osób), osoby ze stopniem niepełnosprawności lekkim (70 osoby), długotrwale bezrobotni (67 osób) oraz osoby z wykształceniem zasadniczym zawodowym (47 osoby). Najwięcej osób - 42 (33,1%) posiada niepełnosprawność ze względu na upośledzenie narządu ruchu.

Tabela 38 Zarejestrowane osoby niepełnosprawne bezrobotne oraz poszukujące pracy - stan na dzień 31 grudnia 2024 roku

Wyszczególnienie	Osoby niepełnosprawne bezrobotne		Liczba bezrobotnych	osób
	liczba	Procent		
RAZEM	127	8,3	1539	

Źródło: Opracowanie własne na podstawie sprawozdania o kształtowaniu się bezrobocia w Powiecie Strzelecko-Drezdeneckim w 2024 roku.

Rynek pracy w Powiecie Strzelecko-Drezdeneckim

W Powiecie Strzelecko-Drezdeneckim według danych GUS na koniec grudnia 2024 roku w sektorze publicznym odnotowano 190 podmiotów gospodarczych, natomiast w sektorze prywatnym 5.583 podmioty gospodarcze. Tabela zamieszczona poniżej przedstawia podmioty gospodarcze z podziałem na gminy.

Tabela 39 Podmioty gospodarcze w Powiecie Strzelecko - Drezdeneckim w latach 2020 - 2024

Wyszczególnienie	Sektor publiczny					Sektor prywatny				
	2020	2021	2022	2023	2024	2020	2021	2022	2023	2024
Gmina Dobiegniew	28	28	30	28	28	746	751	760	785	799
Gmina Drezdenko	34	51	51	51	51	1835	2041	2076	2124	2151
Gmina Stare Kurowo	12	13	13	13	13	321	345	373	378	388
Gmina Strzelce Krajeńskie	85	85	85	86	86	1682	1706	1747	1785	1819
Gmina Zwierzyn	11	12	12	12	13	364	382	402	413	426

Źródło: Opracowanie własne na podstawie danych GUS

Na podstawie danych przedstawionych w Tabeli nr 31 dotyczącej podmiotów gospodarczych w Powiecie Strzelecko-Drezdeneckim w latach 2020-2024, w sektorze publicznym zauważalny jest niewielki wzrost liczby zarejestrowanych podmiotów gospodarczych jedynie w gminach Dobiegniew oraz Strzelce Krajeńskie. W tych gminach liczba podmiotów w sektorze publicznym wzrosła z 28 w 2020 roku do 30 w 2022 roku w Dobiegniewie, oraz utrzymywała się na poziomie 85-86 podmiotów w Strzelcach Krajeńskich. Natomiast w gminach Drezdenko, Stare Kurowo oraz Zwierzyn, liczba podmiotów gospodarczych w sektorze publicznym utrzymywała się na porównywalnym poziomie.

W sektorze prywatnym w każdej z gmin Powiatu Strzelecko-Drezdeneckiego odnotowano wzrost liczby zarejestrowanych podmiotów gospodarczych. Szczególnie zauważalny jest wzrost liczby przedsiębiorstw w gminie Drezdenko, gdzie liczba podmiotów wzrosła z 1835 w 2020 roku do 2151 w 2024 roku. W gminach Strzelce Krajeńskie oraz Dobiegniew liczba przedsiębiorstw w sektorze prywatnym również wzrosła, osiągając odpowiednio 1819 oraz 799 podmiotów w 2024

roku. Warto zauważyć, że powyższe dane nie obejmują jednoosobowych działalności gospodarczych, które stanowią istotną część przedsiębiorczości w powiecie.

Rozwój gospodarczy danego regionu w dużej mierze zależy od jego społeczności. To aktywność i kreatywność kapitału ludzkiego wpływają m.in. na poziom samozatrudnienia, który stanowi odzwierciedlenie przedsiębiorczości i innowacyjności mieszkańców. Zmiany wartości tego wskaźnika, dotyczące zakładania działalności gospodarczej przez mieszkańców gmin Powiatu Strzelecko-Drezdeneckiego w latach 2020–2024, przedstawia poniższa tabela.

Tabela 40 Poziom samozatrudnienia w Powiecie Strzelecko - Drezdeneckim w latach 2020 - 2024

Wyszczególnienie	Osoby fizyczne prowadzące działalność gospodarczą					Wzrost/spadek (-) %, 2020=100%			
	2020	2021	2022	2023	2024	2021	2022	2023	2024
Powiat Strzelecko-Drezdenecki	3.974	4.095	4.194	4.268	4.321	+3,05%	+2,42%	+1,77%	+1,24%
Dobiegiew	575	580	584	600	608	+0,87%	+0,69%	+2,74%	+1,33%
Drezdenko	1.552	1.605	1.630	1.665	1.677	+3,41%	+1,56%	+2,15%	+0,72%
Stare Kurowo	276	298	322	325	328	+7,97%	+8,05%	+0,93%	+0,92%
Strzelce Kraj.	1.269	1.292	1.318	1.327	1.351	+1,81%	+2,01%	+0,68%	+1,81%
Zwierzyn	302	320	340	351	357	+5,96%	+6,25%	+3,24%	+1,71%

Źródło: Opracowanie własne na podstawie danych z GUS

Analizując powyższą tabelę w latach 2020–2024 sektor samozatrudnienia w Powiecie Strzelecko-Drezdeneckim charakteryzował się wyraźną tendencją wzrostową. Najbardziej stabilnie rozwijały się gminy Drezdenko i Strzelce Krajeńskie, natomiast najwyższą dynamikę wzrostu odnotowano w gminie Zwierzyn. W całym powiecie liczba przedsiębiorców rośnie systematycznie, choć coraz wolniej.

Gminy różnią się dynamiką rozwoju:

- Stare Kurowo i Zwierzyn – szybki rozwój w pierwszych latach, potem stabilizacja.
- Drezdenko i Strzelce Krajeńskie – stabilne, umiarkowane wzrosty.
- Dobiegiew – wzrost zrównoważony, bez gwałtownych zmian.

10. Przemoc domowa

Przemoc domowa to zamierzone i wykorzystujące przewagę sił działanie naruszające prawa i dobra osobiste, powodujące cierpienie oraz szkody fizyczne, psychiczne lub emocjonalne. Może być stosowana zarówno wobec dorosłych, jak i dzieci, bez względu na płeć, wiek czy status materialny.

Zgodnie z obowiązującym prawem oraz definicją zawartą m.in. w ustawie o przeciwdziałaniu przemocy domowej, przemoc może przybierać różne formy, często występując jednocześnie lub naprzemiennie.

Formy przemocy domowej:

1. **Przemoc fizyczna** – bezpośrednie naruszanie integralności cielesnej, m.in. bicie, popychanie, duszenie, szarpanie, ograniczanie możliwości poruszania się.
2. **Przemoc psychiczna** – działania mające na celu obniżenie poczucia własnej wartości i kontroli nad życiem, np. wyśmiewanie, groźby, upokarzanie, izolowanie od otoczenia, zastraszanie.
3. **Przemoc seksualna** – zmuszanie do aktywności seksualnej bez zgody lub przy wykorzystaniu zależności, presji czy przemocy.
4. **Przemoc ekonomiczna (materialna)** – ograniczanie dostępu do środków finansowych, pozbawianie możliwości dysponowania własnymi zasobami, kontrola wydatków, celowe zadłużanie.
5. **Zaniedbanie** – najczęściej dotyczy dzieci, osób starszych lub niesamodzielnych i polega na niewypełnianiu obowiązków opiekuńczych, zaniedbywaniu podstawowych potrzeb życiowych (np. brak jedzenia, higieny, opieki medycznej).

Skutki przemocy domowej:

Przemoc domowa wywiera głębokie i długotrwałe konsekwencje w życiu osoby doznającej przemocy domowej, a także całego otoczenia:

1. **Skutki psychiczne i emocjonalne:** depresja, zaburzenia lękowe, niska samoocena, stany pourazowe (PTSD), samookaleczenia, próby samobójcze.
2. **Skutki fizyczne:** obrażenia ciała, przewlekłe dolegliwości bólowe, trwałe uszczerbki na zdrowiu.

3. **Skutki społeczne:** izolacja, trudności w utrzymywaniu relacji interpersonalnych, problemy w pracy lub nauce.
4. **Skutki dla dzieci:** zaburzenia rozwoju emocjonalnego i społecznego, trudności edukacyjne, agresja lub wycofanie, powielanie wzorców przemocy w dorosłym życiu.

Przemoc domowa to poważne zjawisko społeczne, które wymaga stanowczych działań zarówno w zakresie interwencji, jak i profilaktyki. Kluczowe jest zapewnienie wsparcia osobom doświadczającym, prowadzenie działań edukacyjnych i świadomościowych, a także skuteczne egzekwowanie prawa wobec osób stosujących przemoc domową.

W poniższej tabeli przedstawiono dane uzyskane z Komendy Powiatowej Policji w Strzelcach Krajeńskich dotyczące przemocy w Powiecie Strzelecko-Drezdeneckim.

Tabela 41 Skala zjawiska przemocy domowej na terenie Powiatu Strzelecko - Drezdeneckiego w latach 2020 - 2024

Wyszczególnienie	2020	2021	2022	2023	2024
Liczba interwencji domowych zakończonych procedurą	66	139	91	111	74
Liczba osób doświadczających przemocy, a w tym:	100	104	104	164	103
-liczba kobiet	57	55	55	80	60
-liczba mężczyzn	18	20	20	20	12
-liczba małoletnich	25	29	29	64	31
Liczba osób stosujących przemoc domową, a w tym:	66	90	90	111	74
-liczba kobiet	9	15	15	17	10
-liczba mężczyzn	57	75	75	94	64
Liczba niebieskich kart z podziałem:	66	72	90	111	74
-liczba kobiet	9	9	15	17	10
-liczba mężczyzn	57	63	75	94	64

Liczba wszczętych postępowań przygotowawczych w związku z podejrzeniem stosowania przemocy w rodzinie.	46	46	44	43	42
--	----	----	----	----	----

Źródło: Dane z Komendy Powiatowej Policji w Strzelcach Krajeńskich

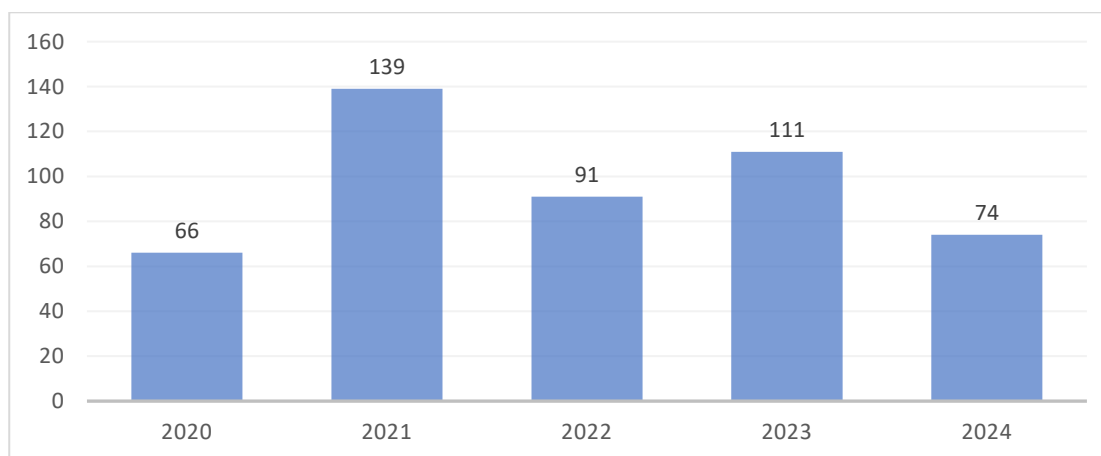
W analizowanym okresie zauważalna jest zmienność w liczbie wszczynanych procedur „Niebieskie Karty”. Najwięcej procedur odnotowano w 2021 roku, po czym ich liczba zaczęła stopniowo maleć. Mimo to, problem przemocy domowej pozostaje istotny i niejednorodny – zarówno pod względem liczby osób doznających przemocy domowej i stosujących przemocy domowej.

Szczególnie niepokojący był rok 2023, kiedy gwałtownie wzrosła liczba osób doznających przemocy domowej, zwłaszcza małoletnich. Może to świadczyć o nasileniu przemocy wobec dzieci lub o skuteczniejszym ujawnianiu takich przypadków.

Wśród osób stosujących przemoc domową wyraźnie dominują mężczyźni, co jest tendencją stałą przez cały okres. Liczba kobiet jako sprawczyń przemocy domowej pozostaje na niskim, ale względnie stałym poziomie.

Jednocześnie, mimo licznych przypadków przemocy, liczba wszczynanych postępowań przygotowawczych z roku na rok nieznacznie spada. Może to wskazywać na trudności w pociąganiu osób stosujących przemoc domową do odpowiedzialności, brak zgłoszeń do organów ścigania lub inne ograniczenia systemowe.

Wykres 23 Liczba interwencji domowych zakończonych procedurą "Niebieskie Karty" w Powiecie Strzelecko - Drezdeneckim



Źródło: Dane z Komendy Powiatowej Policji w Strzelcach Krajeńskich

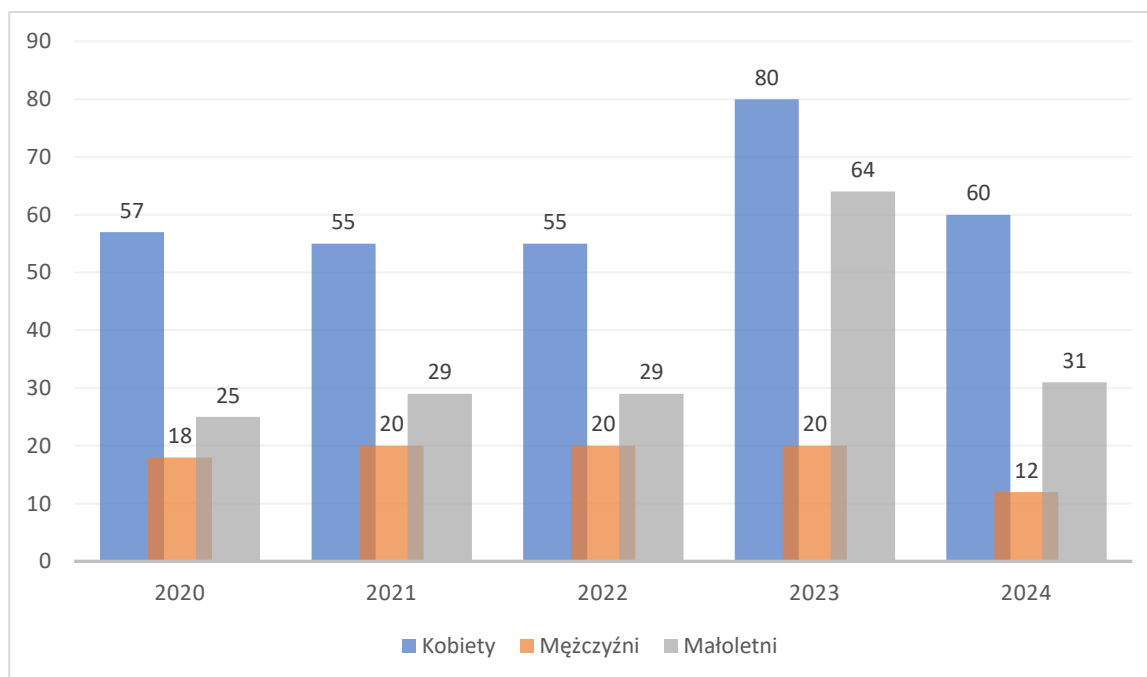
Powyższy wykres przedstawia liczbę interwencji domowych zakończonych procedurą „Niebieskie Karty” w Powiecie Strzelecko-Drezdeneckim w latach 2020–2024. Analiza danych wskazuje na wyraźną zmienność skali podejmowanych interwencji w badanym okresie.

W roku 2020 odnotowano 66 interwencji, co należy łączyć z okresem pandemii COVID-19, w którym obowiązywały ograniczenia mobilności, a służby oraz instytucje pomocowe funkcjonowały w warunkach utrudnionego dostępu do rodzin potrzebujących wsparcia. W kolejnym roku 2021 nastąpił znaczny wzrost liczby interwencji do 139, co może odzwierciedlać zarówno narastające napięcia i problemy społeczne będące skutkiem przedłużających się ograniczeń, jak i stopniowe przywracanie pełnej aktywności służb pomocowych.

W latach 2022–2024 liczba interwencji ustabilizowała się na niższym poziomie, choć nadal pozostawała wyższa niż w pierwszym roku pandemii. W roku 2022 odnotowano 91 interwencji, w 2023 – 111, natomiast w 2024 ich liczba spadła do 74. Wskazuje to na stopniowe powracanie do bardziej typowego rytmu pracy instytucji oraz możliwe zmniejszenie napięć w rodzinach po ustąpieniu najbardziej restrykcyjnych obostrzeń pandemicznych.

Ogółem dane świadczą o tym, że lata pandemii i okres bezpośrednio po niej miały istotny wpływ na liczbę zgłaszanych przypadków przemocy domowej oraz uruchamianych procedur „Niebieskie Karty”, przy czym rok 2021 był okresem szczególnie dużej intensyfikacji interwencji.

Wykres 24 Liczba osób doznających przemocy domowej w latach 2020 - 2024



Źródło: Dane z Komendy Powiatowej Policji w Strzelcach Krajeńskich

W każdym roku kobiety stanowią największą grupę osób doznających przemocy domowej. Liczba osób doznających przemocy domowej - kobiecych utrzymywała się na podobnym poziomie w latach 2020–2022 (55–57). Znaczny wzrost nastąpił w 2023 roku (80 kobiet), a w 2024 spadek do 60. Kobiety niezmiennie są głównymi osobami doznającymi przemocy domowej. Wzrost w 2023 roku może wskazywać na nasilenie zjawiska lub skuteczniejsze ujawnianie przypadków.

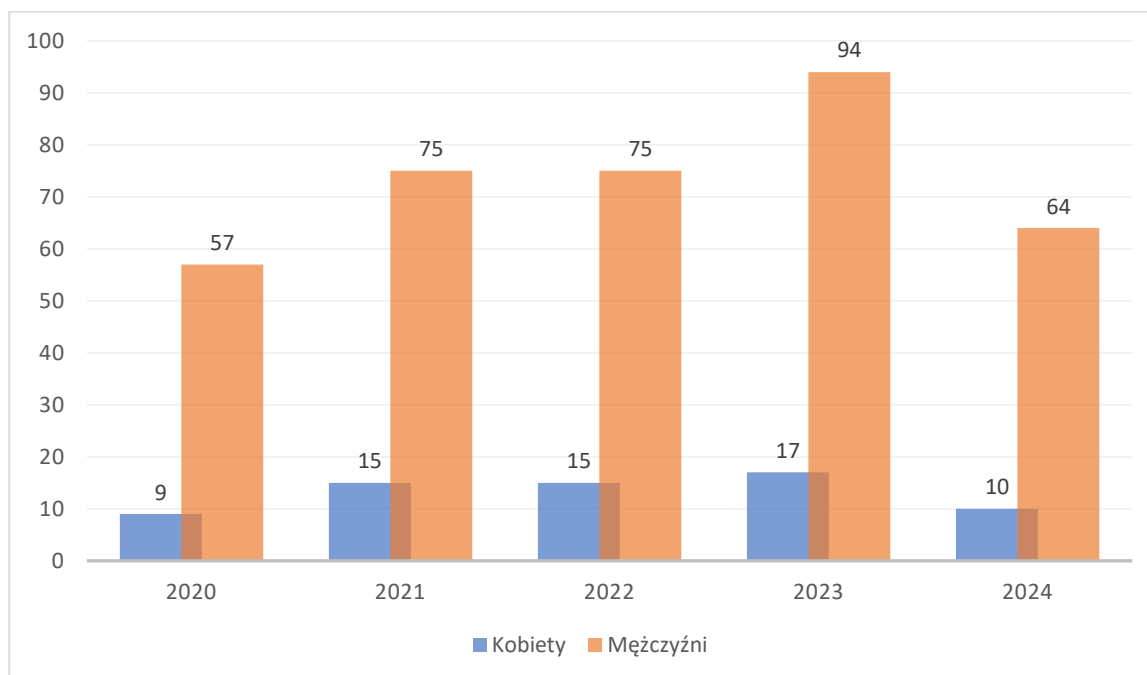
Liczba mężczyzn jako osób doznających przemocy domowej pozostaje na stałym, znacznie niższym poziomie w latach 2020–2023 (18–20). W 2024 roku nastąpił spadek do 12 przypadków najniższy w całym okresie. Mężczyźni są rzadziej zgłaszani jako osoby doznające przemocy domowej, a ich liczba pozostaje stabilna, choć lekko maleje.

W latach 2020–2022 liczba małoletnich była umiarkowana (25–29). W 2023 roku odnotowano gwałtowny wzrost do 64 ponad dwukrotnie więcej niż w poprzednich latach. W 2024r. ich liczba spadła do 31, ale nadal jest wyższa niż w latach 2020–2022. Rok 2023 był krytyczny pod względem przemocy wobec dzieci. Mimo spadku w 2024, poziom pozostaje podwyższony, co może wskazywać na większą wrażliwość społeczną na przemoc wobec najmłodszych.

Poniżej zamieszczono dane dotyczące osób stosujących przemoc domową. W każdym roku mężczyźni stanowili zdecydowaną większość. Liczba mężczyzn jako osób stosujących przemoc domową rosła od 2020 r. (57) do szczytu w 2023 r. (94). W 2024 r. nastąpił spadek do 64. Mężczyźni są dominującą grupą stosując przemoc domową. Choć ich liczba w 2024 r. spadła, nadal pozostaje wysoka.

Liczba kobiet jako osób stosujących przemoc domową jest wielokrotnie niższa niż liczba mężczyzn. Utrzymuje się na niskim, ale stabilnym poziomie w latach 2020–2023 (9–17). W 2024 roku spadła do 10 – niemal najniższy poziom w analizowanym okresie. Kobiety stanowią niewielki odsetek. Zjawisko przemocy ze strony kobiet jest rzadsze i nie wykazuje dużych wahań.

Wykres 25 Liczba osób stosujących przemoc domową w latach 2020 - 2024



Źródło: Dane z Komendy Powiatowej Policji w Strzelcach Krajeńskich

Osoby i rodziny dotknięte problemem przemocy domowej w Powiecie Strzelecko-Drezdeneckim mogą skorzystać z pomocy i wsparcia instytucji i organizacji zajmujących się zapobieganiem i zwalczaniem przemocy domowej.

Formy pomocy na terenie powiatu:

1. **Poradnictwo specjalistyczne** - Powiatowe Centrum Pomocy Rodzinie poradnictwo rodzinne, prawne, psychologiczne oraz pedagogiczne. Diagnoza zjawiska przemocy domowej na terenie powiatu. Prowadzenie lokalnych kampanii społecznych. Upowszechnianie informacji w zakresie możliwości i form uzyskania m.in. pomocy: medycznej, psychologicznej, prawnej, socjalnej, zawodowej i rodzinnej. Zapewnianie bezpieczeństwa krzywdzonym dzieciom w trybie art. 12a ustawy o przeciwdziałaniu przemocy domowej. Stosowanie procedury „Niebieska Karta”;
2. **Programy korekcyjno-edukacyjne** dla osób stosujących przemoc domową;
3. **Zespoły Interdyscyplinarne** - diagnozowanie problemu przemocy, inicjowanie interwencji w środowisku dotkniętym przemocą, rozpowszechnianie informacji o instytucjach, osobach i możliwościach udzielenia pomocy w środowisku lokalnym. Stosowanie procedury „Niebieska Karta”;

4. **Policja** - podejmowanie interwencji w środowisku dotkniętym przemocą domową. Procedura „Niebieskiej Karty”;
5. **Ośrodki zdrowia** - edukacja społeczna, profilaktyka. Stosowanie procedury „Niebieska Karta”;
6. **Ośrodki Pomocy Społecznej** - udzielanie pomocy ofiarom, podnoszenie świadomości społecznej na temat przyczyn i skutków przemocy w rodzinie. Upowszechnianie informacji w zakresie możliwości i form uzyskania m.in. pomocy: medycznej, psychologicznej, prawnej, socjalnej, zawodowej i rodzinnej. Stosowanie procedury „Niebieska Karta”;
7. **Poradnie Psychologiczno - Pedagogiczne** - wsparcie psychologiczne i pedagogiczne, udzielenie informacji na temat możliwych działań w zakresie zjawiska przemocy, kierowanie do odpowiednich instytucji, promowanie metod wychowawczych bez użycia przemocy. Stosowanie procedury „Niebieska Karta”.

Wykaz instytucji zajmujących się udzielaniem pomocy osobom doświadczającym przemocy domowej na terenie Powiatu Strzelecko-Drezdeneckiego.

Gmina Zwierzyn

- Gminny Punkt Informacyjno - Konsultacyjny,
- Stowarzyszenie „Stolina”,
- Gminna Komisja Rozwiązywania Problemów Alkoholowych,
- Gminny Ośrodek Pomocy Społecznej,
- Zespół Interdyscyplinarny.

Gmina Stare Kurowo

- Zespół Interdyscyplinarny,
- Ośrodek Pomocy Społecznej,
- Gminna Komisja ds. Profilaktyki i Rozwiązywania Problemów Alkoholowych

Gmina Drezdenko

- Ośrodek Pomocy Społecznej w Drezdenku,
- Punkt Konsultacyjny dla osób dotkniętych przemocą domową,
- Zespół Interdyscyplinarny,
- Powiatowe Centrum Pomocy Rodzinie.

Gmina Dobiegniew

- Ośrodek Pomocy Społecznej,

- Zespół Interdyscyplinarny ds. Przeciwdziałania Przemocy domowej.

Gmina Strzelce Kraj.

- Miejsko - Gminny Ośrodek Pomocy Społecznej,
- Zespół Interdyscyplinarny ds. Przeciwdziałania Przemocy Domowej,
- Prokuratura Rejonowa w Strzelcach Kraj.
- Komenda Powiatowa Policji w Strzelcach Kraj.
- Sąd Rejonowy w Strzelcach Kraj.
- Zespół Kuratorskiej Służby Sądowej ds. Karnych, Rodzinnych, Nieletnich.

W Powiatowym Centrum Pomocy Rodzinie w Drezdenku realizowany jest program korekcyjno – edukacyjny dla osób stosujących przemoc domową. Zadania dotyczące realizacji programów korekcyjno – edukacyjnych, na które realizację środki finansowe zapewnia budżet państwa wynikające z Krajowego Programu Przeciwdziałania Przemocy Domowej. Zgodnie z Rozporządzeniem Ministra Rodziny i Polityki Społecznej z dnia 20 czerwca 2023r. w sprawie programów korekcyjno – edukacyjnych dla osób stosujących przemoc domową standard prowadzenia programów korekcyjno-edukacyjnych dla osób stosujących przemoc domową obejmuje:

- 1) zmianę przekonań odbiorców programów korekcyjno-edukacyjnych dotyczących stosowania przemocy domowej;
- 2) powstrzymanie osoby stosującej przemoc domową przed dalszym stosowaniem przemocy;
- 3) rozwijanie umiejętności samokontroli i współżycia, w tym bardziej efektywne radzenie sobie z emocjami, w tym złością lub poczuciem krzywdy w sytuacjach trudnych;
- 4) zmniejszenie przez uczestników programu skali zachowań opartych na sile i przemocy;
- 5) wzrost świadomości na temat zjawiska przemocy domowej i konsekwencji jej stosowania;
- 6) poszerzenie katalogu zachowań osób stosujących przemoc domową o zachowania alternatywne do krzywdzących w celu budowania relacji interpersonalnych opartych na poszanowaniu domowników i postawie partnerskiej;
- 7) kształtowanie umiejętności w zakresie wychowania dzieci bez użycia przemocy domowej;
- 8) uznanie przez osobę stosującą przemoc domową swojej odpowiedzialności za stosowanie przemocy;
- 9) uzyskanie informacji o możliwościach podejmowania działań terapeutycznych.

Tabela 42 Liczba osób stosujących przemoc domową, które przystąpiły do programu korekcyjno - edukacyjnego oraz które ukończyły program

ROK	LICZBA OSÓB STOSUJĄCYCH PRZEMOC DOMOWĄ, KTÓRE PRZYSTĄPIŁY DO PROGRAMU KOREKCYJNO - EDUKACYJNEGO		LICZBA OSÓB STOSUJĄCYCH PRZEMOC DOMOWĄ, KTÓRE UKOŃCZYŁY PROGRAM KOREKCYJNO - EDUKACYJNY	
	KOBIETY	MĘŻCZYŹNI	KOBIETY	MĘŻCZYŹNI
2020	Brak osób z uwagi na utrudnienia spowodowane epidemią Covid – 19		Brak osób z uwagi na utrudnienia spowodowane epidemią Covid – 19	
2021	0	5	0	3
2022	0	0	0	0
2023	0	6	0	5
2024	1	9	1	4

Źródło: Opracowanie własne na podstawie danych PCPR

Jednym z kluczowych powodów niskiego uczestnictwa w programach korekcyjno – edukacyjnych jest brak autentycznej, wewnętrznej motywacji osób stosujących przemoc domową do pracy nad sobą. Osoby stosujące przemoc rzadko samodzielnie uznają swoje zachowanie za niewłaściwe i wymagające korekty. W wielu przypadkach nie dostrzegają potrzeby zmiany, co znacząco obniża szansę na dobrowolne zgłoszenie się do programu i aktywne w nim uczestnictwo. Osoby stosujące przemoc domową często uruchamiają różnorodne mechanizmy obronne, takie jak zaprzeczanie, racjonalizacja, minimalizowanie swoich działań czy przerzucanie winy na osoby doznające przemocy domowej. Takie podejście prowadzi do unikania odpowiedzialności, co z kolei utrudnia zaangażowanie w proces zmiany oraz uczestnictwo w programach korekcyjno-edukacyjnych, które wymagają konfrontacji z własnym zachowaniem.

Niska frekwencja osób stosujących przemoc domową w programach korekcyjno-edukacyjnych wynika z kombinacji czynników psychologicznych, społecznych, prawnych i systemowych. Aby zwiększyć efektywność tych programów, konieczne jest nie tylko rozszerzenie ich dostępności i wzmocnienie systemu nadzoru, ale również prowadzenie działań edukacyjnych, zwiększających świadomość społeczną i promujących odpowiedzialność osób stosujących przemoc domową za swoje czyny.

11. Starzenie się społeczeństwa

Starzenie się społeczeństwa stanowi jedno z kluczowych wyzwań demograficznych, społecznych i gospodarczych współczesnych państw. Proces ten jest następstwem wydłużania się średniej długości życia ludzkiego przy jednoczesnym spadku współczynnika dzietności. W konsekwencji obserwowany jest systematyczny wzrost odsetka osób w wieku poprodukcyjnym w stosunku do populacji ogólnej.

Zjawisko to rodzi szereg istotnych implikacji. Po pierwsze, wywołuje zwiększone zapotrzebowanie na usługi opiekuńcze, zdrowotne i socjalne, dostosowane do potrzeb osób starszych. Po drugie, prowadzi do obciążenia systemów emerytalnych i ubezpieczeniowych, co może skutkować koniecznością modyfikacji istniejących rozwiązań prawnych i finansowych. Po trzecie, zmienia strukturę rynku pracy, w tym relacje między pokoleniami, a także wymaga wdrażania działań aktywizacyjnych skierowanych do osób starszych, aby wydłużać ich aktywność zawodową.

W wymiarze społecznym starzenie się społeczeństwa wymaga rozwijania polityki senioralnej opartej na zasadach integracji międzypokoleniowej, solidarności społecznej oraz poszanowania godności osób starszych. Wymaga to nie tylko zapewnienia adekwatnych świadczeń i usług, lecz także tworzenia warunków sprzyjających aktywnemu uczestnictwu seniorów w życiu społecznym i kulturalnym.

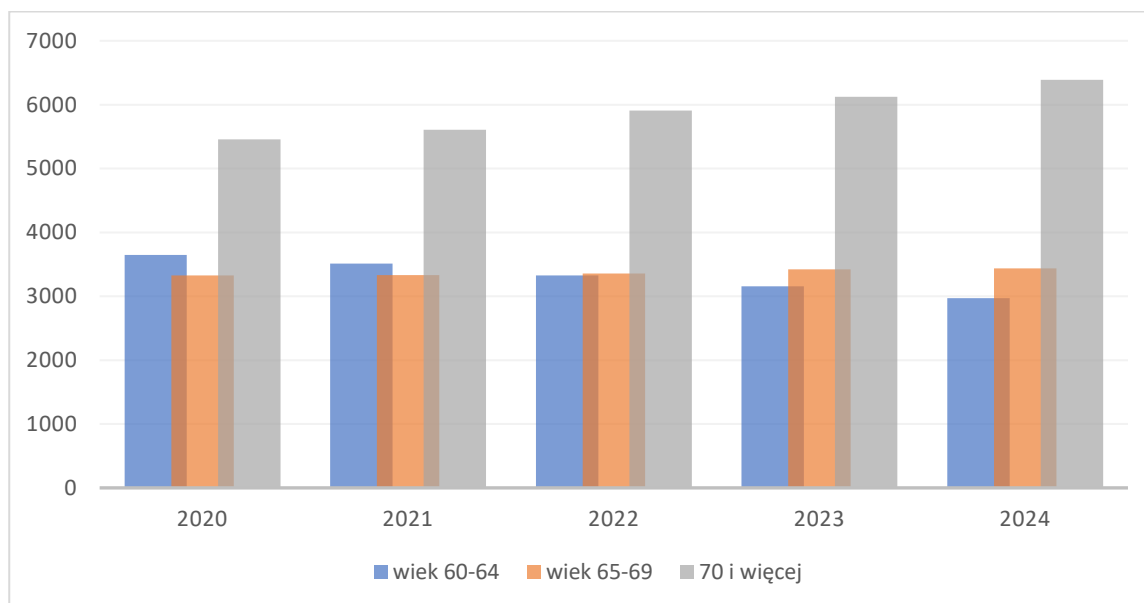
Tabela 43 Zmiany w licznie ludności z uwzględnieniem ekonomicznych grup wieku w Powiecie Strzelecko - drezdeneckim w latach 2020 - 2024

Wyszczególnienie	2020	2021	2022	2023	2024
Ludność w wieku przedprodukcyjnym	8. 975	8. 875	7. 202	6. 901	6. 568
Ludność w wieku poprodukcyjny	10. 521	10. 635	10. 939	11. 123	11. 307

Źródło: Opracowanie własne na podstawie danych GUS

Uzyskane dane demograficzne pokazują wyraźny, systematyczny wzrost długości życia mieszkańców Powiatu Strzelecko-Drezdeneckiego co pokazuje zamieszczony poniżej wykres.

Wykres 26 Długość życia mieszkańców Powiatu Strzelecko - Drezdeneckiego w latach 2020 - 2024



Źródło: Opracowanie własne na podstawie danych GUS

W latach 2020–2024 zauważalne są istotne zmiany w strukturze wiekowej populacji osób starszych. Najbardziej dynamiczny wzrost dotyczy grupy wiekowej 70 i więcej lat. Liczba osób w tej grupie systematycznie rosła – z 5456 w 2020 roku do 6388 w 2024 roku. Tendencja ta świadczy o procesie starzenia się społeczeństwa oraz o wydłużającej się długości życia.

W przypadku grupy wiekowej 65–69 lat obserwujemy stosunkowo podobnym poziomie liczebności – od 3327 w 2020 roku do 3439 w 2024 roku – z delikatną tendencją wzrostową. Świadczy to o względnej równowadze demograficznej w tym przedziale wiekowym, choć w nadchodzących latach można spodziewać się wzrostu, gdy obecni 60-latkowie osiągną ten wiek.

Odmianą tendencję widać w grupie 60–64 lata, gdzie liczba osób stopniowo maleje – z 3650 w 2020 roku do 2970 w 2024 roku. Może to być wynikiem niżu demograficznego w latach wcześniejszych, a także wpływem zmian społeczno-gospodarczych i migracyjnych.

Podsumowując, dane wskazują na potrzebę dostosowania polityk społecznych, zdrowotnych i emerytalnych do rosnącej liczby osób w najstarszych grupach wiekowych oraz prognozowanego dalszego starzenia się społeczeństwa.

Zgodnie z zapisami ustawy o pomocy społecznej, osoby starsze, które ze względu na wiek, stan zdrowia lub niepełnosprawność wymagają wsparcia w codziennym funkcjonowaniu, mają prawo do korzystania z usług opiekuńczych oraz specjalistycznych usług opiekuńczych.

Celem świadczenia tych usług jest zapewnienie osobom starszym możliwości godnego, bezpiecznego i jak najdłuższego funkcjonowania w środowisku lokalnym, a także przeciwdziałanie ich społecznemu wykluczeniu.

Usługi opiekuńcze obejmują w szczególności:

- Pomoc w podstawowych czynnościach życiowych, takich jak przygotowywanie posiłków, dokonywanie zakupów, utrzymanie porządku w miejscu zamieszkania oraz załatwianie spraw urzędowych;
- Opiekę higieniczną, w tym wsparcie w codziennych czynnościach higienicznych, takich jak mycie, ubieranie i utrzymywanie czystości osobistej;
- Pielęgnację, obejmującą pomoc w wykonywaniu zaleconych przez lekarza zabiegów, np. podawanie leków, zmianę opatrunków czy monitorowanie stanu zdrowia;
- Utrzymywanie kontaktów z otoczeniem, poprzez wspieranie aktywności społecznej, organizowanie czasu wolnego, zapewnienie towarzystwa oraz przeciwdziałanie izolacji społecznej;
- Pomoc w załatwianiu spraw osobistych, w tym wsparcie w kontaktach z instytucjami, organizacjami i urzędami.

Specjalistyczne usługi opiekuńcze są dostosowane do szczególnych potrzeb wynikających z choroby, niepełnosprawności lub zaburzeń funkcjonowania psychicznego. Świadczone są przez osoby posiadające odpowiednie kwalifikacje zawodowe, m.in. psychologów, terapeutów, pielęgniarzy, rehabilitantów czy fizjoterapeutów.

Usługi opiekuńcze i specjalistyczne mogą być realizowane w następujących formach:

- Usługi w miejscu zamieszkania – świadczone przez ośrodek pomocy społecznej w domu osoby potrzebującej, co sprzyja utrzymaniu więzi rodzinnych i społecznych;
- Ośrodki wsparcia – placówki dziennego pobytu oferujące pomoc w ciągu dnia, a w razie potrzeby również krótkoterminową opiekę całodobową;
- Domy pomocy społecznej (DPS) – instytucje zapewniające całodobową opiekę osobom, które nie mogą samodzielnie funkcjonować w środowisku, a także oferujące wsparcie krótkoterminowe dla osób z zewnątrz;
- Rodzinne domy pomocy – forma całodobowej opieki dla niewielkiej liczby osób (do ośmiu), świadczona przez osoby fizyczne lub podmioty uprawnione, w warunkach zbliżonych do domowych;
- Usługi sąsiedzkie – nowa forma wsparcia wprowadzona w systemie pomocy społecznej w roku 2023, polegająca na odpłatnym świadczeniu pomocy przez sąsiadów w podstawowych czynnościach dnia codziennego oraz w utrzymywaniu kontaktów społecznych.

Rozwój i dostępność usług opiekuńczych stanowią kluczowy element lokalnej polityki społecznej, ukierunkowanej na poprawę jakości życia osób starszych i niesamodzielnych. Zapewnienie kompleksowego systemu wsparcia, obejmującego zarówno usługi środowiskowe, jak i instytucjonalne, pozwala na:

- zwiększenie poczucia bezpieczeństwa i samodzielności osób starszych,
- odciążenie rodzin w zakresie opieki nad bliskimi,
- wzmocnienie solidarności międzypokoleniowej,
- efektywne wykorzystanie zasobów społeczności lokalnej, w tym wolontariatu i usług sąsiedzkich.

Z informacji przekazanych przez ośrodki pomocy społecznej na terenie Powiatu Strzelecko – Dreźnieckiego możemy wskazać z jakich form pomocy osoby starsze mogły skorzystać.

GMINA DREZDENKO:

1. Program Ministra Rodziny, Pracy i Polityki Społecznej „Opieka 75+” na dofinansowanie zadania własnego gminy „usługi opiekuńcze”. W ramach programu Ośrodek Pomocy Społecznej rozszerzył wsparcie i pomoc dla mieszkańców gminy w wieku 75 lat i więcej poprzez zwiększenie liczby godzin przyznanych usług opiekuńczych.
2. Program Moduł II – zapewnienie funkcjonowania Klubu Senior + „Drzeń” w Dreźnieku oraz Klub Senior + w Trzebieczu
3. Program Ministra Rodziny, Pracy i Polityki Społecznej „Opieka Wytchnieniowa”
4. Asystent osobisty osoby z niepełnosprawnością w ramach programu Ministerstwa Rodziny, Pracy i Polityki Społecznej;
5. Program „Korpus Wsparcia Seniorów”
6. Wieloletni rządowy program „Posiłek w szkole i w domu”

GMINA STARE KUROWO:

1. Usługi opiekuńcze na podstawie art. 50 ustawy o pomocy społecznej
2. Opieka Wytchnieniowa w ramach programu Ministerstwa Rodziny, Pracy i Polityki Społecznej

3. Asystent osobisty osoby z niepełnosprawnością świadczony w ramach programu Ministerstwa Rodziny, Pracy i Polityki Społecznej;
4. Środowiskowy Dom Samopomocy;
5. Program „Korpus Wsparcia Seniorów”
6. Klub Senior +

GMINA STRZELCE KRAJEŃSKIE:

1. Usługi opiekuńcze na podstawie art. 50 ustawy o pomocy społecznej
2. Opieka Wytechnieniowa w ramach programu Ministerstwa Rodziny, Pracy i Polityki Społecznej
3. Asystent osobisty osoby z niepełnosprawnością świadczony w ramach programu Ministerstwa Rodziny, Pracy i Polityki Społecznej;
4. Środowiskowy Dom Samopomocy;
5. Centrum Aktywności Społecznej dla osób powyżej 60 roku życia nieaktywnych zawodowo;
6. Uniwersytet III Wieku;
7. Karta Dużej Rodziny;
8. Pomoc żywnościowa w ramach Europejskie Fundusze Pomocy Najbardziej Potrzebującym na lata 2021 – 2027

GMINA ZWIERZYN:

1. Uczestnictwo w Klubach Seniora;
2. Usługi opiekuńcze na podstawie art. 50 ustawy o pomocy społecznej;
3. Opieka Wytechnieniowa;
4. Wypożyczenie sprzętu medycznego;
5. Transport „door to door”;
6. Pomoc pracowników socjalnych w pisaniu pism, wypełnianiu różnych wniosków i formularzy;

GMINA DOBIEGNIEW:

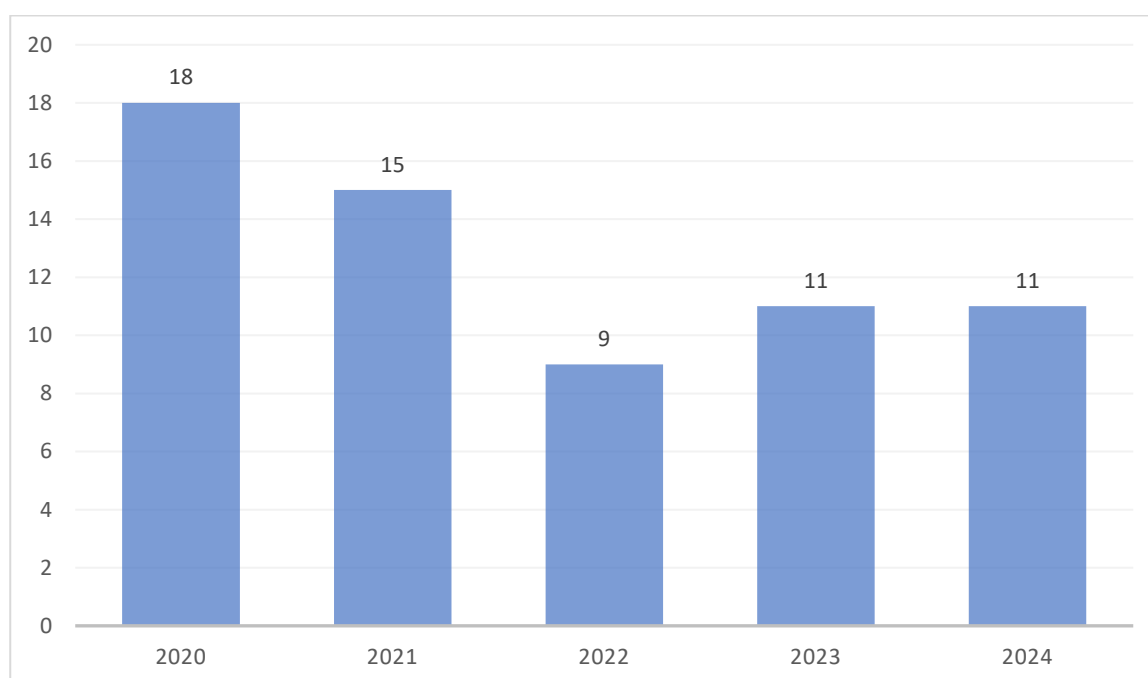
1. Usługi opiekuńcze i specjalistyczne w miejscu zamieszkania;
2. Skierowania do Domu Pomocy Społecznej lub Zakładu Opiekuńczo – Leczniczego;
3. Wsparcia finansowego (zasiłki stałe, okresowe, celowe);
4. Pomoc w ramach programu „Posiłek w szkole i w domu”;
5. Pracy socjalnej i poradnictwa;
6. Udział w zajęciach Klubu Seniora i innych formach wsparcia środowiskowego;
7. Asystent osoby z niepełnosprawnością;
8. Pomoc w wypełnianiu różnych dokumentów, np. wniosków, lubuskiej karty seniora, wniosku o wydanie orzeczenie o stopniu niepełnosprawności oraz ogólnopolska karta seniora;
9. Program „Opieka Wytchnieniowa”
10. Pomoc sąsiedzka;
11. Środowiskowy Dom Samopomocy;
12. Pomoc w uzyskaniu świadczeń zdrowotnych i kontaktu z psychologiem.

Na terenie Powiatu Strzelecko-Drezdeneckiego znajduje się Dom Pomocy Społecznej w Dobiegniewie. Przeznaczony jest dla osób w podeszłym wieku z liczbą miejsc rzeczywistych 30 i przewlekle somatycznie chorych z liczbą miejsc rzeczywistych 21 obojga płci, utworzony został na mocy zarządzenia Wojewody Gorzowskiego w grudniu 1993 roku. Po reformie administracyjnej w 1999 roku organem prowadzącym "dom" stał się Powiat Strzelecko-Drezdenecki. W roku 2006 "dom" osiągnął wymagany standard i otrzymał od Wojewody stałe zezwolenie. "Dom" w Dobiegniewie znajduje się na obrzeżu miasta przy drodze krajowej Kostrzyn - Gdańsk, w odległości 100 m od plaży miejskiej nad jeziorem Wielgie. Celem "domu" jest zaspakajanie osobom wymagającym całodobowej opieki potrzeb bytowych, opiekuńczych i wspomagających na poziomie obowiązującego standardu. Zakres i poziom usług świadczonych przez "dom" uwzględnia w szczególności wolność, intymność, godność i poczucie bezpieczeństwa mieszkańców. W okresie od lipca 2023r. do czerwca 2025r. realizowano inwestycję polegającą na budowie nowego budynku przeznaczonego dla mieszkańców „Domu”. Z dniem 1 października 2025r. mieszkańcy zostali przeniesieni do nowo wybudowanego obiektu, zlokalizowanego na tej samej posesji. Nowy budynek zapewnia zakwaterowanie w 23 pokojach dwuosobowych, jednym pokojem trzypokojowym oraz

str. 100

jednym pokoju jednoosobowym. Każdy pokój wyposażony jest w osobną łazienkę. Obiekt oraz ciągi komunikacyjne zostały w pełni dostosowane do potrzeb poprzez likwidację barier architektonicznych. "Dom" stwarza mieszkańcom możliwość bliskiego kontaktu z naturą, spokoju w codziennej egzystencji i realizacji wielu indywidualnych zainteresowań z uwzględnieniem ich kondycji psychofizycznych. Organizuje imprezy kulturalne, integracyjne, rekreacyjne itp. Placówka współpracuje z wieloma instytucjami i organizacjami. Poza pomocą w wykonywaniu czynności dnia codziennego związanych z samoobsługą, higieną osobistą dąży się do aktywizacji i indywidualnego rozwoju podopiecznych.

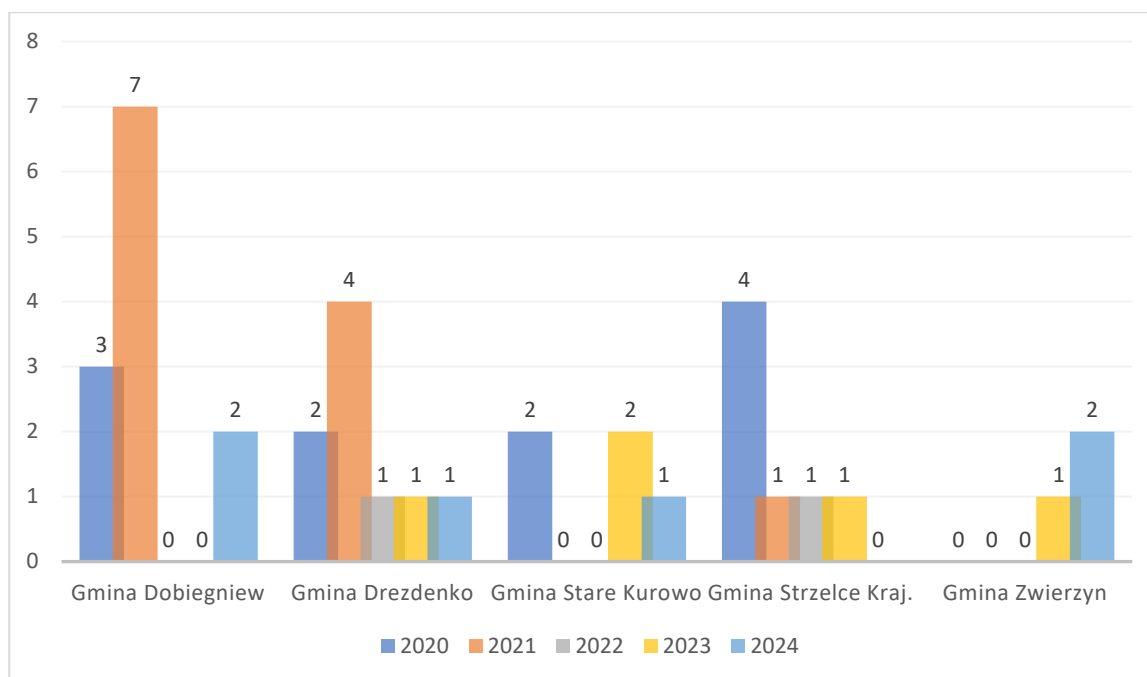
Wykres 27 Liczba osób umieszczonych w DPS w Dobiegniewie w latach 2020 - 2024



Źródło: Opracowanie własne na podstawie danych uzyskanych z OPS

W latach 2020 – 2024 zaobserwowano zmienną liczbę osób kierowanych do Domu Pomocy Społecznej w Dobiegniewie. W roku 2020 odnotowano najwyższą liczbę przyjęć, wynoszącą 18 osób. W kolejnych latach nastąpił wyraźny spadek. Od roku 2023 liczba osób umieszczonych w DPS jest na podobnym poziomie.

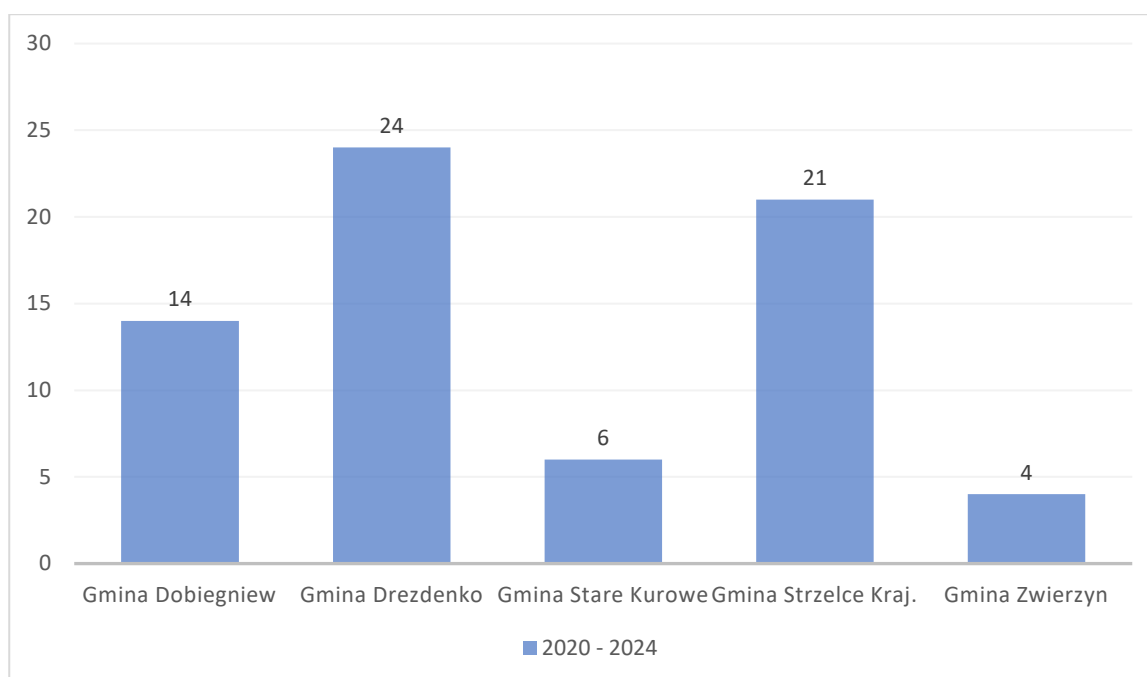
Wykres 28 Liczba osób z terenu Powiatu Strzelecko - Drezdeneckiego umieszczonych w DPS w Dobiegniewie w latach 2020 - 2024



Źródło: Opracowanie własne na podstawie danych uzyskanych z OPS

Wykres przedstawia liczbę osób z Powiatu Strzelecko-Drezdeneckiego umieszczonych w DPS w Dobiegniewie w latach 2020–2024, z podziałem na gminy. Największą liczbę umieszczeń odnotowano w gminach Dobiegniew i Drezdenko, szczególnie w roku 2021, który wyraźnie wyróżnia się podwyższonymi wartościami. W pozostałych latach liczby są znacząco niższe. Gminy Stare Kurowo, Strzelce Krajeńskie oraz Zwierzyn cechują się niewielką liczbą umieszczeń, zazwyczaj na poziomie 0–2 osób rocznie. Ogólnie widoczna jest tendencja do jednorazowego wzrostu w 2021 r., po którym w kolejnych latach obserwuje się spadek lub utrzymanie niskiego poziomu

Wykres 29 Liczba osób z terenu powiatu strzelecko - drezdeneckiego umieszczonych w DPS poza powiatem w latach 2020 - 2024



Źródło: Opracowanie własne na podstawie danych uzyskanych z OPS

Starzenie się społeczeństwa stanowi jedno z kluczowych wyzwań demograficznych i społecznych najbliższych dekad. System wsparcia seniorów wymaga kompleksowego podejścia, obejmującego zarówno rozwój usług środowiskowych, jak i instytucjonalnych form opieki. Wzrastająca liczba osób w wieku podeszłym, często z wielochorobowością i ograniczoną samodzielnością, stawia przed administracją publiczną oraz instytucjami pomocy społecznej konieczność dostosowania infrastruktury, kadry i standardów opieki do dynamicznie zmieniających się potrzeb.

Dom pomocy społecznej, jako integralny element systemu wsparcia, odgrywa kluczową rolę w zapewnianiu mieszkańcom bezpiecznych warunków życia, specjalistycznej opieki oraz możliwości uczestnictwa w życiu społecznym. W kontekście postępującego starzenia się społeczeństwa strategia zakłada rozwój nowoczesnych, dostępnych architektonicznie i funkcjonalnie placówek, podnoszenie jakości usług opiekuńczych oraz wdrażanie rozwiązań wspierających aktywność i dobrostan osób starszych.

Realizacja założeń strategii wymaga współpracy wielu podmiotów instytucji publicznych, organizacji pozarządowych, środowisk lokalnych i rodzin tak aby stworzyć spójny, efektywny i zrównoważony system wsparcia osób starszych. Celem nadrzędnym jest zapewnienie seniorom godnych warunków życia, poczucia bezpieczeństwa oraz możliwości zachowania jak największej

samodzielności, przy jednoczesnym wzmocnieniu roli domów pomocy społecznej jako profesjonalnych, przyjaznych miejsc opieki.

13. Edukacja w Powiecie Strzelecko-Drezdeneckim

Zaspakajanie zbiorowych potrzeb wspólnoty w zakresie edukacji publicznej należy do zadań własnych powiatu. Wynika to z art. 4 ust. 1 ustawy o samorządzie powiatowym. Ponadto szczegółowe zadania powiatu jako organu prowadzącego placówki oświatowe określają przepisy ustawy o systemie oświaty, przepisy wprowadzające ustawę- Prawo oświatowe, Prawo oświatowe, ustawa o finansowaniu zadań oświatowych, ustawa o zmianie ustawy-Prawo oświatowe, ustawy o systemie oświaty oraz niektórych innych ustaw i Karty Nauczyciela. Do najważniejszych należy zakładanie i prowadzenie publicznych szkół podstawowych, specjalnych i ponadpodstawowych.

Zadaniem własnym powiatu jest także prowadzenie innych placówek oświatowych takich jak:

- placówki oświatowo-wychowawcze, w tym szkolne schroniska młodzieżowe, umożliwiające rozwijanie zainteresowań i uzdolnień oraz korzystanie z różnych form wypoczynku i organizacji czasu wolnego;
- placówki kształcenia ustawicznego, placówki kształcenia praktycznego oraz ośrodki dokształcania i doskonalenia zawodowego, umożliwiające uzyskanie i uzupełnienie wiedzy ogólnej, umiejętności i kwalifikacji zawodowych i uzdolnień artystycznych;
- poradnie psychologiczno-pedagogiczne, w tym poradnie specjalistyczne udzielające dzieciom, młodzieży, rodzicom i nauczycielom pomocy psychologiczno-pedagogicznej, a także pomocy uczniom w wyborze kierunku kształcenia i zawodu;
- młodzieżowe ośrodki wychowawcze, młodzieżowe ośrodki socjoterapii, specjalne ośrodki szkolno-wychowawcze oraz specjalne ośrodki wychowawcze dla dzieci i młodzieży wymagających stosowania specjalnej organizacji nauki, metod pracy i wychowania;
- placówki zapewniające opiekę i wychowanie uczniom w okresie pobierania nauki poza miejscem stałego zamieszkania.

Inne zadania powiatu jako organu prowadzącego to zabezpieczenie bazy lokalowej i sprawności technicznej obiektów oświatowych oraz środków rzeczowych i finansowych dla działalności, zabezpieczenia kadry pracowniczej, stanowienie o wysokości niektórych składników wynagrodzenia nauczycieli, wspieranie nauczycieli w procesie dydaktyczno-wychowawczym oraz

inspirowanie i realizacja zadań dla wsparcia procesu dydaktycznego i szkolnych programów wychowawczych.

Powiat Strzelecko-Drezdenecki jest organem prowadzącym dla 6 placówek oświatowych

1. Centrum Kształcenia Zawodowego i Ustawicznego w Strzelcach Krajeńskich
2. Zespół Szkół w Strzelcach Krajeńskich
3. Zespół Szkół w Drezdenku
4. Specjalny Ośrodek Szkolno-Wychowawczy w Strzelcach Krajeńskich
5. Poradnia Psychologiczno-Pedagogiczna w Drezdenku
6. Poradnia Psychologiczno-Pedagogiczna w Strzelcach Krajeńskich

Absolwenci szkół podstawowych, którzy zdecydowali się na dalsze kształcenie w Powiecie Strzelecko-Drezdeneckim mogli korzystać z bogatej oferty edukacyjnej tj.:

1. Centrum Kształcenia Zawodowego i Ustawicznego w Strzelcach Krajeńskich
 - I. Technikum na następujących kierunkach
 - Technik pojazdów samochodowych
 - Technik informatyk
 - Technik ochrony środowiska
 - Technik architektury krajobrazu
 - Technik rachunkowości (od 01.09.2023)
 - II. Branżowa Szkoła I stopnia
 - Mechanik pojazdów samochodowych
 - wielozawodowa
2. Zespół Szkół w Strzelcach Krajeńskich
 - I. Liceum Ogólnokształcące
3. Zespół Szkół w Drezdenku
 - I. Liceum Ogólnokształcące
 - II. Liceum Ogólnokształcące – klasa wojskowa
 - III. Technikum na następujących kierunkach
 - Technik hotelarstwa
 - Technik urządzeń i systemów energetyki odnawialnej(od 01.09.2022)
 - Technik budownictwa
 - Technik logistyk
4. Specjalny Ośrodek Szkolno-Wychowawczy w Strzelcach Krajeńskich
 - I. Specjalna szkoła Branżowa I stopnia w następujących zawodach;
 - Kucharz

- Pracownik pomocniczy obsługi hotelowej
- Pracownik pomocniczy gastronomii (od 01.09.2020 roku)

5. Szkoła Specjalna Przystosowująca do Pracy

Zasadniczy wpływ na kierunki zmian rozwoju społecznego w Powiecie Strzelecko-Drezdeneckim ma struktura istniejących sieci szkół i placówek kształcenia podstawowego i ponadpodstawowego. Sieć placówek oświatowych na poziomie podstawowym i ponadpodstawowym w Powiecie Strzelecko-Drezdeneckim jest równomiernie rozmieszczona. Oznacza to, iż uczniowie tych placówek mają relatywnie dobry dostęp do szkół, bez konieczności znacznego przemieszczania się. Trudności pojawiają się w przypadku możliwości kształcenia na poziomie wyższym. W powiecie brakuje możliwości zdobycia wyższego wykształcenia, co oznacza konieczność dojazdów lub migracji do większych miast. Problemem jest fakt, iż rynek pracy w powiecie jest nie wystarczający i nie zapewnia odpowiednich miejsc pracy dla wielu osób z wyższym wykształceniem. Oznacza to, iż wielu absolwentów szkół wyższych, po zakończeniu swojej edukacji decyduje się na pozostanie w miastach, w których uzyskali wykształcenie. Ponadto na terenie powiatu znajduje się Zespół Szkół w Dobiegniewie dla którego organem prowadzącym jest Burmistrz Miasta Dobiegniew.

Tabela 44 Wykaz placówek oświatowych na terenie Powiatu Strzelecko - Drezdeneckiego

Nazwa placówki	Typ szkół wchodzący w skład zespołu
Zespół Szkół w Strzelcach Krajeńskich	Liceum Ogólnokształcące
Centrum Kształcenia Ustawicznego w Strzelcach Krajeńskich	Technikum Branżowa Szkoła I Stopnia
Specjalny Ośrodek Szkolno – Wychowawczy im. J. Korczaka w Strzelcach Krajeńskich	Przedszkole Specjalne Szkoła Podstawowa Specjalna Specjalna Branżowa Szkoła I Stopnia Szkoła Specjalna Przystosowująca do Pracy
Zespół Szkół w Dreźnie	Liceum Ogólnokształcące Liceum Ogólnokształcące – klasa wojskowa Technikum Branżowa Szkoła I Stopnia

Źródło: Opracowanie własne na podstawie danych www.fsd.pl

Liczba osób kontynuujących naukę w szkołach prowadzonych przez Powiat Strzelecko-Drezdenecki w okresie od 2020 roku do 2024 roku.

1. Centrum Kształcenia Zawodowego i Ustawicznego w Strzelcach Krajeńskich

ROK	LICZBA UCZNIÓW
2020	505
2021	521
2022	501
2023	576
2024	568

2. Zespół Szkół w Strzelcach Krajeńskich

ROK	LICZBA UCZNIÓW
2020	159
2021	181
2022	227
2023	265
2024	216

3. Zespół Szkół w Drezdenku

ROK	LICZBA UCZNIÓW
2020	600
2021	598
2022	710
2023	780
2024	706

4. Specjalny Ośrodek Szkolno-Wychowawczy w Strzelcach Krajeńskich

ROK	LICZBA UCZNIÓW/WYCHOWANKÓW
2020	144
2021	143
2022	147
2023	150
2024	146

Analizując dane zamieszczone w powyższych tabelach można stwierdzić, że zainteresowanie ofertą kształcenia dla absolwentów szkół podstawowych w powiecie Strzelecko-Drezdeneckim wykazuje się tendencją wzrostową. Największą ilość uczniów, którzy kontynuowali swoją naukę w omawianym powiecie obserwowano w roku 2023. Dane uzyskane od Powiatowego Zespołu Ekonomiczno- Administracyjnego pozwalają stwierdzić, iż szkoły ponadpodstawowe rozszerzają swoje oferty edukacyjne, a co za tym idzie zrzeszają coraz większe grono uczniów, które ze względu na swoje zainteresowania oraz przyszłe plany zawodowe decydują się na kontynuowanie nauki w Powiecie Strzelecko-Drezdeneckim.

Na dzień 31 marca 2023 roku w szkołach i placówkach oświatowych na terenie Powiatu Strzelecko-Drezdeneckiego uczyło 1560 uczniów, łączna liczba oddziałów wynosiła 77, natomiast ilość oddziałów w podziale na jednostki wyglądała następująco;

Tabela 45 Ilość oddziałów i uczniów w placówkach oświatowych na terenie Powiatu Strzelecko - Drezdeneckiego

Lp.	Nazwa jednostki	Ilość oddziałów	Ilość uczniów
1.	Zespół Szkół w Strzelcach Krajeńskich	9	227
2.	Centrum Kształcenia Zawodowego i Ustawicznego w Strzelcach Krajeńskich	17	496
3.	Zespół Szkół w Drezdenku	25	686
4.	Specjalny Ośrodek Szkolno-Wychowawczy w Strzelcach Krajeńskich	26	151

Opracowano na podstawie danych umieszczonych w „Raportie o stanie powiatu za 2023 rok”

W 2023 roku największą ilość uczniów obserwowano się w technikum było to 518 uczniów, 514 uczniów korzystało z oferty kształcenia Liceum Ogólnokształcącego, 392 uczniów zrzeszała Branżowa Szkoła I stopnia. W Szkole specjalnej przysposabiającej do pracy uczyły się wówczas 24 osoby.

14. Ochrona zdrowia i profilaktyka

Samorząd terytorialny odgrywa bardzo ważną rolę w podejmowaniu efektywnych działań na rzecz poprawy zdrowia lokalnej społeczności. Promowanie zdrowia ludzkiego stanowi jeden z najważniejszych celów pozytywnie wpływających na podnoszenie się poziomu zdrowotności społeczeństwa. Profilaktyka i promocja zdrowia to zadanie własne gmin, powiatów i województw. Powiat Strzelecko-Drezdenecki każdego roku realizuje programy na rzecz swoich mieszkańców. Samorząd Powiatowy co roku przeznaczył następujące kwoty w latach:

Tabela 46 Programy profilaktyczne

ROK	PROGRAM PROFILAKTYCZNY	KWOTA
2021	Program profilaktyki w zakresie wykrywania chorób płuc	16.000,00
	Program profilaktyczny w zakresie wykrywania raka gruczołu krokowego	53.501,00 (Powiat) 4.500,00 (Urząd Miejski w Dobiegniewie) 2.000,00 (Urząd Miejski w Strzelcach Krajeńskich) 3.000,00 (Urząd Miejski w Drezdenku)
2022	Depresja wśród dzieci i młodzieży (warsztaty)	6.450,00 zł
	Program profilaktyczny w zakresie wykrywania raka gruczołu krokowego	44.820,00 zł
2023	Badania profilaktyczne w kierunku wykrywania raka gruczołu krokowego (kwiecień)	108.600,00 zł
	Badania profilaktyczne w kierunku wykrywania raka gruczołu krokowego (listopad)	
2024	USG piersi oraz tarczycy	30.000,00 zł
	Badania profilaktyczne w kierunku wykrywania raka gruczołu krokowego	47.500,00 zł
	Badania wad postawy u dzieci w wieku od 7 do 14 lat	50.000,00 zł

Źródło: Opracowanie według danych przekazanych przez Powiatowy Szpital w Drezdenku

Rok rocznie powiat przeznaczają środki na rozmaite badania profilaktyczne, które są kluczowym elementem wczesnego wykrywania chorób na etapie bezobjawowym, zwiększa to szanse na skuteczne leczenie oraz zapobiega powikłaniom.

Co roku powiat przeznaczają określoną ilość środków finansowych na realizację badań profilaktycznych raka gruczołu krokowego, które są niezwykle ważnym środkiem zapobiegawczym, ponieważ pozwalają na wykrycie choroby w bardzo wczesnym bezobjawowym stadium co zwiększa szanse na całkowite wyleczenie.

Na terenie powiatu strzelecko-drezdeneckiego funkcjonuje Szpital Powiatowy – Powiatowe Centrum Zdrowia, który w ramach umowy z Lubuskim Oddziałem Wojewódzkim Narodowego Funduszu Zdrowia, zgodnie z wpisem do Rejestru Podmiotów Wykonujących Działalność Leczniczą działają;

1. Oddziały;
 - I. Chorób Wewnętrznych i Nefrologii
 - II. Pediatryczny
 - III. Anestezjologii i Intensywnej Terapii z Pododdziałem Pozaustrojowego Wspomagania Wątroby i Nerek
 - IV. Chirurgii Ogólnej z Pododdziałem Chirurgii Urazowo-Ortopedycznej
 - V. Rehabilitacyjny
 - VI. Neonatologiczny
2. Zakłady;
 - I. Zakład Opiekuńczo-Leczniczy
3. Pracownie
 - I. USG
 - II. Endoskopii
 - III. Rentgenodiagnostyki Ogólnej – RTG
 - IV. Tomografii Komputerowej
 - V. Medyczne Laboratorium Diagnostyczne
4. Poradnie;
 - I. Chirurgii Urazowo-Ortopedycznej
 - II. Chirurgii Ogólnej
 - III. Ginekologiczno-Położnicza w Drezdenku
 - IV. Ginekologiczno-Położnicza w Dobiegniewie
 - V. Zdrowia Psychicznego
 - VI. Urologiczna

- VII. Preluksacyjna
 - VIII. Kardiologiczna
 - IX. Diabetologiczna
 - X. Nefrologiczna
 - XI. Gruźlicy i Chorób Płuc
5. Dział Fizjoterapii
 6. Izba Przyjęć Szpitalna
 7. Poradnia Nocnej i Świątecznej Opieki Zdrowotnej w Strzelcach Krajeńskich
 8. W ramach pomocy doraźnej funkcjonują;
 - I. Zespół Ratownictwa Medycznego Podstawowy w Dreżdenku
 - II. Zespół Ratownictwa Medycznego Podstawowy w Strzelcach Krajeńskich
 - III. Zespół Ratownictwa Medycznego Podstawowy w Dobięgniewie
 - IV. Zespół Ratownictwa Medycznego Specjalistyczny w Dreżdenku
 9. Zespół Transportu Medycznego

Celem Powiatowego Centrum Zdrowia Sp. Z o.o. w Dreżdenku jest zapewnienie kompleksowej opieki zdrowotnej pacjentom, która obejmuje diagnostykę, leczenie i rehabilitację oraz promocję zdrowia. Głównym kierunkiem działań Szpitala jest zaspokojenie potrzeb zdrowotnych pacjentów wraz z zapewnieniem im poczucia bezpieczeństwa i przestrzeganie ich praw.

Kierunki i zakres profilaktyki zdrowotnej wyznaczają w dużej mierze, tak jak w poprzednich latach, stan zdrowia społeczeństwa, jego świadomość dotyczącą kwestii zdrowia i leczenia oraz realizowane działania na rzecz prozdrowotnego stylu życia. Ważne jest zwrócenie uwagi na dwie kategorie społeczne z perspektywy polityki zdrowotnej, które wymagają szczególnej uwagi. To dzieci i młodzież oraz seniorzy.

Szpital stawia na rozwijanie projektów, promocji zdrowia na poziomie placówki, wspólne realizowanie programów przez pracowników, wdrażanie standardów jakości świadczeń, promocji zdrowia oraz współpracę ze środowiskiem zewnętrznym.

Szpital w Dreżdenku jest miejscem w którym promuje się zdrowie, a działaniami edukacyjnymi obejmuje teren na jakim świadczy usługi. Włączenie promocji zdrowia do działalności szpitala ma na celu poprawę jego wizerunku jako instytucji służącej ludziom, poprawę warunków pracy pracowników szpitala, lepsze przystosowanie placówki do zmieniających się wymagań wobec wzrastającej liczby osób starszych i przewlekle chorych, integrację szpitala ze środowiskiem lokalnym i placówkami świadczącymi usługi zdrowotne i socjalne, poprawę jakości świadczeń medycznych oraz socjalnych.

Omawiany szpital należy do Krajowej sieci w Polsce i jest realizatorem takich programów własnych jak białe soboty z przeprowadzanymi badaniami przesiewowymi USG czy wad postawy u dzieci i młodzieży, obligatoryjnie program profilaktyki raka szyjki macicy (realizowany w latach 2020-2024, z wyłączeniem okresu Covidowego i skierowany do kobiet w wieku 25-64 lat). Program jest nadal kontynuowany.

Na podstawie dokonanych obserwacji pacjentów Szpital zwraca szczególną uwagę, że w dalszym ciągu w strukturze głównych problemów zdrowotnych (zgodnych z tendencją ogólnopolską) dzieci i młodzieży dominują;

1. Wady postawy
2. Wady wzroku
3. Alergie
4. Otyłość

Drugą kategorią społeczną, której potrzeby zdrowotne stale rosną i stanowią poważne wyzwania dla polityki zdrowotnej są seniorzy. Starzenie się społeczeństwa to naturalny i nieunikniony proces występujący w każdej wysoko rozwiniętej gospodarce jest to ogromne wyzwanie z którym zmagają się obecnie cała Europa Zachodnia. Istotnym jest wprowadzanie innowacji medycznych, które pozwalają zachować osobom pracującym sprawność na dłużej. Jednym ze skutków starzejącej się struktury społecznej powiatu Strzelecko-Drezdeneckiego, będzie konieczność zapewnienia seniorom odpowiedniej jakości usług, w tym specjalistycznych świadczonych m.in. w placówkach medycznych. Dlatego ważne jest otoczenie odpowiednią opieką seniorów, zwiększenie ich możliwości dostępu do lekarzy specjalistów oraz rehabilitacji.

Należy wdrożyć działania skierowane do osób zagrożonych alkoholizmem i nadużywających środków psychoaktywnych, jak wynika z ostatnich statystyk zwiększyła się ilość osób, która będąc pod wpływem środków szkodliwych trafiła do szpitala. Wiąże się to często z sytuacją, w której wyżej wskazane osoby znajdujące się pod opieką szpitala nie posiadają ubezpieczeń zdrowotnych, co generuje bardzo duże problemy dla placówek medycznych w całym kraju, które udzielają świadczeń finansowych ze środków publicznych.

15. Aktywność społeczna- organizacje pozarządowe

Od kilku lat coraz większa liczba mieszkańców Powiatu Strzelecko-Drezdeneckiego gotowa jest do podejmowania dobrowolnej i bezpłatnej pracy na rzecz swojego najbliższego otoczenia. Aktywność społeczną można mierzyć między innymi analizując rozwój organizacji pozarządowych. Są to organizacje o różnym profilu działania. Można mówić o organizacjach działających w sferze kultury, sztuki, pomocy społecznej i wolontariatu, profilaktyki, zdrowia itp. Ustawa o działalności pożytku publicznego i o wolontariacie nakłada na samorządy terytorialne obowiązek współpracy z organizacjami pozarządowymi. Poprzez taki zapis organizacje trzeciego sektora biorą udział w rozwiązywaniu różnorodnych problemów społecznych.

Głównym celem działalności stowarzyszeń jest działalność na rzecz środowiska lokalnego, współpraca z organami gmin i powiatu, integracja społeczna, dbanie o środowisko, ochrona zasobów kultury i zabytków, rozwijanie pasji a także nabywanie nowych umiejętności, poznawanie walorów turystycznych regionu, dbałość o kulturę i tradycje, krzewienie kultury fizycznej, ochrona środowiska naturalnego, przyrody i zwierząt.

W sferze kultury fizycznej - celem głównym działalności stowarzyszeń jest integracja środowiska (osoby zdrowe i niepełnosprawne), zapobieganie poprzez sport patologiom społecznym głównie wśród dzieci i młodzieży, propagowanie zdrowego stylu życia, zdrowa rywalizacja sportowa, rozwijanie umiejętności i pozytywnych postaw, organizacja i uczestnictwo w turniejach, zawodach, mistrzostwach regionu i kraju.

W sferze kultury - celem głównym jest krzewienie kultury wśród mieszkańców powiatu, organizacja i uczestnictwo w wydarzeniach państwowych, organizacja wystaw, koncertów, konkursów, spotkań integracyjnych i pokoleniowych, kultywowanie, pielęgnowanie i przekazywanie tradycji ludowych i obyczajowych, dbanie o rozwój osobowy a także fizyczny członków stowarzyszeń.

W sferze społecznej - celem głównym jest integracja społeczna środowiska, współpraca z organami gmin i powiatu, reprezentowanie stowarzyszenia na zewnątrz, pomoc i opieka nad seniorami i osobami niepełnosprawnymi, niesienie pomocy rzeczowej i finansowej osobom potrzebującym i wykluczonym, prowadzenie działalności prozdrowotnej, dbanie o środowisko naturalne i jego ochrona, ochrona zwierząt, organizacja akcji charytatywnych i zbiórek.

Tabela 47 Organizacje pozarządowe

Lp.	Nazwa	RODZAJ STOWARZYSZENIA	SIEDZIBA
1.	Koło Gospodyń Wiejskich "Pełczanki"	Ewidencja starosty	Górki Noteckie
2.	Canto Choralis	Ewidencja starosty	Drezdenko
3.	BEZPIECZNE PIELICE	Ewidencja starosty	Pielice
4.	West Stance	Ewidencja starosty	Strzelce Krajeńskie
5.	Przyjazna Gmina Drezdenko	Ewidencja starosty	Drezdenko
6.	Klub Seniora "Jesteśmy Razem	Ewidencja starosty	Brzoza
7.	Stowarzyszenie Przyjazne Środowisko-Lipie Góry	Ewidencja starosty	Lipie Góry
8.	Stowarzyszenie "Śladami Przeszłości	Ewidencja starosty	Drezdenko
9.	Stowarzyszenie zwykle prywatnych ogrodów Strzelce Kraj	Ewidencja starosty	Strzelce Krajeńskie
10.	Stowarzyszenie zwykle "LOTOS	Ewidencja starosty	Drezdenko
11.	Stowarzyszenie zwykle "Grupa Motocyklowa Sokoły"	Ewidencja starosty	Grotów
12.	Stowarzyszenie zwykle " Stowarzyszenie Młodzieży Aktywnej	Ewidencja starosty	Buszów
13.	Stowarzyszenie zwykle Klub Motocyklowy VATAHA	Ewidencja starosty	Drezdenko

14.	Stowarzyszenie na rzecz rozwoju Domu Pomocy Społecznej	Ewidencja starosty	Dobiegiew
15.	Lokalne Stowarzyszenie Leśników i Miłośników Przyrody przy Nadleśnictwie Głusko	Ewidencja starosty	Drezdenko
16.	Stowarzyszenie na Rzecz miejscowości Stare Bielice	Ewidencja starosty	Drezdenko
17.	Społeczne Towarzystwo Obrońców Przyrody STOP	Ewidencja starosty	Marzenin
18.	Stowarzyszenie zwykłe Ogrody przy ulicy Gdańskiej	Ewidencja starosty	Strzelce Krajeńskie
19.	Stowarzyszenie zwykłe Mała Ojczyzna	Ewidencja starosty	Tuczno
20.	Stowarzyszenie Miłośników Przyrody "Zielona Husaria"	Ewidencja starosty	Drezdenko
21.	Stowarzyszenie "Detektor Drezdenko"	Ewidencja starosty	Niegosław
22.	Stowarzyszenie "Miłośników Trzech Jezior"	Ewidencja starosty	Zwierzyn
23.	Stowarzyszenie "STOP budowie przemysłowej fermy bydła w Bronowicach"	Ewidencja starosty	Bronowice
24.	Stowarzyszenie "Z Franciszkiem dla Młodych"	Ewidencja starosty	Strzelce Krajeńskie
25.	Stowarzyszenie Pomocy Zwierzętom "SARA"	Ewidencja starosty	Drezdenko
26.	Stowarzyszenie Na Rzecz Dzieci z Niepełnosprawnościami	Ewidencja starosty	Dobiegiew

27.	Stowarzyszenie Przyjaciół Brzozy	Ewidencja starosty	Brzoza
28.	Stowarzyszenie "TYMCZASEM"	Ewidencja starosty	Strzelce Krajeńskie
29.	Morsy Tuczenko	Ewidencja starosty	Bobrówko
30.	Stowarzyszenie Na Rzecz Zwierząt Kotka Niespytka	Ewidencja starosty	Strzelce Krajeńskie
31.	Towarzystwo Przyjaciół " Teatru na piętrze"	Ewidencja starosty	Strzelce Krajeńskie
32.	Nowa Generacja Dobiegniew	Ewidencja starosty	Dobiegniew

16. Rozwój ekonomii społecznej

Ekonomia społeczna to działalność gospodarcza, która oprócz zysku ma na celu rozwiązywanie problemów społecznych. Zysk nie jest celem samym w sobie – ma służyć tym, którzy potrzebują pomocy, np. wspierać zatrudnienie i reintegrację osób zagrożonych wykluczeniem społecznym – niepełnosprawnych, seniorów, bezrobotnych. W działalności gospodarczej najważniejszą rolę odgrywają ludzie.

Zagadnienia związane z rozwojem ekonomii społecznej zostały uwzględnione m.in. w Rządowej Strategii na rzecz Odpowiedzialnego Rozwoju. Wynika to przede wszystkim z faktu, że ekonomia społeczna koncentruje się na potrzebach ludzi, którzy często z przyczyn niezależnych, takich jak niepełnosprawność, choroba psychiczna, wiek, długotrwałe bezrobocie czy ubóstwo, nie mogą w pełni uczestniczyć w życiu społecznym czy zawodowym. Osoby te określamy mianem osób zagrożonych wykluczeniem społecznym.

Wykluczenie społeczne nie dotyczy tylko jednostek, ale rodzi poważne konsekwencje dla ich rodzin i społeczności, w których funkcjonują. Właśnie dlatego tak ważny jest nacisk na rozwój ekonomii społecznej i solidarnej, która może przeciwdziałać i odwracać negatywne skutki marginalizacji społecznej.

Kompleksowym dokumentem określającym kierunki polityki państwa w tym zakresie jest Krajowy Program Rozwoju Ekonomii Społecznej. Głównym celem programu jest rozwój ekonomii społecznej jako ważnego elementu gospodarki i polityki społecznej, który wspiera integrację społeczną, zatrudnienie oraz aktywizację osób zagrożonych wykluczeniem. Określone zostały w nim cztery najważniejsze obszary, w których ekonomia społeczna odgrywa istotną rolę i z tego względu wymaga skoncentrowanego wsparcia ze strony władz publicznych. Dotyczą one udziału sektora ekonomii społecznej w realizacji usług i zadań publicznych, reintegracyjnego potencjału sektora ekonomii społecznej, zdolności do konkurencyjności z innymi uczestnikami życia gospodarczego, a także edukacji i promocji. Podkreślono w nim także solidarnościowy wymiar ekonomii społecznej- chodzi przede wszystkim o kompleksowe podejście do potrzeb osób zagrożonych wykluczeniem społecznym, by umożliwić im pełniejsze uczestnictwo w życiu społecznym i zawodowym.

Podmioty ekonomii społecznej (PES), to organizacja, która prowadzi działalność gospodarczą lub społeczną w sposób łączący cele ekonomiczne i społeczne. Liczy się tu nie tylko zysk, ale też pomoc ludziom, integracja społeczna i rozwój lokalny. Podmioty ekonomii społecznej, za które uznaje się wiele różnych typów i form działalności mieszczących się zarówno w sektorze spółdzielczym, jak i sektorze pozarządowym. To np. stowarzyszenia, fundacje, spółdzielnie socjalne, spółdzielnie inwalidów i niewidomych, spółdzielnie pracy, podmioty kościelne czy koła gospodyń wiejskich. Do grona PES zalicza się także jednostki odgrywające ważną rolę w reintegracji osób zagrożonych wykluczeniem społecznym, czyli m.in. warsztaty terapii zajęciowej, centra i kluby integracji społecznej, zakłady aktywności zawodowej i zakłady pracy chronionej.

Obecnie na terenie Powiatu Strzelecko-Drezdeneckiego funkcjonują niżej wymienione jednostki reintegracyjne, które przygotowują osoby wykluczone do powrotu na rynek pracy:

- Centrum Integracji Społecznej w Drezdenku
- Centrum Integracji Społecznej w Dobiegniewie
- Centrum Integracji Społecznej w Strzelcach Krajeńskich
- Centrum Integracji Społecznej w Starym Kurowie
- Centrum Integracji Społecznej w Zwierzynie
- Warsztat Terapii Zajęciowej w Strzelcach Krajeńskich

Reintegracyjny charakter w/w podmiotów polega na tworzeniu odpowiednich warunków dla osób, które z różnych przyczyn nie mogły w pełni uczestniczyć w życiu społecznym i zawodowym. To jednak nie tylko tworzenie miejsc pracy dopasowanych do indywidualnych potrzeb, ale też podmiotowe podejście do pracowników, włączanie ich w procesy decyzyjne, a także odbudowa ich zdolności do odgrywania różnych ról społecznych.

Najwyraźniej reintegracyjny i prozatrudnieniowy charakter ekonomii społecznej widać w grupie podmiotów korzystających ze wsparcia związanego z zatrudnianiem osób zagrożonych wykluczeniem społecznym, np. osób niepełnosprawnych, bezrobotnych, ubogich, opuszczających pieczę zastępczą. Na szczególną uwagę zasługują tu przedsiębiorstwa społeczne. Status przedsiębiorstwa społecznego mogą uzyskać organizacje pozarządowe, spółdzielnie socjalne i podmioty kościelne spełniające określone warunki dotyczące m.in. przeznaczania całości zysków na działalność społeczną lub reintegrację społeczną i zawodową pracowników, zatrudniają co najmniej 30 proc. pracowników z grup zagrożonych wykluczeniem i są zarządzane w sposób partycypacyjny.

Inną ważną grupą podmiotów ekonomii społecznej tworzących sprzyjające warunki pracy dla osób zagrożonych wykluczeniem społecznym są spółdzielnie socjalne, spółdzielnie pracy oraz spółdzielnie inwalidów i niewidomych. Obecnie na terenie Powiatu Strzelecko-Drezdeneckiego działają następujące spółdzielnie socjalne:

- Spółdzielnia Energetyczna „Energia dla Dobiegniewa” .

Na terenie powiatu jednostką wspierającą działania z zakresu rozwoju przedsiębiorstw społecznych jest Ośrodek Wsparcia Ekonomii Społecznej (OWES). Ośrodek działający w województwie Lubuskim pomaga rozwijać podmioty ekonomii społecznej, takie jak spółdzielnie socjalne, fundacje, stowarzyszenia czy przedsiębiorstwa społeczne.

Institucja ta dysponuje odpowiednim zapleczem i personelem przygotowanym do kompleksowego wsparcia podmiotów ekonomii społecznej. Świadczone usługi obejmują animację lokalną, inkubację dla powstających przedsiębiorstw społecznych i doradztwo biznesowe, dzięki któremu osoby zagrożone wykluczeniem społecznym mogą znaleźć pracę w nowych lub istniejących przedsiębiorstwach społecznych. Dodatkowo OWES występuje często w roli rzecznika ekonomii społecznej, wspierając pogłębianie współpracy między podmiotami ekonomii społecznej, a jednostkami samorządu terytorialnego.

Analiza SWOT

Na podstawie przeprowadzonej diagnozy zdefiniowano następujące obszary analizy SWOT.

- Rodzina i dziecko
- Sytuacja osób niepełnosprawnych
- Seniorzy
- Edukacja
- Rynek pracy

Analiza SWOT to proste, ale bardzo skuteczne narzędzie służące do oceny sytuacji organizacji, projektu lub pomysłu, jej nazwa pochodzi od pierwszych liter czterech kluczowych obszarów, które bierze się pod uwagę:

- S (STRENGTHS) - mocne strony, czyli to co stanowi przewagę, atuty i wewnętrzne zasoby umożliwiające osiągnięcie sukcesów.
- W (WEAKNESSES) – słabe strony, czyli ograniczenia, braki lub problemy wewnętrzne, które mogą utrudniać rozwój lub realizację celów
- O (OPPORTUNITIES) – szanse, czyli korzystne czynniki zewnętrzne, które można wykorzystać by poprawić pozycję lub przyspieszyć rozwój.
- T (Threats) – zagrożenia, czyli niekorzystne zewnętrzne okoliczności mogące hamować działania.

Analiza SWOT pozwala spojrzeć na problem kompleksowo, łącząc ocenę czynników wewnętrznych (mocne i słabe strony) z analizą zewnętrznego otoczenia (szanse i zagrożenia). Dzięki temu można lepiej zrozumieć aktualną sytuację, określić priorytety działania i świadomie planować rozwój. Stosuje się ją zarówno w biznesie, jak i w sektorze publicznym, edukacji oraz projektach osobistych. Jej największą zaletą jest przejrzystość oraz możliwość łatwego przełożenia wyników na konkretne strategie, np. wzmacnianie atutów, eliminowanie słabości czy wykorzystanie nadarzających się okazji.

Rodzina i dziecko

Mocne Strony	Słabe Strony
<ul style="list-style-type: none">• Odpowiednia dostępność do placówek oświatowych;• Oferta zajęć pozalekcyjnych na terenie powiatu;• Wzrost aspiracji edukacyjnych mieszkańców powiatu;• Dobra dostępność specjalistów w poradniach psychologiczno-pedagogicznych;• Świetlice środowiskowe, podwórkowe;• Organizacje pozarządowe działających na rzecz dziecka i rodziny;• Zespół interdyscyplinarny ds. przeciwdziałania przemocy domowej;• Dostępność na terenie Powiatu Strzelecko- Drezdeneckiego Sądu Rejonowego Wydziału Rodzinnego i Nieletnich;• Dostęp do poradnictwa specjalistycznego (m.in. terapii, mediacji, usług dla rodzin z dziećmi, bezpłatna pomoc prawna);• Rodziny zastępcze stwarzają warunki zbliżone do naturalnego środowiska rodzinnego, co sprzyja rozwojowi emocjonalnemu i społecznemu dziecka.• Szkolenia dla kandydatów na rodziny zastępcze i dla istniejących już rodzin zastępczych;• Realizacja działań na rzecz wspierania rodziny i dzieci z rodzin potrzebujących wsparcia.• Placówka opiekuńczo – wychowawcza w Zwierzynie	<ul style="list-style-type: none">• Niewystarczająca liczba specjalistów do pracy z rodziną;• Brak ośrodka terapii rodzin;• Duża ilość migracji;• Wysoka liczba osób uzależnionych;• Występowanie zjawiska bierności społecznej wobec zjawisk negatywnych (przemoc, alkoholizm, narkomania itp.);• Niewystarczająca współpraca z rodzinami biologicznymi dzieci - umieszczonych w pieczy zastępczej na rzecz powrotu dziecka do rodziny;• Zła sytuacja życiowa rodzin z powodu ubóstwa i niepełnosprawności;• Niedostateczna pomoc dla rodzin sprawujących opiekę nad osobą niepełnosprawną;• Niechęć do współpracy z asystentem rodziny przez rodziny biologiczne;• Niewielka liczba asystentów rodzinnych;• Brak w gminach rodzin wspierających;• Brak w gminach placówek wsparcia dziennego;• Mała liczba lokali socjalnych na terenie powiatu;• Brak kandydatów do pełnienia funkcji rodziców zastępczych;• Niska świadomość społeczna;• Niedostateczna współpraca między instytucjami;• Biurokracja i długi czas procedur

Szanse	Zagrożenia
<ul style="list-style-type: none"> • Rozwijanie rodzinnych form opieki nad dzieckiem; • tworzenie zintegrowanego systemu wsparcia dziecka i rodziny; • Realizowanie działań ukierunkowanych na przeciwdziałanie marginalizacji i wykluczeniu społecznemu rodzin; • Podnoszenie jakości usług adresowanych do dzieci i rodzin poprzez rozwój kompetencji pracowników oraz stałe dostosowywanie oferty do aktualnych potrzeb dziecka i rodziny; • Rozszerzanie dostępu poradnictwa specjalistycznego; • Pozyskiwanie środków zewnętrznych; • Rozszerzenie kampanii promocyjnej i rekrutacji rodzin zastępczych; 	<ul style="list-style-type: none"> • Niewystarczające środki budżetowe ograniczają możliwości pełnej realizacji obowiązków wynikających z ustawy o wspieraniu rodziny (wynagrodzenia), • Zwiększa się odsetek dzieci dorastających w rodzinach niepełnych pozbawionych właściwych wzorców funkcjonowania rodziny • Coraz więcej rodzin znajduje się w grupie ryzyka marginalizacji i wykluczenia społecznego • Narasta liczba młodych osób angażujących się w zachowania obarczone wysokim ryzykiem • Wzrasta populacja dzieci wymagających specjalistycznego wsparcia edukacyjnego • Przemoc w środowisku domowym, rówieśniczym jest często ukrywana lub niezgłaszana • Częste zmiany w przepisach powodują brak stabilności systemu prawnego • Dzieci pozbawione opieki w rodzinie umieszczane są nierzadko w placówkach poza terenem powiatu • Rodziny popadają w długotrwałą zależność od świadczeń i wsparcia pomocy społecznej; • Wzrost liczby dzieci wymagających zabezpieczenia w pieczy zastępczej; • Obciążenie i przepełnienie rodzin zastępczych zawodowych;

Sytuacja osób niepełnosprawnych

Mocne Strony	Słabe Strony
<ul style="list-style-type: none"> • Rosnąca akceptacja społeczna i otwartość instytucji na potrzeby osób z niepełnosprawnościami • Coraz szersza oferta rehabilitacji, edukacji i zatrudnienia oraz atrakcyjne szkolenia • Duża liczba organizacji i instytucji wspierających oraz dobrze rozwinięta sieć usług(wczesne wspomaganie, warsztaty, domy pomocy) • Aktywność organizacji; • Duża liczba podmiotów zaangażowanych w działania na rzecz osób niepełnosprawnych; • Otwartość instytucji na problemy osób niepełnosprawnych; • Coraz szersza oferta edukacyjna dla osób niepełnosprawnych; • Aktywne funkcjonowanie organizacji pozarządowych działających na rzecz osób niepełnosprawnych; • Realizacja programów • „Opieka Wytchnieniowa” i „Asystent osobisty osoby z niepełnosprawnością”; • Realizacja usług opiekuńczych i specjalistycznych usług opiekuńczych w miejscu zamieszkania; • Prowadzenie Wypożyczalni Sprzętu Rehabilitacyjnego i Urzędzeń Pomocniczych; • Wspieranie rodzin z dziećmi z niepełnosprawnościami oraz zapewnienie wsparcia osobom 	<ul style="list-style-type: none"> • Bariery architektoniczne i ograniczenia transportowe, zwłaszcza na terenach wiejskich • Brak spójnych systemowych rozwiązań dotyczących rehabilitacji zawodowej i wsparcia na rynku pracy • Niski poziom wykształcenia części osób z niepełnosprawnościami oraz niepełne dane o liczbie • Niedobór mieszkań treningowych i usług opiekuńczych oraz częste uzależnienie od świadczeń; • Stygmatyzacja i dyskryminacja;

z niepełnosprawnościami w społeczności lokalnej.	
Szanse	Zagrożenia
<ul style="list-style-type: none"> • Większa możliwość samodzielnego życia i rozwoju mieszkalnictwa wspomaganego oraz usług asystenckich • Wykorzystanie nowych technologii (telemedycyna, praca zdalna) • Szansa na pozyskiwanie funduszy unijnych i krajowych na infrastrukturę i projekty społeczne • Dynamiczny rozwój technologii ułatwiający codzienne funkcjonowanie 	<ul style="list-style-type: none"> • Wzrost kosztów życia szczególnie obciążający osoby z niepełnosprawnością • Utrwalanie stereotypów i ryzyko izolacji społecznej • Nierówny dostęp do usług w zależności od regionu; wykluczenie cyfrowe • Braki kadrowe w pracy z osobami niepełnosprawnymi oraz starzenie się społeczeństwa zwiększające zapotrzebowanie na opiekę • Migracja młodych do miast, ryzyko marginalizacji oraz niewystracające finansowanie działań wspierających; • Brak woli politycznej i społecznej, brak zaangażowania w rozwiązywanie problemów osób z niepełnosprawnościami i brak środków na ich wsparcie; • Brak dostępu do rynku pracy, trudności w znalezieniu i utrzymaniu zatrudnienia z powodu dyskryminacji i barier architektonicznych;

Seniorzy

Mocne Strony	Słabe Strony
<ul style="list-style-type: none"> • Dostępność usług opiekuńczych i dziennych domów dla seniorów • Funkcjonowanie ŚDS, Klubów Seniora +, organizacji NGO i KGW • Silne więzi rodzinne i sąsiedzkie wspierające osoby starsze • Spokojne środowisko życia – korzystne dla zdrowia seniorów • Niskie koszty życia w porównaniu z dużymi miastami • Możliwość aktywności fizycznej i społecznej w lokalnych społecznościach • Systematyczne monitorowanie potrzeb osób starszych przez samorząd • Realizacja programów rządowych („Asystent Osobisty”, „Opieka Wytchnieniowa”, „Korpus Wsparcia Seniora”) • Wzrost nakładów samorządowych na politykę senioralną • Dostęp do placówek POZ oraz wsparcia pielęgniarstwa • Realizacja usług opiekuńczych w miejscu zamieszkania • Integracja międzypokoleniowa • Organizacja spotkań i działań edukacyjnych dla seniorów (np. Tydzień Seniora) 	<ul style="list-style-type: none"> • Samotność i izolacja wielu seniorów, szczególnie mieszkających samotnie • Wysoka potrzeba miejsc w domach pomocy społecznej • Ograniczony dostęp do opieki zdrowotnej i geriatrów • Niska dostępność transportu publicznego i trudności w dojazdach • Bariery architektoniczne utrudniające korzystanie z usług publicznych • Brak wystarczającej liczby pracowników opieki senioralnej • Pogłębiające się problemy zdrowotne i wzrost liczby osób niesamodzielnych • Wyludnienie obszarów wiejskich, starzenie się lokalnych społeczności • Zależność części seniorów od osób trzecich lub instytucji • Izolacja społeczna osób starszych i z niepełnosprawnościami • Spadek liczby mieszkańców Gmin przy równoczesnym wzroście liczby seniorów • Ograniczenia finansowe części seniorów
Szanse	Zagrożenia
<ul style="list-style-type: none"> • Rozwój klubów Seniora, ŚDS, Domów Pomocy Społecznej i Domów Senior + 	<ul style="list-style-type: none"> • Szybki wzrost seniorów wymagających opieki

<ul style="list-style-type: none"> • Rozwój usług opiekuńczych i specjalistycznych w miejscu zamieszkania • Możliwość tworzenia nowych miejsc pracy w sektorze opiekuńczym • Dostęp do funduszy Unijnych i krajowych wspierających Seniorów • Likwidacja Barier architektonicznych i rozwój dostępności • Integracja międzypokoleniowa i wzrost roli seniorów w życiu lokalnym • Wzmacnianie aktywności społecznej(wolontariat, rady seniorów) • Rozwój aktywnych form spędzania czasu(kluby zajęcia wyjazdy • Rozwój usług opieki na odległość i teleopieki • Organizacja działań edukacyjnych i profilaktycznych • Wzrost świadomości społecznej dotyczącej problemów osób starszych • Rozwój infrastruktury przyjaznej dla seniorów • Możliwość współpracy z NGO, lokalnymi grupami i wolontariuszami 	<ul style="list-style-type: none"> • Pogłębiająca się izolacja i wykluczenie społeczne w tym cyfrowe • Rosnące obciążenie systemu opieki zdrowotnej i społecznej • Starzenie się społeczeństwa i zwiększona liczba osób niesamodzielnych • Wzrost kosztów usług opiekuńczych i świadczeń społecznych • Wyludnianie obszarów wiejskich i brak młodych opiekunów • Problemy zdrowotne seniorów w tym osób przewlekle chorych i z niepełnosprawnościami • Rosnące koszty utrzymania mieszkańców w DPS • Zagrożenie bezpieczeństwa(np. oszustwa na wnuczka) • Niedobór kadry opiekuńczej na lokalnym rynku pracy • Bariery komunikacyjne i technologiczne utrudniające korzystanie z usług online • Możliwość marginalizacji seniorów w życiu społecznym
--	---

Edukacja

Mocne Strony	Słabe Strony
<ul style="list-style-type: none"> • Dostępność placówek oświatowych • Realizacja tematyki wychowawczej: przygotowanie do życia w rodzinie, wzmacnianie empatii, wartości, profilaktyka uzależnień • Realizacja projektów edukacyjnych poprawiających poziom kształcenia i infrastrukturę • Spadek liczby rodzin i dzieci korzystających z dożywiania • Wyrównywanie szans edukacyjnych dzieci z niepełnosprawnościami • Obniżka opłat za wyżywienie w przedszkolach szkołach i rodzinach wielodzietnych • Opracowanie standardu ochrony małoletnich • Dostęp uczniów do szerokiego wsparcia: zajęć wyrównawczych, korekcyjno kompensacyjnych, rewalidacyjnych, logopedycznych, emocjonalnych 	<ul style="list-style-type: none"> • Pogłębiające się problemy rodzin z trudnościami opiekuńczo-wychowawczymi • brak autorytetów wśród dzieci i młodzieży niska skuteczność wychowawcza części rodzin • Agresja rówieśnicza • Zbyt małe środki na inwestycje i remonty placówek oświatowych • Niedobór kadry pedagogicznej, zwłaszcza nauczycieli przedmiotowych i zawodowych
Szanse	Zagrożenia
<ul style="list-style-type: none"> • Organizowanie pomocy specjalistycznej dla rodziców mających trudności wychowawcze i edukacyjne • Włączenie rodziców we współpracę ze szkołami i wzmacnianie poradnictwa rodzinnego i pedagogicznego • Propagowanie pozytywnych form spędzania czasu wolnego wśród młodzieży – aktywność sportowa 	<ul style="list-style-type: none"> • Brak szkół ponadpodstawowych w poszczególnych gminach • Wzrost cyberprzemocy i cyberuzależnień wśród uczniów • Niewystarczające finansowanie zewnętrzne na realizację zadań oświatowych • Zmniejszająca się liczba dzieci na terenie powiatu

<ul style="list-style-type: none"> • Organizacja warsztatów dla dzieci i młodzieży • Udział uczniów w wyjazdach warsztatach, projektach edukacyjnych • Pozyskiwanie środków zewnętrznych na doposażenie szkół i zajęcia dodatkowe 	<ul style="list-style-type: none"> • Duża liczba nauczycieli w wieku emerytalnym(ryzyko braków kadrowych) • Nadmierna biurokracja wpływająca na pracę placówek
--	--

Rynek Pracy

Mocne Strony	Słabe Strony
<ul style="list-style-type: none"> • Indywidualne podejście do osób bezrobotnych i poszukujących pracy; • Realizacja projektów i programów na rzecz aktywizacji osób bezrobotnych, w tym współfinansowanych ze środków Unii Europejskiej; • Potencjał terenów inwestycyjnych; • Środowiskowe walory powiatu stwarzające warunki do rozwoju branży turystycznej; • Wspieranie tworzenia nowych miejsc pracy; • Wysoka efektywność aktywizacji i wydatkowania środków; • Skuteczna realizacja programów rynku pracy; • Dbłość o jakość świadczonych usług; • Stały kontakt pracowników PUP z podmiotami prowadzącymi działalność gospodarczą; • Współpraca z jednostkami sektora publicznego w Powiecie Strzelecko – Drezdeneckim; • Bardzo dobra współpraca z Powiatową Radą Rynku Pracy; 	<ul style="list-style-type: none"> • Wyższa stopa bezrobocia w Powiecie Strzelecko – Drezdeneckim, niższa stopa bezrobocia odnotowana w województwie i w Polsce; • Spadek liczby mieszkańców powiatu (migracje do większych miast, depopulacja); • Przewaga funkcjonujących jednoosobowych działalności gospodarczych lub działalności o charakterze rodzinnym, skutkująca brakiem możliwości generowania nowych miejsc pracy; • Biurokracja, duże obciążenie pracowników PUP czynnościami administracyjnymi i prowadzeniem dokumentacji; • Niski poziom wykształcenia wśród zarejestrowanych osób bezrobotnych; • Duża liczba bezrobotnych z niskimi kwalifikacjami, niewyrażająca potrzeby doskonalenia zawodowego; • Wysoki procent osób długotrwale bezrobotnych, osób do 30 roku życia oraz osób po 50 roku życia;

<ul style="list-style-type: none"> • Wykwalifikowana i dobrze wykształcona kadra Powiatowego Urzędu Pracy, która profesjonalnie i efektywnie świadczy pomoc osobom pozostającym bez pracy oraz pracodawcom; • Gotowość pracowników PUP do stałego podnoszenia kwalifikacji; • Działania marketingowe promujące PUP (wykorzystanie internetu, organizowanie spotkań, targów pracy i edukacji); • Postępująca informatyzacja/cyfryzacja urzędu, pełne zaspokojenie potrzeb urzędu w sprzęt informatyczny; • Współpraca ze szkołami podstawowymi i ponadpodstawowymi oraz doradców zawodowych na poziomie powiatu z poradnią psychologiczno – pedagogiczną; • Realizacja projektów z partnerami rynku pracy np. ops skierowanych do współpracy klientów; • Możliwość prowadzenia szkoleń przez pracowników urzędu pracy z zakresu podwyższania kompetencji cyfrowych dla osób bezrobotnych. 	<ul style="list-style-type: none"> • Szara strefa w zatrudnieniu; • Słabo rozwinięta komunikacja na terenie powiatu (brak możliwości lub duże utrudnienia w dojeździe do pracy, w szczególności z terenów wiejskich); • Brak atrakcyjnych ofert pracy; • Mała liczba ofert pracy skierowana do kobiet; • Niezgłaszanie wszystkich ofert pracy do Powiatowego Urzędu Pracy; • Brak ofert pracy dla osób niepełnosprawnych; • Odływ wykwalifikowanej kadry poza granice kraju; • Brak perspektyw pracy z punktu widzenia młodych osób; • Niedostosowanie szkolnictwa branżowego do potrzeb lokalnego rynku pracy; • Problemy z rekrutacją i zatrudnieniem pracowników w wybranych branż; • Duża liczba osób bezrobotnych zarejestrowanych wyłącznie w celu ubezpieczenia zdrowotnego lub pobierania świadczeń; • Bardzo duża liczba klientów indywidualnych przypadająca na jednego doradcę ds. zatrudnienia; • Duży odsetek bezrobotnych korzystających ze wsparcia ośrodków pomocy społecznej; • Rosnąca liczba osób bezrobotnych mających problem z uzależnieniami (alkohol, narkotyki);
---	---

	<ul style="list-style-type: none"> • Niska liczba osób pracujących według siedziby głównej pracodawcy; • Postrzeganie Urzędu jako organizacji mało efektywnej, do której trafiają oferty pracy niższej jakości.
Szanse	Zagrożenia
<ul style="list-style-type: none"> • Rozwój technologii, cyfryzacja, szybszy łatwiejszy sposób komunikowania się; • Podwyższanie kwalifikacji zawodowych pracodawców i pracowników – wsparcie z Krajowego Funduszu Szkoleniowego; • Zatrudnienie cudzoziemców; • Rozwój ekonomii społecznej, wsparcie finansowe oraz współpraca z ośrodkiem wsparcia ekonomii społecznej; • Ścisła współpraca ze Stowarzyszeniem Wspierania Małej Przedsiębiorczości w Dobiegniewie w zakresie wsparcia w podejmowaniu, wykonywania i rozwoju działalności gospodarczej; • Rozwój infrastruktury; • Aktywne działanie samorządów gminnych na rzecz rozwoju przedsiębiorczości; • Uruchomienie nowych form pomocy wspierających zatrudnienie oraz rozwój zapisanych w ustawie o rynku pracy i służbach zatrudnienia; • Przygotowanie potencjału ludzkiego pod potrzeby pracodawców – organizacja szkoleń dostosowanych do wymagań lokalnego rynku pracy; • Możliwość pozyskiwania dodatkowych środków na aktywizację; 	<ul style="list-style-type: none"> • Migracje zarobkowe „fachowców” i młodych ludzi; • Perspektywa ograniczeń finansowych dotyczących aktywizacji zawodowej; • Wysokie koszty płacy; • Niskie wynagrodzenia pracowników; • Godzenie się osób bezrobotnych na nielegalne zatrudnienie; • Postępująca marginalizacja grup oddalonych od rynku pracy; • Niedostosowanie systemu kształcenia zawodowego do potrzeb rynku pracy; • Mała liczba zakładów produkcyjnych; • Przekonanie części bezrobotnych o braku opłacalności podejmowania pracy; • Brak skutecznych metod ograniczenia zatrudnienia w szarej strefie; • Długotrwałe bezrobocie prowadzące do zjawiska ubóstwa, patologii, wykluczenia społecznego, dziedziczenie bezrobocia; • Nieodpowiedni stosunek ludzi młodych do pracy zawodowej; • Sytuacja gospodarcza w kraju i na świecie (np. wojna w Ukrainie).

<ul style="list-style-type: none"> • Wolne tereny inwestycyjne; • Wzrost mobilności społeczeństwa; • Poprawa wizerunku Powiatowego Urzędu Pracy wśród mieszkańców jako organizacji przyjaznej klientom. 	
--	--

Cele główne i szczegółowe strategii

1. Cel główny:

Zwiększenie efektywności systemu wsparcia rodzin i dzieci w środowisku lokalnym szczególności rodzin, poprzez rozwój usług specjalistycznych, edukacyjnych i integracyjnych

Cele szczegółowe;

1. Poprawa dostępu do specjalistycznego wsparcia (psychologicznego, pedagogicznego, terapeutycznego, medycznego)

Sposoby realizacji:

- Tworzenie lokalnych punktów specjalistycznego wsparcia dla rodzin i dzieci;
 - Opracowanie procedury kierowania do specjalistów bez długich kolejek;
 - Współpraca z poradniami, szpitalami, poradniami zdrowia psychicznego i terapeutami uzależnień
 - Organizacja bezpłatnych konsultacji online;
 - Finansowanie specjalistycznych usług ze środków własnych, projektowych lub funduszy NGO;
 - Współpraca międzysektorowa
 - Wsparcie rodzin naturalnych
 - Wsparcie pracowników pomocy społecznej
2. Podniesienie kompetencji rodzin zastępczych i pracowników socjalnych poprzez szkolenie i wymianę doświadczeń

Sposoby realizacji:

- Cykliczne szkolenia tematyczne;
- Warsztaty praktyczne prowadzone przez specjalistów i doświadczonych rodziców zastępczych;
- Superwizje dla rodzin zastępczych i pracowników;
- Organizacja konferencji i paneli dyskusyjnych;
- Umożliwienie wymiany doświadczeń między powiatami i instytucjami;

3. Zwiększenie świadomości społecznej na temat roli i znaczenia pieczy zastępczej

Sposoby realizacji:

- Prowadzenie kampanii informacyjnych w mediach lokalnych i społecznościowych;
- Organizowanie dni otwartych w PCPR oraz spotkań informacyjnych dla mieszkańców;
- Tworzenie materiałów promocyjnych, plakaty, ulotki, filmy edukacyjne;
- Współpraca ze szkołami, bibliotekami i ośrodkami kultury;
- Prezentacja na wydarzeniach lokalnych, festynach, spotkaniach parafialnych;
- Budowanie pozytywnego wizerunku pieczy zastępczej poprzez akcje społeczne;

4. Wzmocnienie współpracy instytucjonalnej (PCPR, OPS, NGO, szkoły, parafie)

Sposoby realizacji:

- Regularne spotkania międzyinstytucjonalne;
- Opracowanie wspólnych procedur współpracy i przepływu informacji;
- Wyznaczenie koordynatora współpracy w każdym partnerze;
- Organizowanie wspólnych projektów i kampanii edukacyjnych;
- Wymiana zasobów

5. Wsparcie procesu usamodzielniania wychowanków pieczy zastępczej

Sposoby realizacji:

- Indywidualne plany usamodzielnienia projektowane wspólnie z wychowankiem;
- Warsztaty z kompetencji życiowych;
- Zapewnienie poradnictwa zawodowego i doradztwa edukacyjnego;
- Dostęp do mieszkań treningowych lub programów mieszkalnictwa wspieranego.

6. Zapobieganie marginalizacji dzieci i przeciwdziałanie stygmatyzacji

Sposoby realizacji:

- Programy integracyjne w szkołach i środowisku lokalnym;
- Współpraca z nauczycielami w celu indywidualnego wspierania dzieci z pieczy zastępczej;
- Organizowanie zajęć dodatkowych rozwijających zainteresowania i umiejętności;
- Praca z rodzinami zastępczymi nad wzmocnieniem samooceny i odporności psychicznej dzieci;
- Kampanie edukacyjne przeciwdziałające stereotypom;
- Działania wspierające równy dostęp do edukacji;
- Korepetycje, wsparcie psychopedagogiczne;
- współpraca z wolontariuszami i organizacjami prowadzącymi działania integracyjne.

Wskaźniki realizacji

Obszar	wskaźnik	Jednostka miary
Dostęp do wsparcia	Liczba rodzin korzystających z pomocy specjalistów	Liczba rodzin
szkolenia	Liczba zrealizowanych szkoleń liczba uczestników	Sztuki/osoby
współpraca	Liczba podpisanych porozumień partnerstw	sztuki
Usamodzielnianie wychowanków	Liczba wychowanków objętych programem usamodzielniania	osoby
Świadomość społeczna	Liczba przeprowadzonych kampanii wydarzeń	sztuki
Zadowolenie rodzin	Poziom satysfakcji uczestników działań(ankiety)	%

Cel główny

Poprawa jakości życia oraz zwiększenie samodzielności i aktywności społeczno- zawodowej osób z niepełnosprawnościami poprzez rozwój dostępnych usług wsparcia, wzmacnianie edukacji i aktywizacji, eliminowanie barier oraz budowanie otwartego społeczeństwa.

Cele szczegółowe

1. Zwiększenie samodzielności i aktywności zawodowej osób niepełnosprawnych

Sposoby realizacji

- Organizowanie kursów zawodowych i szkoleń dostosowanych do potrzeb osób z niepełnosprawnościami
 - Rozwijanie usług asystenta osobistego w codziennym funkcjonowaniu
 - Tworzenie mieszkań treningowych i wspomaganych oraz programów usamodzielniających
 - Wspieranie zatrudnienia wspomaganego(trener pracy, doradca zawodowy)
 - Zwiększenie dostępności staży, praktyk i programów aktywizacji zawodowej,
 - Współpraca z pracodawcami w celu tworzenia miejsc pracy przyjaznych dla osób z niepełnosprawnościami
 - Organizacja warsztatów kompetencji społecznych i życiowych
 - Usługi opiekuńcze całodobowe świadczone w miejscu zamieszkania
2. Rozwój systemu wsparcia rehabilitacyjnego i społecznego dla osób niepełnosprawnych

Sposoby realizacji;

- Rozwijanie usług rehabilitacyjnych; fizjoterapia, terapia zajęciowa, konsultacje specjalistyczne
 - Zwiększenie liczby ośrodków wsparcia
 - Skracanie czasu oczekiwania na rehabilitację dzięki współpracy z podmiotami medycznymi
 - Prowadzenie konsultacji psychologiczno-pedagogicznych
 - Zapewnienie transportu dla osób mających trudności z samodzielnym przemieszczaniem się
 - Realizacja programów rządowych i projektów unijnych
 - Usługi opiekuńcze
 - Wsparcie rodziców
 - Stworzenie ośrodka terapeutyczno-rewalidacyjnego dla dzieci
3. Zwiększenie świadomości społecznej i akceptacji osób niepełnosprawnych

Sposoby realizacji;

- Organizowanie lokalnych wydarzeń integrujących osoby niepełnosprawne z mieszkańcami
 - Prowadzenie lekcji, warsztatów w szkołach dotyczących funkcjonowania osób z niepełnosprawnościami
 - Tworzenie materiałów edukacyjnych i informacyjnych
 - Organizowanie dni otwartych i spotkań z przedstawicielami środowiska osób niepełnosprawnych
 - Angażowanie wolontariatu i lokalnych liderów w działania integracyjne
4. Poprawa dostępności do edukacji, rynku pracy i usług publicznych

Sposoby realizacji;

- Likwidacja barier architektonicznych w instytucjach publicznych
 - Dostosowanie stron internetowych i usług cyfrowych do potrzeb osób z niepełnosprawnościami
 - Poprawa dostępności transportu publicznego i specjalistycznego dowozu
 - Zapewnienie wsparcia asystenta edukacyjnego w szkołach i placówkach kształcenia
 - Współpraca PUP w zakresie dostosowania ofert pracy i tworzenia programów zatrudnienia
 - Modernizacja infrastruktury edukacyjnej i społecznej
 - Stworzenie ZAZ-u
5. Zwiększenie kompetencji zawodowych i społecznych osób z niepełnosprawnościami oraz ilości potencjalnych pracodawców

Sposoby realizacji;

- Organizowanie szkoleń zawodowych, kompetencyjnych i społecznych
- Prowadzenie warsztatów komunikacji, współpracy i samooceny
- Przygotowanie osób do wejścia na rynek pracy
- Organizowanie targów pracy i spotkań z pracodawcami otwartymi na zatrudnienia OZON
- Oferowanie pracodawcom doradztwa i szkoleń z zakresu zatrudniania osób z niepełnosprawnościami
- Promowanie zatrudnienia wspomaganego i dofinansowań dla pracodawców

Wskaźniki

Obszar	wskaźnik	Jednostka miary
Dostęp do wsparcia	Liczba osób z niepełnosprawnościami korzystających z pomocy specjalistów	osoby
	Liczba rodzin objętych wsparciem	rodziny
Szkolenia i aktywizacja	Liczba zrealizowanych szkoleń	sztuki
	Liczba uczestników szkoleń	osoby
	Odsetek osób podejmujących zatrudnienie	%
współpraca	Liczba podpisanych porozumień, partnerstw z NGO, instytucjami, pracodawcami	sztuki
	Liczba wspólnych inicjatyw i projektów rocznie	sztuki
Usamodzielnianie i mieszkalnictwo	Liczba osób objętych programami usamodzielniania(mieszkanie treningowe, asystencji)	osoby
	Liczba mieszkań chronionych/treningowych	sztuki
Świadomość społeczna	Liczba przeprowadzonych kampanii, wydarzeń edukacyjnych	sztuki
	Liczba uczestników działań integracyjnych	osoby
Dostępność i infrastruktura	Liczba obiektów publicznych dostosowanych do potrzeb osób niepełnosprawnych	sztuki

	Liczba uczestników działań integracyjnych	osoby
Technologie i dostępność cyfrowa	Procent usług publicznych dostępnych online i dostosowanych	%
	Liczba osób korzystających z telemedycyny lub technologii wspierającej	osoby

Cel główny

Poprawa jakości życia Seniorów poprzez zapewnienie im dostępu do usług opiekuńczych zdrowotnych, społecznych i aktywizujących przeciwdziałanie izolacji oraz wzmacnianie ich samodzielności, bezpieczeństwa i udziału w życiu lokalnej społeczności.

Cele szczegółowe

1. Zwiększenie dostępności usług opiekuńczych w miejscu zamieszkania

Sposoby realizacji;

- Rozwój usług opiekuńczych w miejscu zamieszkania (opieka dzienna opieka wytchnieniowa)
 - Zwiększenie liczby etatów opiekunów i pielęgniarek środowiskowych oraz kształcenie osób w kierunkach, które dotyczą osób starszych
 - Rozwijanie punktów teleopieki
 - Prowadzenie bezpłatnych badań profilaktycznych i konsultacji zdrowotnych dla seniorów
 - Realizacja bonu senioralnego
2. Przeciwdziałanie samotności i izolacji osób starszych

Sposoby realizacji;

- Rozwój klubów seniora, świetlic środowiskowych, miejsc spotkań,
 - Regularne spotkania integracyjne, warsztaty, wyjazdy i spacer grupowe,
 - Prowadzenie telefonów zaufania telefonów przyjaźni dla seniorów,
 - Programy „wolontariat sąsiedzki” i „senior dla seniora”,
 - Organizowanie grup wsparcia dla osób samotnych i owdowiałych
 - Odwiedziny środowiskowe przez opiekunów i asystentów.
 - Asystent dla seniora
3. Rozwój oferty aktywizacji społecznej, kulturalnej i międzypokoleniowej

Sposoby realizacji;

- Organizacja zajęć tematycznych; gimnastyka, rehabilitacja ruchowa, zajęcia kulturalne, edukacyjne

- Tworzenie przestrzeni do współpracy seniorów z młodzieżą (warsztaty wspólne projekty)
 - Prowadzenie uniwersytetu trzeciego wieku, klubów książki, kół zainteresowań
 - Organizacja świąt, festynów, wydarzeń lokalnych z udziałem seniorów
 - Wspieranie form aktywnego wolontariatu seniorów w gminach
4. Poprawa dostępności infrastruktury i likwidacja barier architektonicznych

Sposoby realizacji;

- Dostosowanie budynków użyteczności publicznej, podjazdy windy, poręcze, oznaczenie
 - Modernizacja chodników, przejść dla pieszych, przystanków
 - Poprawa dostępu do transportu publicznego i specjalistycznego transportu dla seniorów
 - Realizacja projektów infrastrukturalnych w ramach programów dostępności,
 - Zapewnienie dogodnego dojazdu do urzędów, przychodni, aptek
5. Wzmocnienie kompetencji cyfrowych i komunikacyjnych seniorów

Sposoby realizacji;

- Organizacja cyklicznych szkoleń z obsługi szkoleń z obsługi smartfonów, komputerów i Internetu
 - Tworzenie punktów cyfrowego wsparcia w bibliotekach i domach kultury
 - Warsztaty dotyczące bezpieczeństwa (ochrona przed oszustwami)
 - Udostępnianie materiałów edukacyjnych: poradników, filmów instruktażowych
6. Rozwój współpracy między instytucjami, NGO i lokalnymi partnerami

Sposoby realizacji;

- Podpisywanie porozumień z organizacjami pozarządowymi, klubami seniora, KGW
 - Realizacja wspólnych projektów, konkursów i inicjatyw
 - Współpraca z parafiami, szkołami, bibliotekami, DPS, ŚDS
 - Organizacja lokalnych koalicji i zespołów ds. seniorów
 - Pozyskiwanie wolontariuszy oraz partnerów biznesowych
7. Wsparcie seniorów w utrzymaniu samodzielności w miejscu zamieszkania

Sposoby realizacji

- Rozwój i finansowanie usług asystenta osoby starszej
- Wdrażanie teleopieki (monitoring stanu zdrowia, systemy alarmowe)
- Prowadzenie zajęć z zakresu bezpieczeństwa domowego i pierwszej pomocy
- Zapewnienie dowozu do lekarza, apteki i na rehabilitację
- Wsparcie mieszkaniowe (przystosowanie lokalu do potrzeb seniorów)
- Programy edukacyjne pomagające utrzymać sprawność fizyczną i psychiczną

Wskaźniki realizacji

Obszar	Wskaźnik	Jednostka miary
Dostęp do wsparcia	Liczba seniorów korzystających z usług opiekuńczych i specjalistycznych	osoby
	Liczba seniorów objętych teleopieką	osoby
	Liczba seniorów objętych wsparciem środowiskowym	osoby
Aktywizacja i zajęcia dla seniorów	Liczba zorganizowanych zajęć/warsztatów/aktywności	sztuki
	Liczba uczestników zajęć aktywizujących	osoby
współpraca	Liczba podpisanych porozumień i partnerstw z NGO instytucjami, klubami seniora	sztuk
	Liczba wspólnie zrealizowanych projektów dla seniorów	sztuk
Samodzielność seniorów	Liczba seniorów objętych programami mającymi na celu utrzymanie samodzielności w miejscu zamieszkania	osoby
	Liczba mieszkań lub miejsc dostosowanych do potrzeb seniorów	osoby
Świadomość społeczna i integracja	Liczba przeprowadzonych kampanii informacyjnych i wydarzeń edukacyjnych i integracyjnych	sztuki
	Liczba uczestników wydarzeń integracyjnych	osoby
Infrastruktura dostępności	Liczba obiektów dostosowanych do potrzeb seniorów	sztuki
	Liczba zlikwidowanych barier architektonicznych	sztuki

Cel główny

Zapewnienie wysokiej jakości edukacji i wsparcia wychowawczego dzieciom i młodzieży poprzez wzmocnienie współpracy z rodziną, rozwój zajęć specjalistycznych oraz tworzenie bezpiecznego i sprzyjającego środowiska szkolnego.

Cele szczegółowe

1. Wzmocnienie wsparcia edukacyjnego i wyrównanie szans rozwojowych.

Sposoby realizacji;

- Zwiększenie dostępu do zajęć wyrównawczych korekcyjno-kompensacyjnych, rewalidacyjnych i logopedycznych
 - Stosowanie indywidualizacji pracy z uczniem
 - Zapewnienie asystentów i nauczycieli wspomagających dla uczniów z niepełnosprawnościami
 - Zapewnienie bezpłatnego dowozu dzieci do szkół, także uczniów z niepełnosprawnością
 - Wzmocnienie pracy psychologów
2. Wzmocnienie współpracy szkoły z rodzicami i podniesienie jakości wychowania

Sposoby realizacji;

- Organizowanie pomocy specjalistycznej dla rodziców mających trudności wychowawcze
 - Rozwijanie poradnictwa rodzinnego i pedagogiczno-psychologicznego
 - Włączanie rodziców do współpracy przy działaniach wychowawczych szkoły
 - Szkolenia i warsztaty dla rodziców dotyczące wspierania dziecka
 - Edukacja rodziców
3. Tworzenie bezpiecznego środowiska szkolnego i ograniczanie agresji

Sposoby realizacji;

- Realizacja programów profilaktycznych przeciwdziałających agresji i cyberprzemocy
 - Stosowanie standardów ochrony małoletnich w każdej placówce
 - Prowadzenie działań wychowawczych wzmocniających empatię, wartości i relacje społeczne
4. Rozwój oferty zajęć dodatkowych i aktywizacji uczniów

Sposoby realizacji;

- Organizacja warsztatów edukacyjnych, społecznych i sportowych
 - Propagowanie aktywnego spędzania czasu wolnego
 - Wyjazdy, zajęcia terenowe, warsztaty projekty edukacyjne dla dzieci i młodzieży
 - Współpraca z instytucjami kultury i organizacjami lokalnymi
5. Rozwój infrastruktury i zasobów placówek oświatowych

Sposoby realizacji;

- Pozyskiwanie środków zewnętrznych (projekty fundusze UE i dotacje)
- Doposażenie szkół i tworzenie nowych przestrzeni do zajęć dodatkowych
- Modernizacja infrastruktury oświatowej w miarę możliwości finansowych

6. Wzmocnienie potencjału kadry pedagogicznej

Sposoby realizacji;

- Zatrudnianie nowych nauczycieli przedmiotowych i zawodowych
- Wspieranie kadry w podnoszeniu kwalifikacji
- Działania zapobiegające brakowi kadry (staże, szkolenia, awanse)

Wskaźniki realizacji

Obszar	wskaźnik	Jednostka miary
Dostęp do wsparcia edukacyjnego	Liczba dzieci korzystających z zajęć wyrównawczych, korekcyjno-kompensacyjnych, rewalidacyjnych i logopedycznych	osoby
	Liczba uczniów objętych wsparciem psychologiczno-pedagogicznym	osoby
	Liczba uczniów z niepełnosprawnością objętych wsparciem nauczyciela wspomagającego/ asystenta	osoby
	Liczba dzieci korzystających z bezpłatnego dowozu do szkół	osoby
Zajęcia dodatkowe i rozwój uczniów	Liczba zorganizowanych warsztatów edukacyjnych wychowawczych i sportowych	sztuki
	Liczba uczniów uczestniczących w zajęciach dodatkowych	osoby
	Liczba zorganizowanych wyjazdów i projektów edukacyjnych	sztuki
Współpraca z rodzicami i środowiskiem	Liczba rodziców objętych wsparciem specjalistycznym (pedagogicznym i psychologicznym)	osoby
	Liczba spotkań, warsztatów i działań angażujących rodziców	sztuki

Bezpieczeństwo i działania wychowawcze	Liczba działań profilaktycznych dotyczących, agresji, cyberprzemocy i uzależnień Liczba uczniów uczestniczących w działaniach profilaktycznych	Sztuki osoby
	Liczba placówek wdrażających standardy ochrony małoletnich	sztuki
Infrastruktura i doposażenie szkół	Liczba przeprowadzonych inwestycji u modernizacji w placówkach oświatowych	sztuki
	Liczba pozyskanych środków zewnętrznych na doposażenie i zajęcia dodatkowe	sztuki
	Liczba utworzonych lub doposażonych przestrzeni do zajęć	sztuki
Kadra pedagogiczna	Liczba nowo zatrudnionych nauczycieli przedmiotowych i zawodowych	osoby
	Liczba szkoleń lub form doskonalenia zawodowego dla nauczycieli	sztuki

Cel główny

Kreowanie zatrudnienia i przeciwdziałanie zjawisku bezrobocia

Cel szczegółowy

1. Zwiększenie liczby zatrudnionych, w tym poprzez aktywizację osób bezrobotnych oraz biernych zawodowo.

Działania:

Podnoszenie aktywności zawodowej osób powyżej 50 roku życia

Sposób realizacji:

- podnoszenie umiejętności klientów powyżej 50 roku życia, które są im szczególnie potrzebne do adaptacji na rynku pracy (obsługa nowych technologii, praca w trybie projektowym, języki obce);

- programy poradnictwa zawodowego dla osób powyżej 50 roku życia;
 - tworzenie lokalnych programów aktywizacyjnych z placówkami ochrony zdrowia skierowanych do klientów powyżej 50 roku życia z problemami zdrowotnymi utrudniającymi znalezienie pracy;
 - współpraca z przedsiębiorstwami społecznymi w zakresie wsparcia osób powyżej 50 roku życia;
 - tworzenie pakietów aktywizacyjnych;
 - akcje promujące aktywność zawodową po osiągnięciu wieku emerytalnego;
 - współpraca z organizacjami pracodawców i przedsiębiorców w zakresie zatrudniania osób powyżej 50 roku życia;
2. Wspieranie aktywności zawodowej osób długotrwale bezrobotnych

Sposób realizacji:

- priorytetowe traktowanie osób długotrwale bezrobotnych przez doradców zawodowych i programy poradnictwa zawodowego dla długotrwale bezrobotnych;
 - rozwój specjalistycznych programów wsparcia psychologicznego i społecznego we współpracy z właściwymi instytucjami na poziomie lokalnym (przede wszystkim z ośrodkami pomocy społecznej i z udziałem psychologa);
3. Podnoszenie aktywności zawodowej osób z niepełnosprawnością

Sposób realizacji:

- aktywne stosowanie na rzecz osób z niepełnosprawnością fakultatywnych form wsparcia przewidzianych w ustawie o rynku pracy (umowy z pracodawcami w oparciu o art. 143 ustawy o rynku pracy, granty na utworzenie miejsca pracy zdalnej, programy specjalne)
 - współpraca z innymi instytucjami i organizacjami realizującymi projekty skierowane do osób niepełnosprawnych lub zajmujących się reintegracją niepełnosprawnych;
 - współpraca z organizacjami pracodawców i przedsiębiorców w zakresie zatrudniania osób z niepełnosprawnością;
4. Wspieranie osób młodych (do 30 roku życia)

Sposób realizacji:

- uruchamianie punktów kompleksowej obsługi osób do 30 roku życia;
 - współpraca z organizacjami pracodawców i przedsiębiorców w zakresie zatrudniania osób do 30 roku życia;
5. Aktywizacja osób biernych zawodowo

Sposób realizacji:

- docieranie z informacją do osób biernych zawodowo, również przy współpracy z właściwymi instytucjami i organizacjami pozarządowymi
6. Rozwijanie dostępu do usług psychologicznych

Sposób realizacji:

- identyfikowanie klientów wyrażających potrzebę wsparcia psychologicznego i kierowanie ich do właściwych instytucji;
 - nawiązywanie współpracy na poziomie lokalnym z instytucjami świadczącymi wsparcie psychologiczne;
7. Tworzenie partnerstw na rzecz ograniczania wykluczenia społecznego

Sposób realizacji:

- organizowanie partnerstw lokalnych z OPS, CUS, PCPR i innymi podmiotami zaangażowanymi w zapobieganie wykluczeniu społecznemu w powiecie
8. Poprawa jakości staży

Sposób realizacji:

- weryfikacja jakości staży oferowanych w ramach usług PUP;
9. Efektywna współpraca z podmiotami ekonomii społecznej

Sposób realizacji:

- zawieranie trwałych partnerstw z OWES (Ośrodki Wsparcia Ekonomii Społecznej), umożliwiających wymianę informacji o możliwościach i potrzebach podmiotów ekonomii społecznej w zakresie zatrudniania osób zagrożonych wykluczeniem społecznym oraz racjonalne i celowe wydatkowanie środków z Funduszu Pracy na ten cel;

Cel szczegółowy

Wspieranie przedsiębiorczości oraz przedsiębiorców w zakresie tworzenia miejsc pracy wysokiej jakości i utrzymania dotychczasowych miejsc pracy

Działania:

1. Ułatwianie rekrutacji i zatrudniania pracowników

Sposób realizacji:

- aktywne działania mające na celu pozyskiwanie ofert pracy do realizacji, ds. poprzez identyfikowanie nowych pracodawców na lokalnym rynku pracy i docieranie do nich z informacją o usługach urzędu pracy, w tym możliwości zgłoszenia oferty pracy;
- utrzymywanie stałych kontaktów z pracodawcami oraz zachęcanie ich do współpracy;
- aktywne prowadzenie rekrutacji na zgłoszone oferty pracy;
- organizacja targów pracy i giełd pracy;

- promowanie – po wdrożeniu systemu IT – możliwości zawierania umów drogą elektroniczną wśród pracodawców, pracowników i osób poszukujących pracy;
- publikowanie analiz i prognoz zapotrzebowania na zawody i umiejętności na lokalnym rynku pracy;

2. Kompleksowe wsparcie pracodawcy

Sposób realizacji:

- stała opieka nad pracodawcami wyznaczonych doradców ds. zatrudnienia, w tym pomoc w rekrutacji pracowników, indywidualne porady zawodowe, testy kompetencyjne inne narzędzia gwarantujące wiedzę dla pracodawców korzystających z form aktywnych;

3. Promowanie postaw przedsiębiorczości

Sposób realizacji:

- uwzględnienie w IPD oceny predyspozycji i uzdolnień przedsiębiorczych wśród bezrobotnych zainteresowanych otwarciem działalności gospodarczej;
- prowadzenie otwartych szkoleń z zakresu podstaw przedsiębiorczości, w tym wskazywania mocnych i słabych stron takiej formy aktywności zawodowej

4. Badanie praktycznych możliwości wprowadzania skróconego czasu pracy

Sposób realizacji:

- popularyzacja wiedzy wśród pracodawców i innych podmiotów nt. pilotażu, jego wyników oraz idei skracania czasu pracy;

Cel szczegółowy

Dostosowanie kwalifikacji i umiejętności osób bezrobotnych, poszukujących pracy i pracujących do potrzeb gospodarki, w tym w związku z cyfrową i zieloną transformacją

Działania:

1. Zaprojektowanie narzędzi umożliwiających podnoszenie czy zmianę posiadanych kwalifikacji w każdym momencie aktywności zawodowej

Sposób realizacji:

- korzystanie z dobrych praktyk w zakresie podnoszenia umiejętności i kwalifikacji pracowników na lokalnym rynku pracy i bezrobotnych;
 - popularyzowanie wśród klientów uczenia się przez całe życie;
 - upowszechnienie interaktywnych narzędzi ułatwiających tworzenie ścieżek kariery i ścieżek edukacyjnych przy wykorzystaniu istniejących materiałów zawodoznawczych wśród pracowników PUP;
2. Finansowanie kosztów kształcenia ustawicznego pracowników i pracodawców

Sposób realizacji:

- przygotowanie priorytetu wydatkowania KFS na dany rok obowiązującego na terenie powiatu;
 - zadania związane z organizacją naboru wniosków o dofinansowanie, podpisaniem i monitorowaniem a następnie rozliczeniem zawartych umów o dofinansowanie;
 - promocja KFS;
 - ocena wyników udzielanej pomocy;
3. Promowanie kierunków szkoleniowych powiązanych z zawodami deficytowymi

Sposób realizacji:

- działania, akcje informacyjne na temat zawodów i umiejętności deficytowych w powiecie oraz przedstawienie wyników badania pt. „Barometr Zawodów w szczególności upowszechnianie tych informacji w ostatnich klasach szkół podstawowych i wśród uczniów szkół średnich
4. Rozwój kompetencji cyfrowych i przygotowanie do pracy w środowiskach opartych o nowe technologie

Sposób realizacji:

- przeprowadzanie analizy umiejętności cyfrowych klientów PUP (również powyżej 30 roku życia) i oferowanie możliwości podniesienia tych umiejętności;
5. Wsparcie pracowników zagrożonych utratą pracy z powodu zmian strukturalnych oraz działania na rzecz zrównoważonego rozwoju i zielonej gospodarki

Sposób realizacji:

- aktywne i prewencyjne docieranie z ofertą PUP do pracodawców i pracowników zagrożonych utratą pracy z powodu zmian strukturalnych;
- współpraca z reprezentacją pracodawców w zakresie wykorzystania form wsparcia PUP na rzecz wzmocnienia ich potencjału wobec transformacji;
- wysoka jakość programów zwolnień monitorowanych;

Cel szczegółowy

1. Wspieranie bezpiecznej i odpowiedzialnej migracji zarobkowej

Działania:

Uczciwa rekrutacja cudzoziemców sprzyjająca zapewnieniu standardów na rynku pracy

Sposób realizacji:

- przygotowanie i coroczna aktualizacja listy zawodów w stosunku do których odmawia się wydania zezwolenia na pracę cudzoziemca ze względu na trudną sytuację na lokalnym rynku pracy;

- koncentracja działań w ramach sieci EURES na wspieraniu polskich pracodawców w pozyskiwaniu pracowników UE i EFTA;

2. Integracja cudzoziemców na rynku pracy.

Sposób realizacji:

- włączenie się w prace nad standardem obsługi cudzoziemców i wdrożenie go w urzędzie po przyjęciu przez ministerstwo;
3. Wzmocnienie działań informacyjnych na rzecz pracowników zagranicznych i pracodawców chcących zatrudniać cudzoziemców

Sposób realizacji:

- utworzenie dedykowanych numerów telefonów lub skrzynek email dedykowanego cudzoziemcom i pracodawcom chcącym zatrudnić cudzoziemca – umożliwiających uzyskanie informacji przez cudzoziemca oraz pracodawcę;
4. Stymulowanie powrotów Polaków z zagranicy

Sposób realizacji:

- przygotowanie i publikowanie informacji o dostępnym wsparciu dedykowanemu Polakom wracającym z emigracji;

Podmioty odpowiedzialne za realizację zadań: samorząd powiatowy, samorząd gminny, jednostki oświatowe, PCPR, OPS, PUP, służba zdrowia, NGO

Termin realizacji zadań: 2026-2032

Źródła finansowania: środki budżetowe, środki pozabudżetowe, środki unijne i inne

Monitoring i ewaluacja strategii : monitoring i ewaluacja zapisów strategicznych będą polegały na systematycznym analizowaniu realizowanych działań oraz na wprowadzeniu ewentualnych modyfikacji kierunków działania, jeśli pojawią się istotne zmiany społeczne, takie zmiany mogą wynikać zarówno z nowych regulacji prawnych, jak i z narastania określonych problemów społecznych. Głównym celem opisanych powyżej działań jest dostarczenie praktycznej wiedzy niezbędnej do podejmowania decyzji dotyczących przedsięwzięć przeznaczonych do realizacji. Zapisy strategii będą wdrażane zgodnie z kierunkami poszczególnych działań, w zależności od zasobów finansowych pozostających w dyspozycji samorządu oraz pozyskanych środków zewnętrznych. Informacje dotyczące realizacji poszczególnych działań będą przedstawiane w sprawozdaniach przygotowanych przez jednostki odpowiedzialne za ich wykonanie.

Spis Rysunków

Rysunek 1 Powiat Strzelecko - Drezdenecki na mapie	8
Rysunek 2 Podział Powiatu Strzelecko - Drezdeneckiego na poszczególne gminy.....	8

Spis Tabel

Tabela 1 Powiat Strzelecko - Drezdenecki na tle pozostałych powiatów w województwie w 2024r.	9
Tabela 2 Ludność Powiatu Strzelecko - Drezdeneckiego z uwzględnieniem podziału na gminy w 2024 roku	10
Tabela 3 Dane o sytuacji demograficznej mieszkańców Powiatu Strzelecko - Drezdeneckiego w wieku 70 i więcej.....	12
Tabela 4 Liczba pracowników zatrudnionych w OPS na terenie Powiatu Strzelecko - Drezdeneckiego	19
Tabela 5 Liczba rodzin korzystająca ze świadczeń pomocy społecznej w Powiecie Strzelecko - Drezdeneckim.....	20
Tabela 6 Powody udzielania pomocy i wsparcia przez OPS na terenie Powiatu Strzelecko - Drezdeneckiego	21
Tabela 7 Wydatki na pomoc społeczną poniesione przez Ośrodki Pomocy Społecznej na terenie Powiatu Strzelecko - Drezdeneckiego	24
Tabela 8 Lista zatrudnionych asystentów rodziny w Powiecie Strzelecko - Drezdeneckim.....	31
Tabela 9 Liczba rodzin objętych opieką asystentów rodziny na terenie Powiatu Strzelecko - Drezdeneckiego	31
Tabela 10 Liczba dzieci umieszczonych w Placówce Opiekuńczo - Wychowawczej w Zwierzynie z powiatu strzelecko - drezdeneckiego oraz innych powiatów w roku 2024	37
Tabela 11 Świadczenia udzielone zawodowym rodzinom zastępczym w okresie 2020 - 2024 w Powiecie Strzelecko - Drezdeneckim.....	39
Tabela 12 Świadczenia udzielone niezawodowym rodzinom zastępczym w okresie 2020 - 2024 w Powiecie Strzelecko - Drezdeneckim.....	41
Tabela 13 Świadczenia udzielone spokrewnionym rodzinom zastępczym w okresie 2020 - 2024 w Powiecie Strzelecko - Drezdeneckim.....	42
Tabela 14 Liczba wydanych orzeczeń przez Powiatowy Zespół ds. Orzekania o Niepełnosprawności mieszkańców powiatu strzelecko - drezdeneckiego powyżej 16 -go roku życia	52
Tabela 15 liczba wydanych orzeczeń przez Powiatowy Zespół ds. Orzekania o Niepełnosprawności mieszkańcom powiatu strzelecko - drezdeneckiego przed 16 - tym rokiem życia.....	53
Tabela 16 Liczba i cel przyjętych wniosków o ustalenie niepełnosprawności lub stopnia niepełnosprawności osób po 16 - tym roku życia	54
Tabela 17 Liczba złożonych wniosków mieszkańców powiatu strzelecko - drezdeneckiego o uzyskanie dofinansowania w latach 2020 - 2024	55
Tabela 18 Środki PFRON wydane na zadania z zakresu rehabilitacji społecznej w latach 2020 - 2024	56
Tabela 19 Podział środków PFRON na realizację zadań z zakresu rehabilitacji zawodowej w latach 2020 - 2024 w Powiecie Strzelecko - Drezdeneckim	57
Tabela 20 Realizacja programu "Aktywny Samorząd" w latach 2020 - 2024	60
Tabela 21 Liczba dzieci przyjętych w poradniach	64
Tabela 22 Liczba diagnoz specjalistycznych - psychologicznych.....	64
Tabela 23 Liczba badań pedagogicznych przeprowadzonych przez PPP w Powiecie Strzelecko - Drezdeneckim.....	65
Tabela 24 Liczba badań logopedycznych przeprowadzonych przez PPP w Powiecie Strzelecko - Drezdeneckim.....	65
Tabela 25 Liczba badań rehabilitacyjnych przeprowadzonych przez PPP w Powiecie Strzelecko - Drezdeneckim.....	66
Tabela 26 Liczba badań związanych z wyborem kierunku kształcenia	66

Tabela 27 Wydane orzeczenia.....	67
Tabela 28 Opinie psychologiczno - pedagogiczne	68
Tabela 29 Pomoc psychologiczno - pedagogiczna - terapie.....	69
Tabela 30 Praca dla cudzoziemców - oświadczenia i zezwolenia złożone w latach 2022 - 2024.....	72
Tabela 31 Liczba wniosków o zezwolenie na pracę sezonową oraz oświadczeń o powierzeniu wykonywania pracy złożonych w latach 2022 - 2024 według obywatelstwa	72
Tabela 32 Aktywizacja cudzoziemców z Ukrainy zarejestrowanych jako osoby bezrobotne w latach 2022 - 2024	73
Tabela 33 Liczba osób oraz zakres pomocy udzielonej obywatelom Ukrainy w związku z trwającym konfliktem zbrojnym na terytorium Ukrainy w latach 2022 - 2024.....	76
Tabela 34 Stopa bezrobocia w 2024 roku na terenie powiatu strzelecko - drezdeneckiego w poszczególnych miesiącach	79
Tabela 35 Liczba osób bezrobotnych w poszczególnych gminach Powiatu Strzelecko - Drezdeneckiego na dzień 31 grudnia 2024 roku.....	81
Tabela 36 Struktura bezrobocia według wykształcenia w poszczególnych gminach - stan na dzień 31 grudnia 2024 roku.....	82
Tabela 37 Struktura bezrobocia według czasu pozostawiania bez pracy w poszczególnych gminach stan na dzień 31 grudnia 2024 roku.....	82
Tabela 38 Zarejestrowane osoby niepełnosprawne bezrobotne oraz poszukujące pracy - stan na dzień 31 grudnia 2024 roku.....	83
Tabela 39 Podmioty gospodarcze w Powiecie Strzelecko - Drezdeneckim w latach 2020 - 2024	84
Tabela 40 Poziom samozatrudnienia w Powiecie Strzelecko - Drezdeneckim w latach 2020 - 2024	85
Tabela 41 Skala zjawiska przemocy domowej na terenie Powiatu Strzelecko - Drezdeneckiego w latach 2020 - 2024.....	87
Tabela 42 Liczba osób stosujących przemoc domową, które przystąpiły do programu korekcyjno - edukacyjnego oraz które ukończyły program.....	94
Tabela 43 Zmiany w licznie ludności z uwzględnieniem ekonomicznych grup wieku w Powiecie Strzelecko - drezdeneckim w latach 2020 - 2024	95
Tabela 44 Wykaz placówek oświatowych na terenie Powiatu Strzelecko - Drezdeneckiego.....	106
Tabela 45 Ilość oddziałów i uczniów w placówkach oświatowych na terenie Powiatu Strzelecko - Drezdeneckiego	108
Tabela 46 Programy profilaktyczne	109
Tabela 47 Organizacje pozarządowe.....	114

Spis Wykresów

Wykres 1 Populacja Powiatu Strzelecko - Drezdeneckiego w latach 2020 - 2024	10
Wykres 2 Migracje ludności w latach 2020 - 2024	11
Wykres 3 Przyrost naturalny w Powiecie Strzelecko - Drezdeneckim w latach 2020 - 2024.....	12
Wykres 4 Ubóstwo jako przyczyna udzielania pomocy w Powiecie Strzelecko - Drezdeneckim.....	25
Wykres 5 Bezdomność jako przyczyna udzielania rodzinom pomocy w Powiecie Strzelecko - Drezdeneckim	26
Wykres 6 Uzależnienia od alkoholu jako przyczyna udzielania pomocy w Powiecie Strzelecko - Drezdeneckim.....	27
Wykres 7 Uzależnienie od narkotyków jako przyczyna udzielania pomocy w Powiecie Strzelecko - Drezdeneckim.....	27
Wykres 8 Usługi opiekuńcze realizowane w Powiecie Strzelecko - Drezdeneckim.....	28
Wykres 9 Specjalistyczne usługi opiekuńcze realizowane w Powiecie Strzelecko - Drezdeneckim.....	28
Wykres 10 Specjalistyczne usługi opiekuńcze dla osób z zaburzeniami psychicznymi realizowane w Powiecie Strzelecko - Drezdeneckim	29
Wykres 11 Opieka wytechnieniowa realizowana w Powiecie Strzelecko - Drezdeneckim.....	29

Wykres 12 Liczba rodzin zastępczych na terenie Powiatu Strzelecko - Drezdeneckiego z podziałem na typ	34
Wykres 13 Liczba dzieci umieszczonych w rodzinach zastępczych na terenie Powiatu Strzelecko - Drezdeneckiego	35
Wykres 14 Liczba dzieci z powiatu strzelecko - drezdeneckiego umieszczona w rodzinach zastępczych poza powiatem	36
Wykres 15 Liczba dzieci z Powiatu Strzelecko - Drezdeneckiego umieszczonych w instytucjonalnej pieczy zastępczej poza powiatem	36
Wykres 16 Wydatki na rodzinną pieczę zastępczą na terenie Powiatu Strzelecko - Drezdeneckiego z podziałem na typ rodziny	43
Wykres 17 Wydatki na instytucjonalną pieczę zastępczą dzieci pochodzących z terenu powiatu strzelecko - drezdeneckiego umieszczonych poza powiatem	44
Wykres 18 Liczba dzieci przebywających w rodzinnej i instytucjonalnej pieczy zastępczej na koniec roku w poszczególnych latach	45
Wykres 19 Liczba świadczeń dla osób usamodzielnianych korzystających z różnych form pomocy	48
Wykres 20 osoby niepełnosprawne zamieszkałe na terenie Powiatu Strzelecko - Drezdeneckiego z podziałem na wiek	50
Wykres 21 osoby z niepełnosprawnością zamieszkałe na terenie Powiatu Strzelecko - Drezdeneckiego z podziałem na płeć	51
Wykres 22 Struktura osób bezrobotnych w Powiecie Strzelecko - Drezdeneckim z uwzględnieniem płci - stan na 31 grudnia 2024 roku	80
Wykres 23 Liczba interwencji domowych zakończonych procedurą "Niebieskie Karty" w Powiecie Strzelecko - Drezdeneckim.....	88
Wykres 24 Liczba osób doznających przemocy domowej w latach 2020 - 2024	89
Wykres 25 Liczba osób stosujących przemoc domową w latach 2020 - 2024.....	91
Wykres 26 Długość życia mieszkańców Powiatu Strzelecko - Drezdeneckiego w latach 2020 - 2024.....	96
Wykres 27 Liczba osób umieszczonych w DPS w Dobiegniewie w latach 2020 - 2024.....	101
Wykres 28 Liczba osób z terenu Powiatu Strzelecko - Drezdeneckiego umieszczonych w DPS w Dobiegniewie w latach 2020 - 2024	102
Wykres 29 Liczba osób z terenu powiatu strzelecko - drezdeneckiego umieszczonych w DPS poza powiatem w latach 2020 - 2024	103

Uzasadnienie

Zgodnie z art. 19 pkt. 1 ustawy z dnia 12 marca 2004 roku o pomocy społecznej do zadań własnych powiatu należy:

·opracowanie i realizacja powiatowej strategii rozwiązywania problemów społecznych, ze szczególnym uwzględnieniem programów pomocy społecznej, wspierania osób niepełnosprawnych i innych, których celem jest integracja osób i rodzin z grup szczególnego ryzyka – po konsultacji z właściwymi terytorialnie gminami.

W związku z kończącym swoją ważność aktualnym dokumentem z grudnia 2020 roku niezbędne jest uchwalenie nowej strategii.