

**Projekt**

z dnia 20 listopada 2025 r.

Zatwierdzony przez .....

**UCHWAŁA NR .....  
RADY POWIATU STRZELECKO DREZDENECKIEGO**

z dnia ..... 2025 r.

**w sprawie przyjęcia Powiatowego Programu Przeciwdziałania Przemocy Domowej i Ochrony Osób  
Doznających Przemocy Domowej w Powiecie Strzelecko–Drezdeneckim na lata 2026-2032.**

Na podstawie art.112 pkt.13 ustawy o pomocy społecznej z dnia 12 marca 2004r. (tj. Dz. U. z 2025, poz. 1214) oraz art. 6 ust.3 pkt.1 ustawy o przeciwdziałaniu przemocy domowej z dnia 29 lipca 2005 r. (Dz. U. z 2024, poz. 1673) i art. 12 pkt. 11 ustawy z dnia 5 czerwca 1998 r. o samorządzie powiatowym (tj. Dz. U. z 2024, poz. 107),

Rada Powiatu

uchwala, co następuje

**§ 1.** Przyjmuje się do realizacji Powiatowy Program Przeciwdziałania Przemocy Domowej i Ochrony Osób Doznających Przemocy Domowej w Powiecie Strzelecko–Drezdeneckim na lata 2026-2032, stanowiący załącznik do niniejszej uchwały.


**§ 3.** Wykonanie uchwały powierza się Zarządowi Powiatu.

**§ 4.** Uchwała wchodzi w życie z dniem podjęcia.

Przewodniczący Rady

**Mateusz Karkoszka**

***Powiatowy Program Przeciwdziałania  
Przemocy Domowej i Ochrony Osób  
Doznających Przemocy Domowej  
w Powiecie Strzelecko–Drezdeneckim  
na lata 2026-2032***



## Spis treści

Wstęp.....	3
1. Podstawa prawna do tworzenia programu.....	4
2. Charakterystyka zjawiska przemocy domowej .....	4
2.1.Cechy charakterystyczne zjawiska przemocy domowej .....	4
2.2.Formy i rodzaje przemocy.....	5
2.3.Cykle przemocy wg. E. Walker.....	5
3. Dane statystyczne dotyczące przemocy w latach 2020-2024 obejmujące obszar całego kraju .....	6
4. Dane statystyczne dotyczące przemocy w powiecie strzelecko-drezdeneckim w latach 2020-2024.....	9
4.1.Dane statystyczne dotyczące przemocy w powiecie strzelecko – drezdeneckim z podziałem na gminy w latach 2020-2024.....	13
4.2. Rodzaje przemocy .....	18
4.3. Programy korekcyjno – edukacyjne i psychologiczno – terapeutyczne .....	19
5. Cele programu.....	20
6. Adresaci programu.....	22
7. Oczekiwane efekty oraz ewaluacja.....	23
8. Finansowanie programu .....	23
9. Spis tabel, wykresów .....	24

## WSTĘP

Przemoc domowa jest zjawiskiem społecznym, które niszczy człowieka, niezależnie od jego pozycji społecznej lub ekonomicznej. Stanowi problem, którego nie wolno lekceważyć, gdyż wpływa destrukcyjnie nie tylko na człowieka będącego osobą doznającą przemocy, ale na całą jego rodzinę. Odbija się także na rolach i strukturach społecznych. Osoba doznająca przemocy ma zaburzone poczucie bezpieczeństwa, często nie jest w stanie we właściwy sposób realizować się w życiu osobistym i społecznym. Zjawisko to wpływa także na zdrowie psychiczne, równowagę emocjonalną, jak również może być przyczyną wielu schorzeń somatycznych, a nawet zagrażać życiu.

Przemoc jest przestępstwem, czyli bezprawnym i zawinionym czynem człowieka, które podlega karze obowiązującej w czasie jego popełnienia. W ostatnich latach możemy mówić o uwidocznieniu i nasileniu zakresu zjawiska przemocy domowej. Wiedza ta zobowiązuje osoby działające w obszarze pomocy społecznej i służby zobligowane do ochrony osób do podejmowania adekwatnych i skutecznych działań mających na celu pomoc w znalezieniu rozwiązania problemu.

Obowiązek opracowania i realizacji Powiatowego Programu Przeciwdziałania Przemocy Domowej i Ochrony Osób Doznających Przemocy Domowej zgodnie z art. 6 ust. 3 pkt. 1 ustawy z dnia 29 lipca 2005r. o przeciwdziałaniu przemocy domowej należy do zadań powiatu.

Program ma służyć wytyczeniu kierunków działania dla wszystkich podmiotów szczebla powiatowego zaangażowanych w realizację założeń pomocy osobom uwikłanym w zjawisko przemocy lub nim zagrożonych. Zaplanowane działania mają na celu poprawę sytuacji rodzin doznających przemocy, a także ochronę osób i rodzin zagrożonych tym zjawiskiem.

## 1. PODSTAWA PRAWNA DO TWORZENIA PROGRAMU

- ustawa z dnia 29 lipca 2005r. o przeciwdziałaniu przemocy domowej (t.j. Dz.U. z 2024 poz. 1673 ze zm.)
- ustawa z dnia 12 marca 2004r. o pomocy społecznej (t. j. Dz. U. z 2025r., poz. 1214 ze zm. );
- ustawa z dnia 25 lutego 1964 r. - Kodeks rodzinny i opiekuńczy (t. j. Dz.U. z 2023r. poz. 2809 ze zm.)
- ustawa z dnia 26 października 1982r. o wychowaniu w trzeźwości i przeciwdziałaniu alkoholizmowi (t. j. Dz.U z 2023r. poz. 2151 ze zm.)
- ustawę z dnia 29 lipca 2005 r. o przeciwdziałaniu narkomanii (t. j. Dz.U. z 2023r. poz. 1939 ze zm.)
- ustawa z dnia 9 czerwca 2011 r. o wspieraniu rodziny i systemie pieczy zastępczej (t. j. Dz. U. z 2025r., poz.49 ze zm.).
- ustawa z dnia 5 czerwca 1998r. o samorządzie powiatowym (t. j. Dz. U. z 2024 r. poz. 107 ze zm.)
- ustawa z dnia 8 marca 1990r. o samorządzie gminnym (t. j. Dz. U. z 2025r. poz. 1153 ze zm.)
- ustawa z dnia 6 kwietnia 1990r. o Policji (t. j. Dz. U. z 2025r. poz. 636 ze zm.)
- ustawa z dnia 6 czerwca 1997r. - Kodeks karny (Dz. U z 2025r. poz. 383 ze zm.)
- ustawa z dnia 6 czerwca 1997r. - Kodeks postępowania karnego (Dz. U. z 2025r. poz. 46 ze zm.)
- uchwała nr 205 Rady Ministrów z dnia 9 listopada 2023r. w sprawie ustanowienia Krajowego Programu Przeciwdziałania Przemocy Domowej na lata 2024-2030 (M.P. 2023, poz. 1232).

## 2. CHARAKTERYSTYKA ZJAWISKA PRZEMOCY DOMOWEJ

Za przemoc domową uznaje się „jednorazowe albo powtarzające się umyślne działanie lub zaniechanie naruszające prawa lub dobra osobiste członków rodziny w szczególności narażające te osoby na niebezpieczeństwo utraty życia, zdrowia, naruszające ich godność, nietykalność cielesną, wolność, w tym seksualną, powodujące szkody na ich zdrowiu fizycznym lub psychicznym, a także wywołujące cierpienia i krzywdy moralne u osób dotkniętych przemocą”.

### 2.1. Cechy charakterystyczne zjawiska przemocy domowej:

1. **Intencjonalność** – przemoc jest zamierzonym działaniem człowieka i ma na celu kontrolowanie i podporządkowanie ofiary.
2. **Nierównomierność sił** – w relacji jedna ze stron ma przewagę nad drugą. Osoba stosująca przemoc domową jest silniejsza a osoba doznająca przemocy domowej słabsza.
3. **Naruszanie praw i dóbr osobistych** – osoba stosująca przemoc domową wykorzystuje przewagę siły, narusza podstawowe prawa ofiary (np. prawo do nietykalności fizycznej, godności, szacunku itd.).
4. **Doświadczenie cierpienia i bólu** – osoba stosująca przemoc domową naraża zdrowie i życie osoby doznającej przemocy domowej na poważne szkody. Doświadczenie bólu i cierpienia sprawia, że ofiara ma mniejszą zdolność do samoobrony.

Powszechnie przemoc traktowana jest jako akt godzący w osobistą wolność jednostki przyczyniający się do jej fizycznej, a także psychicznej szkody, wykraczające poza społeczne zasady wzajemnych relacji i zmuszanie jej do zachowań niezgodnych z własną wolą. Przemoc upokarza, wywołuje cierpienie, rodząc tym samym nienawiść i pragnienie odwetu. Przemoc

pojmowana jest także jako wywieranie wpływu na innych ludzi, w wyniku, którego ich aktualny poziom rozwoju somatycznego i duchowego jest mniejszy niż potencjalny poziom tego rozwoju.

## 2.2. Formy i rodzaje przemocy:

1. **Przemoc fizyczna** – m.in. bicie, znęcanie się, głodzenie, zamykanie, kopanie, policzkowanie, szarpanie, duszenie, ciągnięcie za włosy, rzucanie przedmiotami, ale także używanie niebezpiecznych narzędzi lub grożenie ich użyciem, zadawanie bólu.

2. **Przemoc psychiczna** – sprawowanie przez osobę stosującą przemoc domową przemocy psychicznej kontroli nad osobą doznającą przemocy domowej np. straszenie zabójstwem, użyciem przemocy, zabranie dzieci, niszczenie lub grożenie zniszczeniem rzeczy, upokarzanie, używanie wulgarnych słów, mówienie kobiecie, że jest do niczego, że jest brzydka, głupia, chora psychicznie, że nikt jej nie zechce, że bez sprawy sobie nie poradzi.

3. **Przemoc seksualna** – w szczególności zmuszanie do odbywania stosunku lub poddania się innym zrachowaniom seksualnym, a także wymuszanie współżycia w nieakceptowanej formie. Przemoc seksualna jest często ukrywana.

4. **Przemoc finansowa (ekonomiczna)** – to np. utrzymywanie osoby doznającej przemocy w całkowitej zależności finansowej, zakazywanie jej pracy zawodowej, niedawanie wystarczającej ilości pieniędzy na prowadzenie domu.

5. **Przemoc polegająca na osaczaniu** – to np. ciągle chodzenie za kimś, śledzenie, dzwonienie w celu wyrządzenia krzywdy, zastraszenie lub nękanie.

6. **Przemoc w wymiarze społecznym** – m.in. zakazywanie osobie kontaktów z rodziną, przyjaciółmi, zabranianie wychodzenia z domu, upokarzanie w miejscach publicznych.

7. **Przemoc poprzez zaniedbywanie** - to niezaspokajanie podstawowych potrzeb fizycznych i emocjonalnych drugiej osoby. Formy zaniedbywania dotyczą dzieci, ale i osób dorosłych cierpiących na różne choroby uniemożliwiające im samodzielne funkcjonowanie. Formą zaniedbywania można nazwać także odrzucenie i izolację psychiczną w związku dorosłych osób.

Stosowanie przemocy prowadzi do niskiej samooceny, poczucia bezsilności i bezradności, ciągłego niepokoju, depresji, chorób związanych ze stresem. Szczególnie dramatyczne konsekwencje przemocy zauważa się u dzieci. Powoduje bowiem ona w ich psychice nieodwracalne skutki, które mogą dać znać o sobie dopiero w życiu dorosłym, co w znacznym stopniu utrudnia udzielenie im pomocy.

## 2.3. Cykle przemocy wg. E. Walker .

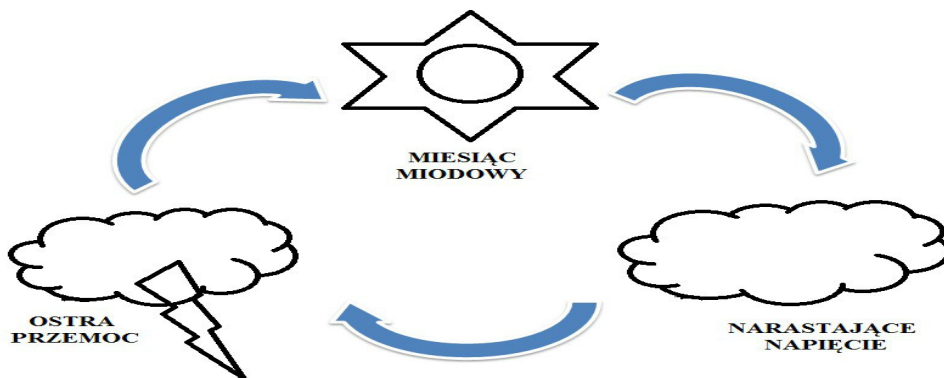
Przemoc domowa nie jest zdarzeniem jednorazowym. Jej powstanie powoduje cykliczne powtarzanie się. W cyklu przemocy wobec bliskich obserwuje się trzy następujące po sobie fazy:

1. **Faza narastającego napięcia:** narasta napięcie między partnerami, przy czym początkowo akty przemocy mają łagodny charakter, często jest to forma werbalna.

2. **Faza aktu fizycznego:** napięcie narasta do tego stopnia, że następuje atak – incydent gorącej przemocy.

3. **Faza okresu miodowego:** po incydencie przemocy gorącej dochodzi do spadku napięcia, często jest to czas skruchy, przeprosin, wzmożonego poczucia winy

u osoby stosującej przemoc, składania obietnic związanych ze zmianą zachowania.

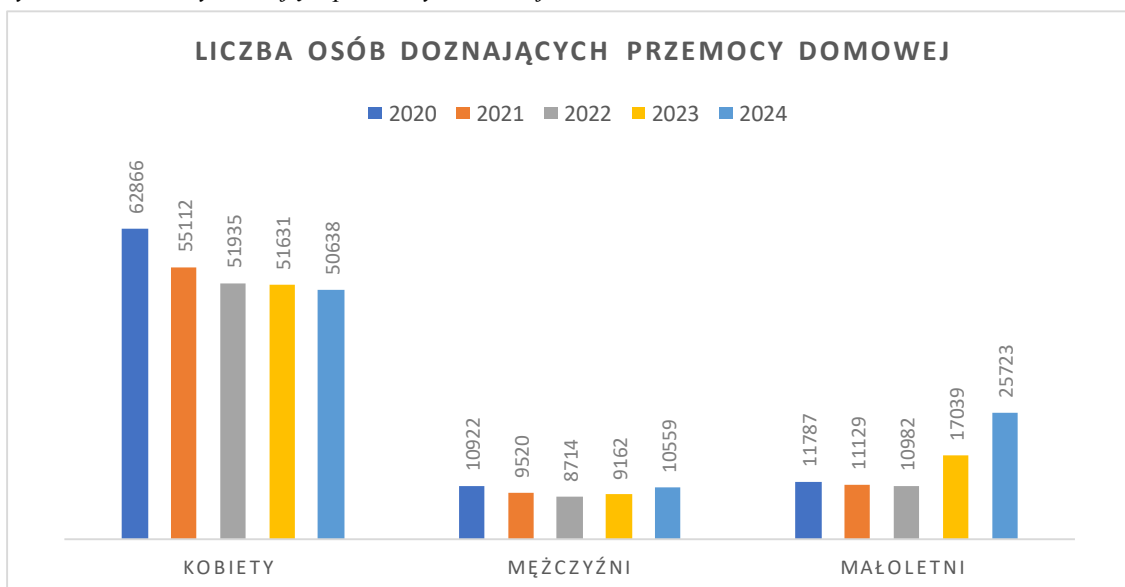


Cykle przemocy wg. E. Walker

### 3.DANE STATYSTYCZNE DOTYCZĄCE PRZEMOCY W LATACH 2020-2024 OBEJMUJĄCE OBSZAR CAŁEGO KRAJU.

Osobą doznającą przemocy domowej potencjalnie może być każdy członek rodziny. Rzeczywiście jednak to kobiety i dzieci są najczęściej dotknięte przemocą. Dotyczy to także osób starszych mieszkających wspólnie pod jednym dachem z młodszym pokoleniem, osób chorych (niepełnosprawnych, osób leżących, bezbronnych). Zdarza się także, że osobami doznającymi przemocy domowej są mężczyźni.

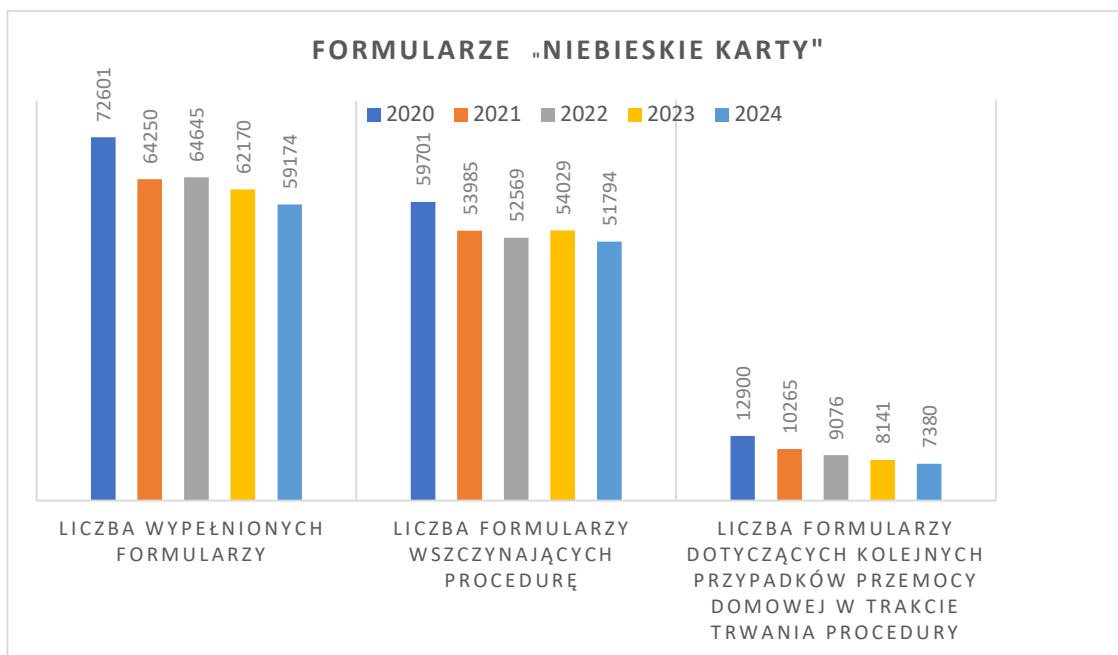
Wykres nr 1. Osoby doznające przemocy domowej w okresie od 2020 do 2024..



Źródło: Dane statystyczne Policji za okres od 2020 do 2024.

Na podstawie danych statystycznych Policji za okres 2020-2024 można zauważyć, że kobiety stanowią największą grupą osób doznających przemocy domowej. Z wykresu wynika również, iż od roku 2021 widoczny jest spadek liczby kobiet doznających przemocy domowej. W przypadku osób małoletnich uwagę zwraca wzrost liczby małoletnich osób, które doznały przemocy domowej, w roku 2024 widoczny jest wzrost o 118,23 % w porównaniu do roku 2020. W roku 2024 wzrosła również liczba mężczyzn doznających przemocy domowej.

Wykres nr 2. Formularze „Niebieskie Karty” za okres od 2020-2024.

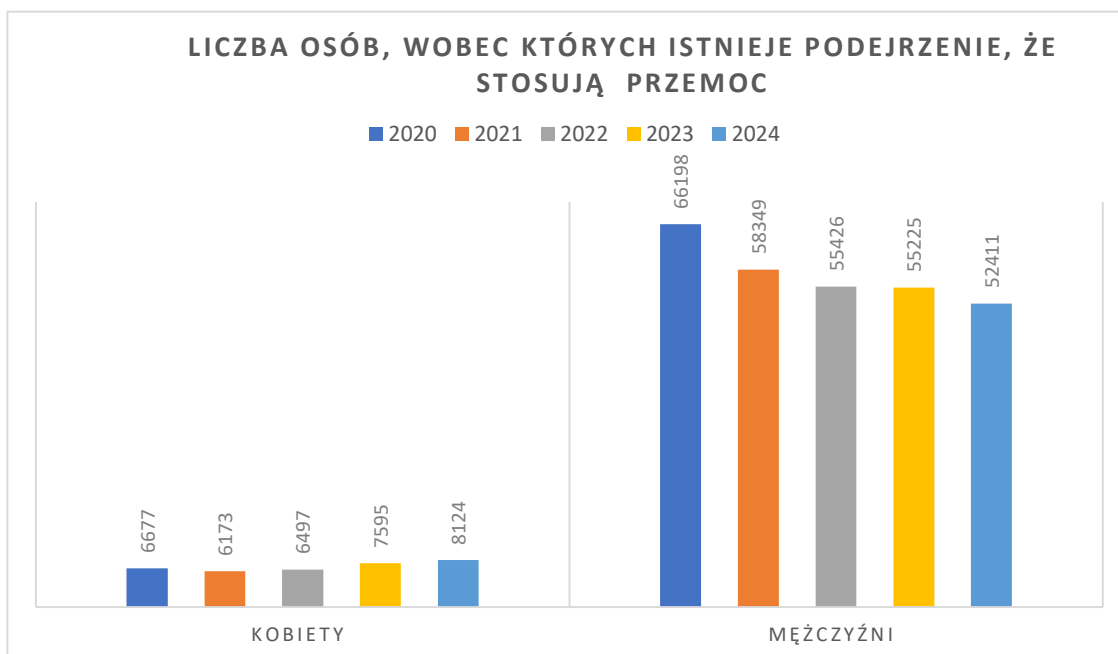


Źródło: Dane statystyczne Policji za okres od 2020 do 2024.

Z przedstawionych danych wynika, iż w roku 2020 założono największą liczbę formularzy „Niebieskie Karty” (był to czas pandemii COVID-19 i dotyczy to również formularzy, które nie miały wszczętej procedury) i od czasu nastąpił spadek wypełnionych formularzy „Niebieskie Karty” wszczynających procedurę. Podobna tendencja jest też w przy liczbie formularzy wszczynających procedurę oraz liczbie formularzy dotyczących kolejnych przypadków przemocy domowej w trakcie trwania procedury.

Szczegółowe dane o liczbie podejrzanych stosujących przemoc domową w latach 2020-2024 przedstawia wykres nr 3.

Wykres Nr 3. Liczba podejrzanych osób stosujących przemoc domową w latach 2020-2024.

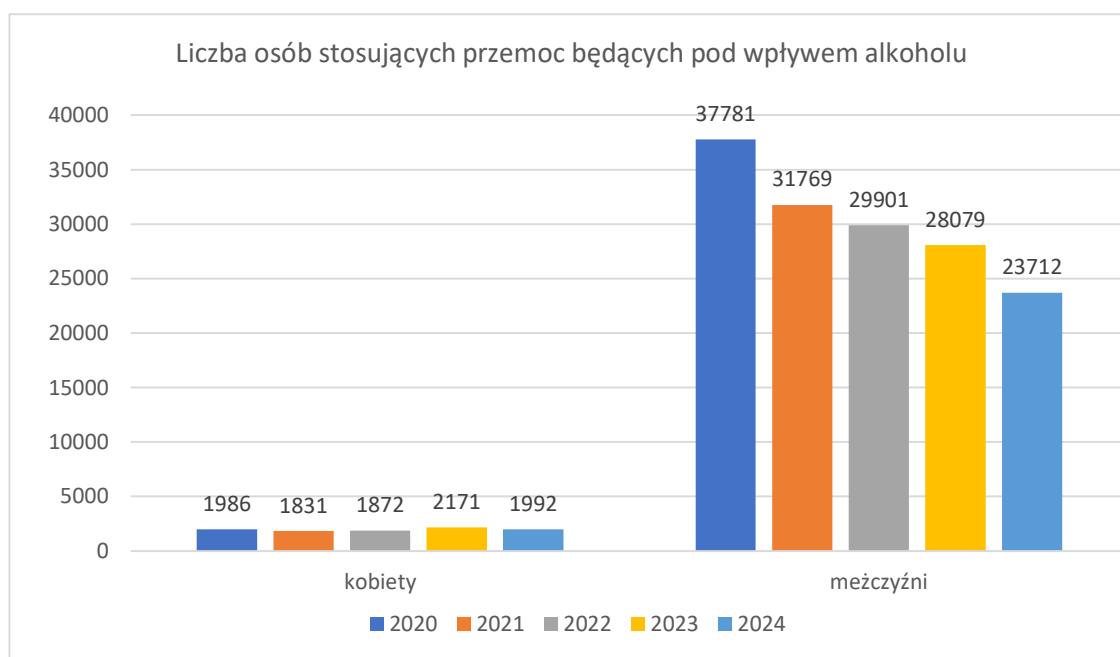


Źródło: Dane statystyczne Policji z 2020-2024.

Mając na uwadze powyższe dane można zauważyć, iż spada liczba mężczyzn podejrzanych o stosowanie przemocy, a zwiększa się liczba kobiet podejrzanych o stosowanie przemocy domowej. Trudno podać przyczynę tego zjawiska bo może wynikać zarówno z rzeczywistego wzrostu przemocy, o którą podejrzane są kobiety, ale też ze wzrostu świadomości społecznej, że kobieta może również być osobą stosującą przemoc a mężczyzna osobą doznającą przemocy.

Przemoc domowa jest zjawiskiem, które dotyczy całego społeczeństwa zarówno osób niewykształconych jak i z wyższym wykształceniem, środowisk o niskich dochodach i osób zamożnych, nie można jednoznacznie wskazać grupy społecznej, której dotyczy ten problem. Czynnikiem, który łączy wszystkie sytuacje dotyczące przemocy jest alkohol tzn. osoby stosujące przemoc są bardzo często pod wpływem alkoholu co pokazuje wykres nr 4.

Wykres nr 4. Liczba podejrzanych osób o stosowanie przemocy domowej znajdujących się pod wpływem alkoholu w latach 2020-2024.

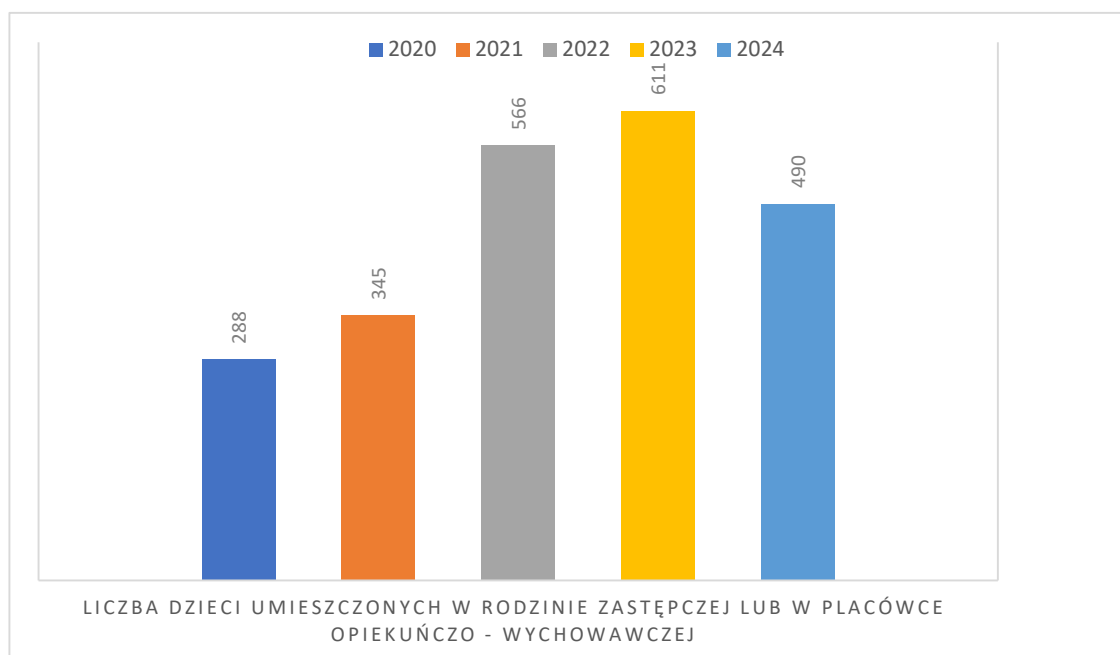


Źródło: Dane statystyczne Policji z 2020-2024.

Z analizy danych wynika, iż mężczyźni stanowią największą grupę osób znajdujących się pod wpływem alkoholu podejrzanych o stosowanie przemocy domowej. Mimo, że widoczny jest spadek liczby osób będących pod wpływem alkoholu zarówno w grupie kobiet jak i mężczyzn nie oznacza to, że osoby stosujące przemoc nie były pod wpływem innych środków psychoaktywnych np. narkotyków czy dopalaczy brak takich danych.

Przemoc jest zjawiskiem z powodu, którego często dochodzi do odbioru dzieci i umieszczania w pieczy zastępczej.

Wykres nr 5. Liczba dzieci umieszczonych w rodzinie zastępczej lub w placówce opiekuńczo wychowawczej w związku z przemocą domową.



Źródło: Dane statystyczne Policji za okres od 2020 do 2024.

Z wykresu nr 5 wynika, iż w 2023 roku najwięcej dzieci bo aż 611 zostało umieszczonych w pieczy zastępczej w związku z przemocą domową. W latach 2020-2023 na terenie całego kraju widoczny jest wzrost liczby dzieci zabezpieczonych w pieczy zastępczej w związku przemocą. W roku 2024 zauważalny jest spadek liczby umieszczeń w porównaniu do roku 2023 o 19,80 % może być to jednak skutek nie zmniejszenia zjawiska przemocy ale brak miejsc do zabezpieczenia dzieci.

Analizując dane dotyczące przemocy domowej obejmujące teren kraju można wyciągnąć wnioski iż:

- do przemocy domowej dochodziło najczęściej wówczas, gdy osoba stosująca przemoc domową była pod wpływem alkoholu.
- głównie to mężczyźni stosowali przemoc domową.
- wzrosła liczba małoletnich doznających przemocy domowej.
- w roku 2020 nasiliło się zjawisko przemocy domowej jest to okres w którym była pandemia COVID 19 i tym samym założono najwięcej formularzy „Niebieskie Karty”.

Należy podkreślić, iż w roku 2020 była stosowna izolacja związana z pandemią, która powodowała dodatkowe konflikty, frustrację a następnie przemoc.

#### **4. DANE STATYSTYCZNE DOTYCZĄCE PRZEMOCY W POWIECIE STRZELECKO – DREZDENECKIM W LATACH 2020-2024**

W skład powiatu strzelecko – drezdeneckiego wchodzi pięć gmin: Strzelce Krajeńskie, Drezdenko, Dobiegniew, Zwierzyn, Stare Kurowo. Ogółem powiat strzelecko - drezdenecki liczy około 49.009 tys. mieszkańców.

W tabeli nr 1 przedstawiono dane uzyskane z Komendy Powiatowej Policji w Strzelcach Kraj. dotyczące przemocy w powiecie strzelecko – drezdeneckim.

Tabela nr 1. Skala zjawiska przemocy domowej na terenie powiatu strzelecko-drezdeneckiego w latach 2020-2024.

Okres czasu	2020	2021	2022	2023	2024
Liczba wszczętych procedur „Niebieskie Karty”	<b>66</b>	<b>72</b>	<b>90</b>	<b>111</b>	<b>74</b>
Liczba kobiet	9	9	15	17	10
Liczba mężczyzn	57	63	75	94	64
Liczba osób doznających przemocy domowej , a w tym:	<b>100</b>	<b>104</b>	<b>104</b>	<b>164</b>	<b>103</b>
-liczba kobiet	57	55	55	80	60
-liczba mężczyzn	18	20	20	20	12
-liczba małoletnich	25	29	29	64	31
Liczba osób stosujących przemoc domową , w tym:	<b>64</b>	<b>90</b>	<b>90</b>	<b>111</b>	<b>74</b>
-liczba kobiet	9	15	15	17	10
-liczba mężczyzn	57	75	75	94	64
Liczba postępowań przygotowawczych dotyczących przemocy domowej	<b>46</b>	<b>46</b>	<b>44</b>	<b>43</b>	<b>42</b>
Liczba interwencji domowych zakończonych procedurą	<b>66</b>	<b>139</b>	<b>91</b>	<b>111</b>	<b>74</b>

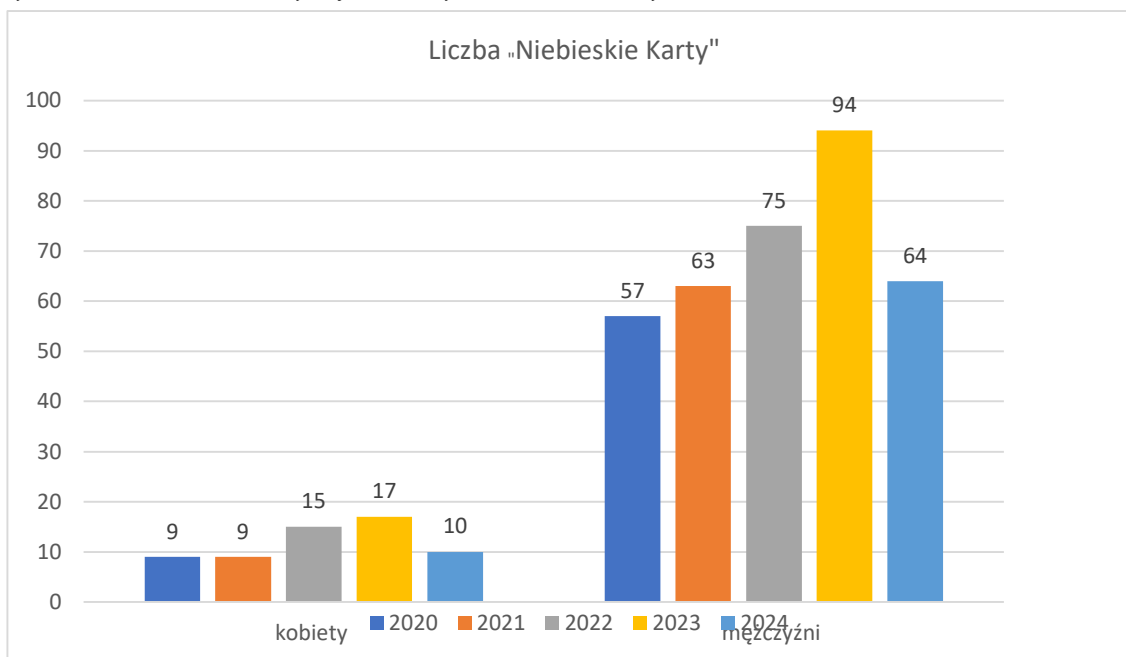
Źródło: Komenda Powiatowa Policji w Strzelcach Krajeńskich.

Na podstawie danych zawartych w tabeli nr 1 porównując lata 2020-2023 można stwierdzić, iż w tym okresie zjawisko przemocy domowej narasta, natomiast w roku 2024 zauważalny jest minimalny spadek zjawiska na terenie powiatu strzelecko-drezdeneckiego.

Porównując dane z terenu całego kraju i powiatu wynika, iż nasilenie zjawiska przemocy domowej na terenie kraju wystąpiło w roku 2020 a na terenie powiatu strzelecko – drezdeneckiego w roku 2023.

Fakt, że w powiecie strzelecko – drezdeneckim to rok 2023 był tym rokiem kiedy zauważa się wzrost zjawiska przemocy domowej może z jednej strony rzeczywiście potwierdzać wzrost zjawiska przemocy domowej, a z drugiej strony może wynikać, ze wzrostu świadomości społeczeństwa oraz większej odpowiedzialności za osoby doznające przemocy.

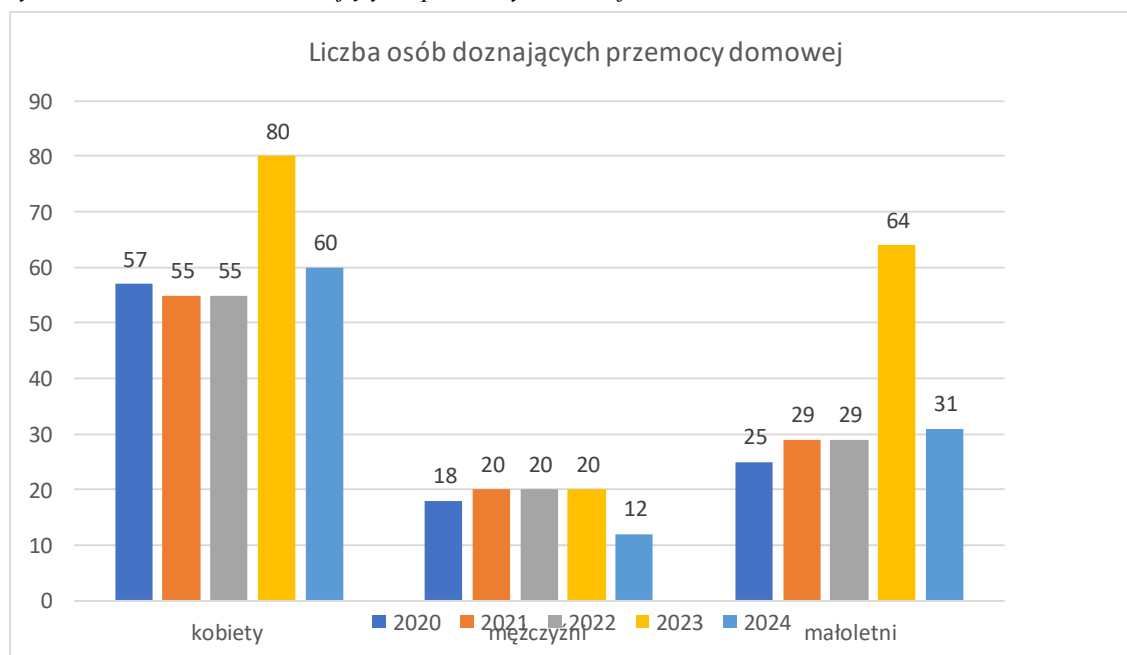
Wykres nr 6. Liczba założonych formularzy „Niebieskie Karty” w latach 2020-2024.



Źródło: Komenda Powiatowa Policji w Strzelcach Kraj.

Z analizy wykresu wynika, iż w od roku 2020 wzrosła liczba formularzy założonych w ramach procedury „Niebieskie Karty” (przy czym założenie formularza nie oznacza, że doszło do przemocy), w roku 2024 widoczny jest spadek o 31,92 %. Można podejrzewać, że spadek wynika z tego, że zaczęto rozróżniać jednorazowy akt przemocy (np. awantura domowa) od pełnoskalowej przemocy domowej. Z w/w danych wynika, iż „Niebieskie Karty” zakładane były głównie mężczyznom. W roku 2023 zostało założonych najwięcej formularzy „Niebieskie Karty”.

Wykres nr 7. Liczba osób doznających przemocy domowej w latach 2020-2024.



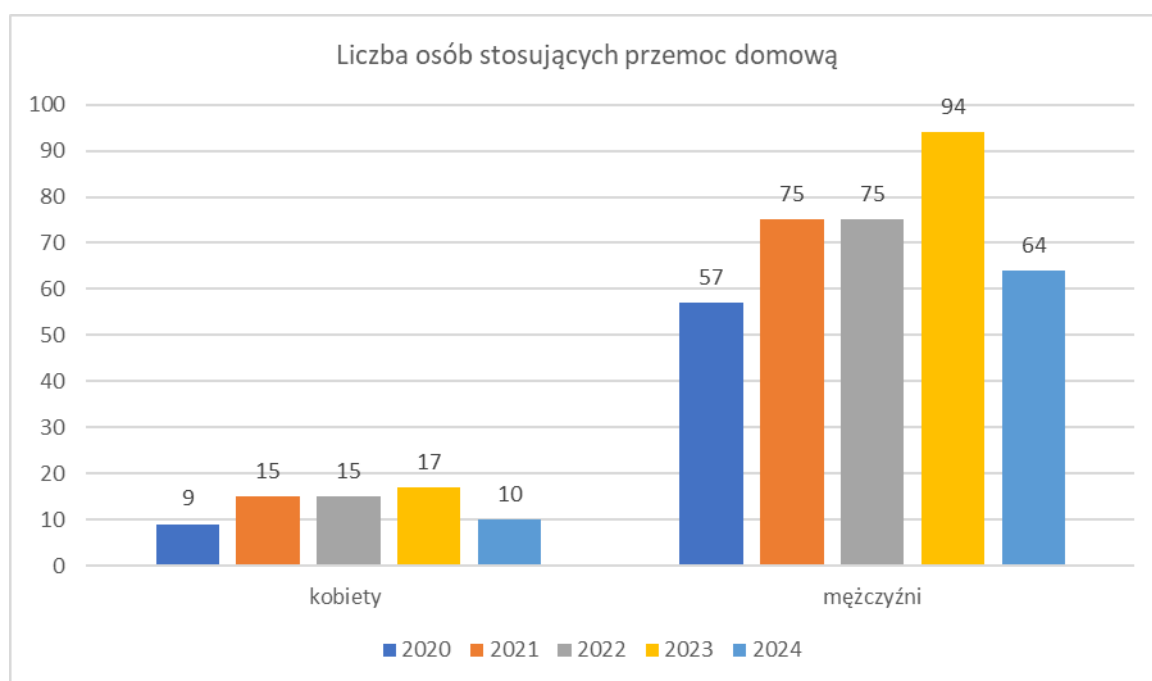
Źródło: Komenda Powiatowa Policji w Strzelcach Kraj.

Przemoc domowa to nie tylko osoby stosujące przemoc ale przede wszystkim osoby doznające przemocy. Dotyczy wszystkich grup tj. kobiety, mężczyźni oraz dzieci. Z analizy danych zawartych w tabeli nr 1 oraz wykresu wynika, że na terenie powiatu strzelecko-drezdeneckiego kobiety stanowią największą liczbę osób doznających przemocy domowej następnie dzieci i mężczyźni. W roku 2024 widoczny jest spadek liczby kobiet doznających przemocy domowej.

Należy zwrócić uwagę, że spadła też liczba małoletnich doznających przemocy domowej o 51,56 % porównując rok 2023 i 2024. Mimo, iż statystyki pokazują spadek przemocy wobec małoletnich w 2024 roku w porównaniu do roku 2023 to należy to prawdopodobnie rozpatrywać w kontekście medialnej „Sprawy Kamilka” tzn. wzrost ten mógł być spowodowany wzrostem wrażliwości na przemoc wobec dzieci po tej sprawie.

Analizując dane dotyczące małoletnich wynika, iż liczba małoletnich osób doznających przemocy domowej w latach 2020-2024 wynosiła 178 osób i oprócz roku 2023 utrzymuje się na podobnym poziomie.

Wykres nr 8. Liczba osób stosujących przemoc domową w latach 2020-2024 z podziałem na płeć..



Źródło: Komenda Powiatowa Policji w Strzelcach Kraj.

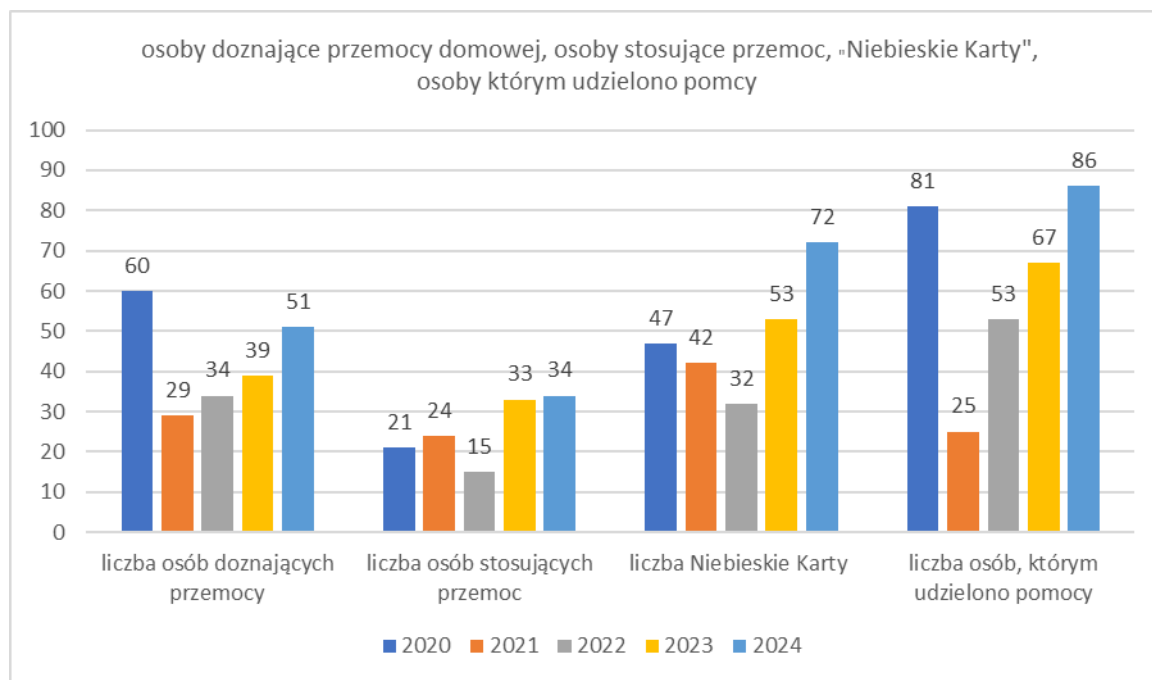
Powyższy wykaz potwierdza, że na terenie powiatu podobnie jak na terenie kraju to głównie mężczyźni są osobami stosującymi przemoc domową.

Podsumowując rok 2023 i 2024 to w roku 2024 zauważa się nieznaczny spadek liczby osób stosujących przemoc.

#### 4.1. DANE STATYSTYCZNE DOTYCZĄCE PRZEMOCY DOMOWEJ W POWIECIE STRZELECKO – DREZDENECKIM Z PODZIAŁEM NA GMINY W LATACH 2020-2024.

##### Gmina Drezdenko

Wykres nr 9. Liczba osób doznających przemocy domowej, osób stosujących przemoc domową, rodzin którym udzielono pomocy oraz liczba założonych formularzy w ramach procedury „Niebieskie Karty” na przestrzeni lat 2020 -2024 na terenie gminy Drezdenko.



Źródło: Dane uzyskane z Zespołu Interdyscyplinarnego z OPS w Drezdenku.

Zjawisko przemocy domowej należy rozpatrywać zarówno w kontekście osób stosujących przemoc jak też osób doznających przemocy.

Na podstawie analizy uzyskanych danych zawartych na wykresie nr 9, wynika, że na terenie gminy Drezdenko najwięcej osób doznających przemocy domowej było w roku 2020. Mimo, że w roku 2021 nastąpił spadek liczby osób doznających przemocy domowej o 52% to od roku 2021 do 2024 roku obserwuje się systematyczny wzrost liczby osób doznających przemocy domowej.

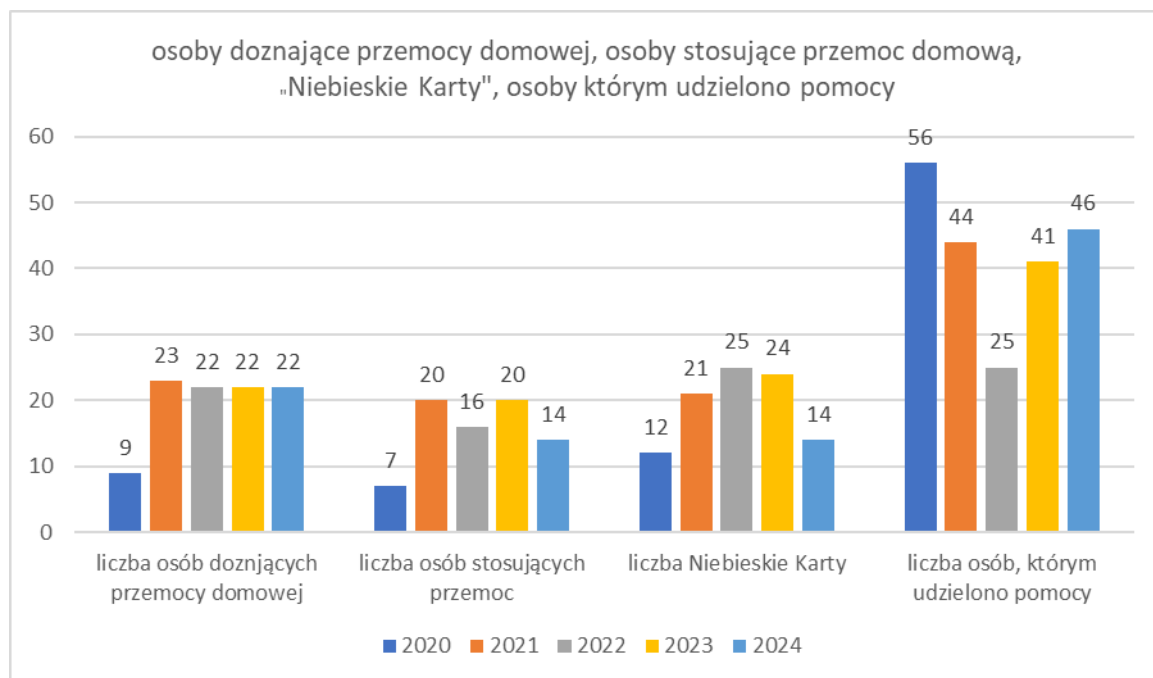
Obserwuje się również, iż wzrosła liczba osób stosujących przemoc i liczba założonych formularzy „Niebieskie karty” oraz liczba osób, którym udzielono pomocy.

Z analizy powyższych danych wynika, iż na terenie gminy Drezdenko narasta zjawisko przemocy domowej przez co wzrasta liczba osób, którym udzielono pomocy w związku przemocą domową.

## Gmina Zwierzyn

Dane statystyczne dotyczące osób doznających przemocy, osób stosujących przemoc, rodzin, którym udzielono pomocy oraz liczba założonych formularzy w ramach procedury „Niebieskie Karty” na terenie gminy Zwierzyn na przełomie lat 2020-2024 przedstawia wykres nr 10.

Wykres nr 10. Liczba osób doznających przemocy, osób stosujących przemoc, rodzin którym udzielono pomocy oraz liczba założonych formularzy w ramach procedury „Niebieskie Karty” na przestrzeni lat 2020 -2024 na terenie gminy Zwierzyn.



Źródło: Dane uzyskane z Zespołu Interdyscyplinarnego z GOPS w Zwierzynie.

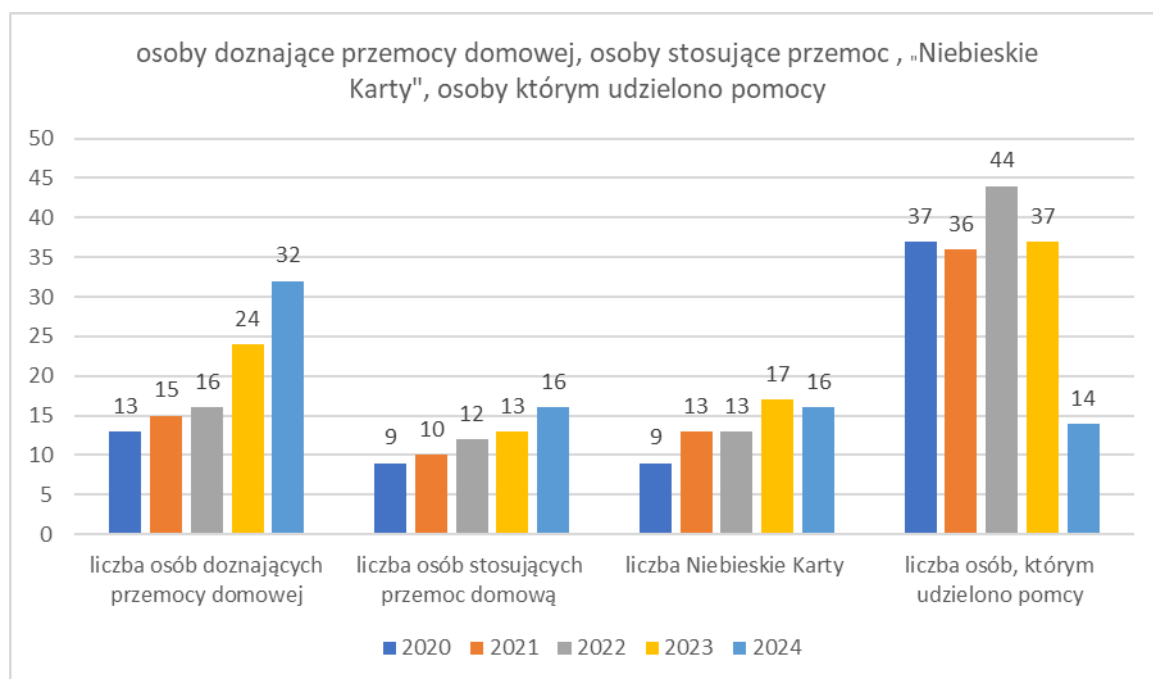
Z powyższego wykresu wynika, iż od roku 2021 do roku 2024 liczba osób doznających przemocy domowej utrzymuje się na podobnym poziomie. W przypadku osób stosujących przemoc domową zauważa się znaczny wzrost od roku 2021 z nieznacznym spadkiem w roku 2024 liczby osób stosujących przemoc domową oraz założonych formularzy „Niebieskie Karty”.

Z danych wynika, iż zwiększa się liczba osób, którym udzielono pomocy. Podsumowując powyższe dane można zauważyć, iż na terenie Gminy Zwierzyn zmniejszyła się liczba „Niebieskich kart” ale liczba osób doznających przemocy domowej oraz osób , którym udzielono pomocy w związku przemocą domową pozostaje na podobnym poziomie. Wnioskować można, że mimo złożonych „Niebieskich kart” nadal dochodzi do przemocy.

## Gmina Stare Kurowo

Dane statystyczne z gminy Stare Kurowo dotyczące osób doznających przemocy, osób stosujących przemoc, rodzin, którym udzielono pomocy oraz liczba założonych formularzy w ramach procedury „Niebieskie Karty” na przełomie lat 2020-2024 przedstawia wykres nr 11.

Wykres nr 11. Liczba osób doznających przemocy, osób stosujących przemoc, rodzin którym udzielono pomocy oraz liczba założonych formularzy w ramach procedury „Niebieskie Karty” na przestrzeni lat 2020 -2024 na terenie gminy Stare Kurowo.



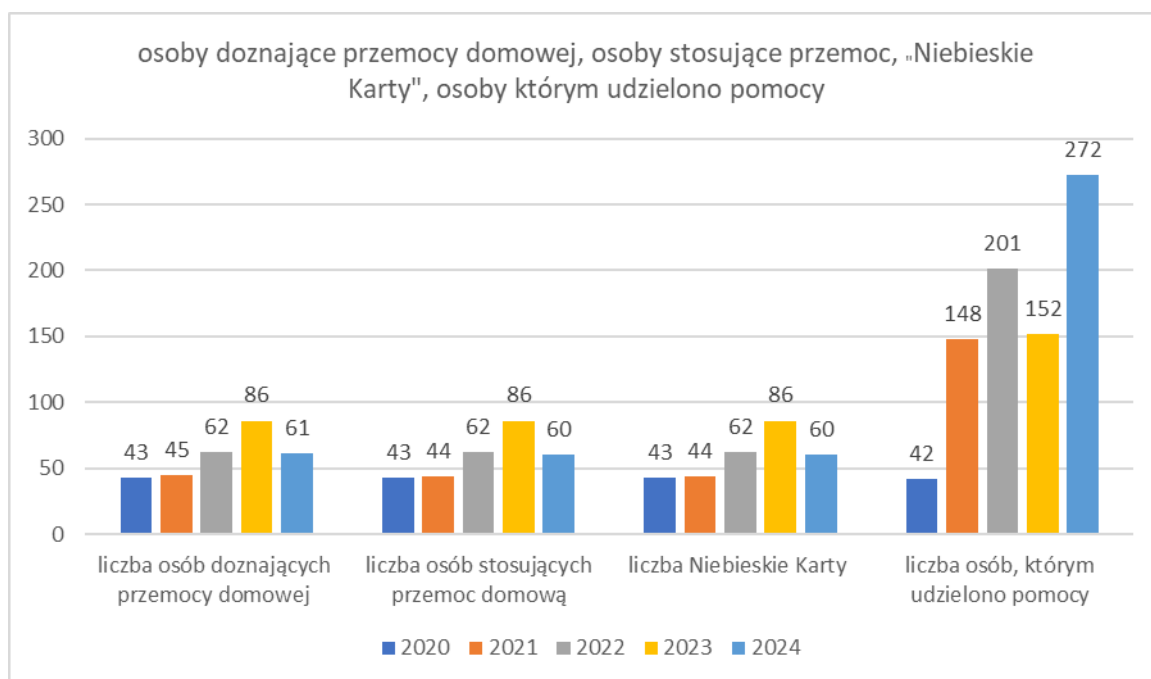
Źródło: Dane uzyskane z Zespołu Interdyscyplinarnego z OPS w Starym Kurowie.

Powyższe dane pokazują, że na terenie gminy Stare Kurowo od roku 2020 systematycznie wzrasta liczba osób doznających przemocy. Porównując rok 2020 i rok 2024 wzrost nastąpił o 140 %.Wzrosła też nieznacznie liczba osób stosujących przemoc domową o 0,66 %. W roku 2023 założono najwięcej formularzy „Niebieskie Karty”.

## Gmina Strzelce Kraj.

Dane statystyczne dotyczące zjawiska przemocy domowej tj. osób doznających przemocy, osób stosujących przemoc, rodzin, którym udzielono pomoc oraz liczba formularzy „Niebieskie Karty” na terenie gminy Strzelce Krajeńskich na przełomie lat 2020-2024 przedstawia wykres nr 12.

Wykres nr 12. Liczba osób doznających przemocy, osób stosujących przemoc, rodzin którym udzielono pomocy oraz liczba założonych formularzy w ramach procedury „Niebieskie Karty” na przestrzeni lat 2020 -2024 na terenie gminy Strzelce Krajeńskie.



Źródło: Dane uzyskane z Zespołu Interdyscyplinarnego z M-GOPS w Strzelcach Krajeńskich.

Dane przedstawione na wykresie ukazują, że na terenie gminy Strzelce Krajeńskie od roku 2020 do roku 2023 następował wzrost liczby osób stosujących przemoc domową i doznających przemocy domowej oraz założonych formularzy w ramach procedury „Niebieskie Karty”.

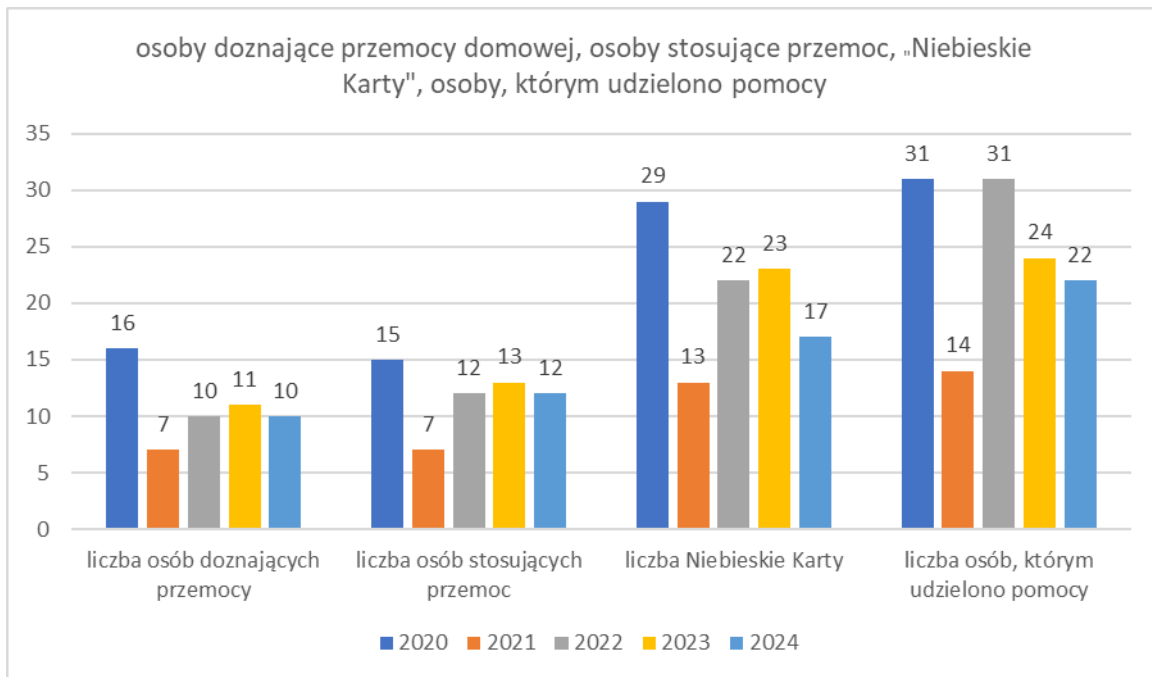
W roku 2024 nastąpił spadek liczby osób doznających przemocy domowej, stosujących przemoc domowa i liczbę założonych formularzy „Niebieskie Karty”. Jednak zwiększyła się liczba osób, którym udzielono pomocy ze względu na przemoc domową na terenie gminy Strzelce Kraj.

Podsumowując w/w dane wynika, iż na terenie Gminy Strzelce Kraj. nastąpiło zmniejszenie zjawiska przemocy domowej w roku 2024.

## Gmina Dobiegniew

Dane liczbowe osób doznających przemocy, osób stosujących przemoc, rodzin, którym udzielono pomocy oraz liczba założonych formularzy w ramach procedury „Niebieskie Karty” na terenie gminy Dobiegniew na przełomie lat 2020-2024 przedstawia wykres nr 13.

Wykres nr 13. Liczba osób doznających przemocy, osób stosujących przemoc, rodzin którym udzielono pomocy oraz liczba założonych formularzy w ramach procedury „Niebieskie Karty ” na przestrzeni lat 2020 -2024 na terenie gminy Dobiegniew.



Źródło: Dane uzyskane z Zespołu Interdyscyplinarnego z OPS w Dobiegniewie.

Analiza danych za lata 2020-2024 wskazuje, iż na terenie gminy Dobiegniew w roku 2020 było najwięcej założonych formularzy w ramach procedury „Niebieskie Karty” oraz osób doznających przemocy i stosujący przemoc domową. Rok 2021 jest rokiem gdzie widoczny jest znaczny spadek liczby osób doznających przemocy domowej, stosujących przemoc domową oraz liczby formularzy „Niebieskie Karty”. Jednak w roku 2022-2023 nastąpił wzrost zjawiska przemocy, co widać w poszczególnych danych dot. liczby osób stosujących przemoc, doznających przemocy czy też liczby założonych „niebieskich kart”. Mimo, że rok 2024 jest tym w którym odnotowano nieznaczny spadek to należy przyjąć, że zjawisko przemocy domowej utrzymuje się na podobnym poziomie.

## 4.2. Rodzaje przemocy.

Tabela nr 2. Rodzaje przemocy z podziałem na kobiety i mężczyzn na terenie powiatu strzelecko – drezdeneckiego.

rok	Fizyczna		Psychiczna		Seksualna		Ekonomiczna		Inna	
	kobieta	mężczyzna	kobieta	mężczyzna	kobieta	mężczyzna	kobieta	mężczyzna	kobieta	mężczyzna
2020	82	13	92	12	2	0	6	0	49	8
2021	61	17	86	21	5	0	2	0	46	15
2022	77	28	110	29	5	0	6	0	54	28
2023	129	23	131	23	14	1	8	2	77	14
2024	110	19	109	31	10	0	22	4	31	2
Razem	459	100	528	98	36	1	44	6	217	67

*Źródło: Dane uzyskane z OPS z terenu powiatu*

Analizując powyższą tabelę można stwierdzić, iż dominuje przemoc psychiczna i fizyczna. Najwięcej przypadków dotyczy przemocy psychicznej wobec kobiet (528), na drugim miejscu jest przemoc fizyczna wobec kobiet (459). Kobiety są więc szczególnie narażone na te formy przemocy. Ponadto z tabeli wynika, iż mężczyźni również są ofiarami, głównie przemocy psychicznej (98 ) i fizycznej (100 ). Jeżeli chodzi o przemoc ekonomiczną dotyczy częściej kobiet (44) niż mężczyzn (6), najwięcej zgłoszeń było w 2024 roku. Przemoc seksualna dotyczy głównie kobiet.

Inne formy przemocy zdecydowanie częściej dotyczą kobiet (217) niż mężczyzn (67). Najwięcej przypadków wobec kobiet odnotowano w 2023 roku (77). Z tabeli wynika, iż od 2023 roku nastąpił gwałtowny wzrost przypadków przemocy fizycznej i psychicznej wobec kobiet w roku 2024 roku nastąpiło niewielkie obniżenie, ale poziom nadal pozostaje wysoki.

Reasumując, problem przemocy domowej w Powiecie Strzelecko – Drezdeneckim jest zjawiskiem o zmiennym natężeniu. Jednakże na przestrzeni kilku lat nie zmienił się obraz osoby stosującej przemoc domową, którym w przeważającej większości jest mężczyzna wizerunek osoby doznającej przemocy domowej, którą zwykle jest kobieta. Należy podkreślić również, iż zwiększyła się liczba osób, którym udzielono pomocy w związku z przemocą domową.

### 4.3. Programy korekcyjno – edukacyjne i psychologiczno - terapeutyczne dla osób stosujących przemoc domową.

W ramach pomocy osobom stosującym przemoc prowadzono na terenie powiatu strzelecko – drezdeneckiego w latach 2023-2025 program korekcyjno-edukacyjny, którego celem jest zmiana przekonań i korekta zachowań tych osób. W poniższej tabeli przedstawione zostały dane dotyczące w/w programu.

*Tabela nr 3. Liczba osób stosujących przemoc domową uczestniczących w programach korekcyjno – edukacyjnych za okres 2023-2025.*

Rok	2023		2024		2025	
	kobiety	mężczyźni	kobiety	mężczyźni	kobiety	mężczyźni
Liczba osób przystępujących do programu	0	6	2	8	1	10
Liczba osób, które ukończyły program	0	5	1	4	0	4

*Źródło: Dane własne PCPR w Drezdenku*

Z danych wynika, iż osobami poddawanych oddziaływaniom korekcyjno – edukacyjnymi są głównie mężczyźni. Ponadto liczba osób, które ukończyły program w roku 2023 i 2024 jest na takim samym poziomie (5 osób ukończyło program przy czym należy zwrócić uwagę ile osób rozpoczęło program). Z danych wynika, iż na przestrzeni tych lat trzy kobiety rozpoczęły udział w programie korekcyjno – edukacyjnym dla osób stosujących przemoc domową, a tylko jedna osoba ukończyła program. W okresie od 2023 r. do 2025 r. do udziału w programie zgłosiło się łącznie 27 osób z czego ukończyło program 14 osób. Z powyższych danych wynika, iż należy zintensyfikować działania dotyczące udziału osób stosujących przemoc domową w programie. Należy jednak podkreślić, iż zmiana ustawy o przeciwdziałaniu przemocy domowej spowodowała, iż większa liczba osób zgłasza się do udziału w programie, jednak nie wszystkie osoby systematycznie uczestniczą w zajęciach i tym samym nie kończą programu.

Dla osób stosujących przemoc domową dedykowane są również programy psychologiczno-terapeutyczne. Skierowany jest do osób, które ukończyły program korekcyjno-edukacyjny i wymagają głębszej pracy terapeutycznej.

## 5. Cele programu

Celem głównym programu jest zwiększenie skuteczności przeciwdziałania przemocy domowej oraz zmniejszenie tego zjawiska w Powiecie Strzelecko – Drezdeneckim.

Cel główny programu będzie realizowany poprzez cele szczegółowe tj.:

1. Podniesienie poziomu wiedzy i świadomości społecznej na temat zjawiska przemocy domowej oraz możliwości uzyskania pomocy i wsparcia.
2. Zapewnienie wsparcia osobom doznającym przemocy domowej.
3. Zwiększenie skuteczności oddziaływań wobec osób stosujących przemoc domową.
4. Zwiększenie poziomu kompetencji przedstawicieli instytucji i podmiotów realizujących zadania z zakresu przeciwdziałania przemocy domowej w celu podniesienia jakości i dostępności świadczonych usług.

<b>Cel szczegółowy nr 1</b>		
Podniesienie poziomu wiedzy i świadomości społecznej na temat zjawiska przemocy domowej oraz możliwości uzyskania pomocy i wsparcia		
<b>Realizatorzy:</b> PCPR, ośrodki pomocy społecznej, szkoły ponadpodstawowe z terenu powiatu strzelecko - drezdeneckiego, poradnia psychologiczno-pedagogiczna		
<b>Zadania realizowane w ramach celu</b>	<b>Termin realizacji</b>	<b>Wskaźniki</b>
Upowszechnienie informacji w zakresie możliwości i form udzielania pomocy osobom doznającym przemocy domowej w szczególności: medycznej, psychologicznej, pedagogicznej, prawnej, socjalnej, zawodowej i rodzinnej	2026-2032	Liczba opracowanych materiałów informacyjnych
Prowadzenie działań profilaktycznych w placówkach oświatowych z zakresu przemocy domowej, rówieśniczej oraz cyberprzemocy	2026-2032	Liczba przeprowadzonych programów profilaktycznych dla dzieci i młodzieży
Zwiększenie wiedzy rodziców/opiekunów na temat zjawisk wpływających na wychowanie dzieci, w tym na temat przemocy domowej	2026-2032	Liczba przeprowadzonych szkoleń, warsztatów dla rodziców i opiekunów

<b>Cel szczegółowy nr 2</b>		
Zapewnienie wsparcia osobom doznającym przemocy domowej		
<b>Realizatorzy:</b> PCPR, ośrodki pomocy społecznej		
<b>Zadania realizowane w ramach celu</b>	<b>Termin realizacji</b>	<b>Wskaźniki</b>
Zapewnienie osobom doznającym przemocy domowej dostępu do bezpłatnej pomocy, w szczególności psychologicznej, prawnej, socjalnej	2026-2032	Liczba osób, które skorzystały z porad
Zapewnienie schronienia osobom doznającym przemocy domowej	2026-2032	Liczba osób, którym zapewniono schronienie
Zapewnienie opieki i bezpieczeństwa dzieciom doznającym przemocy domowej poprzez umieszczenie ich w pieczy zastępczej w myśl art.		Liczba dzieci umieszczonych w pieczy zastępczej

12 a ustawy o przeciwdziałaniu przemocy domowej		
Działania Zespołów Interdyscyplinarnych	2026-2032	<p>Liczba spotkań zespołów interdyscyplinarnych</p> <p>Liczba rodzin, w których realizowana jest procedura Niebieskiej Karty</p> <p>Liczba nowych w danym roku rodzin objętych procedurą NK</p> <p>Liczba monitorowanych rodzin po zakończeniu realizacji procedury NK</p>

**Cel szczegółowy nr 3**

Zwiększenie skuteczności oddziaływań wobec osób stosujących przemoc domową.

**Realizatorzy:**

PCPR, ośrodki pomocy społecznej, Komenda Powiatowa Policji, Prokuratura Rejonowa, Sąd Rejonowy, w tym kuratorzy sądowi

Zadania realizowane w ramach celu	Termin realizacji	Wskaźniki
Oddziaływanie na osoby stosujące przemoc domową w tym również motywowanie do udziału w programie korekcyjno – edukacyjnym i psychologiczno - terapeutycznym	2026-2032	<p>Liczba osób stosujących przemoc domową uczestniczących w programie- korekcyjno-edukacyjnym i psychologiczno-terapeutycznym</p> <p>Liczba osób stosujących przemoc domową, które ukończyły program-korekcyjno-edukacyjny i psychologiczno – terapeutyczny</p> <p>Liczba osób stosujących przemoc domową korzystających z indywidualnych porad psychologicznych</p> <p>Liczba interwencji policyjnych związanych i usunięciem osoby stosującej przemoc domową z miejsca zamieszkania</p> <p>Liczba spraw skierowanych do sądu w związku z przemocą domową</p> <p>Liczba nadzorów kuratorskich nad osobami stosującymi przemoc domową</p> <p>Liczba osób skazanych prawomocnym wyrokiem sądowym za stosowanie przemocy</p>

**Cel szczegółowy nr 4**

Zwiększenie poziomu kompetencji przedstawicieli instytucji i podmiotów realizujących zadania z zakresu

przeciwdziałania przemocy domowej w celu podniesienia jakości i dostępności świadczonych usług.		
<b>Realizatorzy:</b> PCPR, Zespoły interdyscyplinarne, Komenda Powiatowa Policji, Sąd Rejonowy, w tym kuratorzy sądowi		
<b>Zadania realizowane w ramach celu</b>	<b>Termin realizacji</b>	<b>Wskaźniki</b>
Podnoszenie kompetencji, rozwijanie i doskonalenie umiejętności służb i przedstawicieli podmiotów realizujących działania z zakresu przeciwdziałania przemocy domowej	2026-2032	Liczba osób, które wzięły udział w szkoleniach

## 6. ADRESACI PROGRAMU

Programy przeciwdziałania przemocy są adresowane do ogółu społeczeństwa, ze szczególnym uwzględnieniem osób zagrożonych przemocą, doznających przemocy, stosujących przemoc oraz świadków przemocy domowej. Obejmują również służby zajmujące się przeciwdziałaniem przemocy domowej, takie jak policja, pracownicy socjalni i pracownicy wymiaru sprawiedliwości.

### Główne grupy docelowe:

- **Ogół społeczeństwa:** Programy mają na celu podniesienie świadomości społecznej na temat problemu przemocy w rodzinie.
- **Osoby zagrożone przemocą:** Celem jest zapobieganie przemocy i udzielanie wsparcia osobom, które są na nią narażone.
- **Osoby doznające przemocy :** Programy oferują pomoc psychologiczną, prawną i schronienie osobom, które doświadczyły przemocy.
- **Osoby stosujące przemoc:** Programy mają na celu zmiany w zachowaniu osób, które stosują przemoc, poprzez terapię i edukację.
- **Świadkowie przemocy:** Programy wspierają świadków, ucząc ich, jak reagować i jak zgłaszać przemoc.
- **Służby i instytucje:** Wspierane są służby zajmujące się przeciwdziałaniem przemocy, takie jak policja, ośrodki pomocy społecznej, pracownicy wymiaru sprawiedliwości, a także organizacje pozarządowe.

W związku z tym wyodrębniono następujące płaszczyzny działań:

**1. Profilaktyka i edukacja społeczna** - obszar kierowany do ogółu społeczeństwa, w tym do osób i rodzin zagrożonych przemocą domową.

**2. Ochrona i pomoc osobom dotkniętym przemocą domową** – obszar kierowany do osób dotkniętych przemocą domową.

**3.Oddziaływanie na osoby stosujące przemoc domową** – obszar kierowany do osób stosujących przemoc domową , jak również do właściwych służb lub podmiotów zajmujących się oddziaływaniem na osoby stosujące przemoc.

**4.Podnoszenie kompetencji służb i przedstawicieli podmiotów realizujących działania z zakresu przeciwdziałania przemocy domowej** – obszar kierowany do przedstawicieli instytucji i podmiotów realizujących zadania z zakresu przeciwdziałania przemocy domowej.

Każdy z powyższych obszarów działań jest realizowany przy współpracy odpowiednich organów administracji rządowej i samorządowej z organizacjami pozarządowymi oraz kościołami zgodnie z ustawą o przeciwdziałaniu przemocy domowej z dnia 29 lipca 2005r. art.9

## **7. OCZEKIWANE EFEKTY ORAZ EWALUACJA**

Zakłada się, że zadania realizowane w ramach Programu doprowadzą do zwiększenia skuteczności pomocy i wsparcia osobom rodzinom zagrożonym lub dotkniętym przemocą poprzez:

1. Zwiększenie świadomości społecznej na temat przemocy domowej.
2. Szersze spektrum działań instytucji administracji rządowej i samorządowej.
3. Podniesienie kompetencji pracowników organizacji rządowej i samorządowej w zakresie przeciwdziałania przemocy domowej.
4. Prowadzenie terapii z osobami stosującymi przemoc domową.
5. Ograniczenie skutków przemocy domowej.
6. Wypracowanie modelu efektywnej współpracy służb i instytucji w zakresie przeciwdziałania przemocy domowej i ochrony osób doznających przemocy.

Ewaluacja niniejszego programu nastąpi poprzez weryfikację:

1. Liczby założonych formularzy „Niebieskie Karty”.
2. Liczby osób dotkniętych przemocą.
3. Liczby osób poszkodowanych i objętych terapią.
4. Liczby osób stosujących przemoc domową objętych działaniami korekcyjno – edukacyjnymi.
5. Liczby przeprowadzonych kampanii i konferencji dotyczących przemocy.
6. Liczby szkoleń i przeszkolonych osób mających pomagać osobom doznającym przemocy.
7. Liczby zespołów interdyscyplinarnych.

## **8. FINANSOWANIE PROGRAMU**

Działania zawarte w Powiatowym Programie Przeciwdziałania Przemocy Domowej i Ochrony Osób Doznających Przemocy Domowej finansowane będą ze środków budżetu państwa, powiatu, samorządów miast i gmin Powiatu Strzelecko – Drezdeneckiego oraz ze środków pozabudżetowych pozyskiwanych z innych źródeł (konkursy).

## 9. SPIS TABEL, WYKRESÓW

Tabela nr 1. Skala zjawiska przemocy domowej na terenie powiatu strzelecko – drezdeneckiego w latach 2020-2024.

Tabela nr 2. Rodzaje przemocy z podziałem na kobiety i mężczyzn na terenie powiatu strzelecko – drezdeneckiego.

Tabela nr 3. Liczba osób stosujących przemoc domową uczestniczących w programach korekcyjno – edukacyjnych za okres 2023-2025.

Wykres nr 1. Wykres nr 1. Osoby doznające przemocy domowej w okresie od 2020 do 2024.

Wykres nr 2. Formularze „Niebieskie Karty” za okres od 2020-2024.

Wykres Nr 3. Liczba podejrzanych osób stosujących przemoc domową w latach 2020-2024.

Wykres nr 4. Liczba podejrzanych osób o stosowanie przemocy domowej znajdujących się pod wpływem alkoholu w latach 2020-2024.

Wykres nr 5. Liczba dzieci umieszczonych w rodzinie zastępczej lub w placówce opiekuńczo wychowawczej w związku z przemocą domową.

Wykres nr 6. Liczba założonych formularzy „Niebieskie Karty” w latach 2020-2024.

Wykres nr 7. Liczba osób doznających przemocy domowej w latach 2020-2024.

Wykres nr 8. Liczba osób stosujących przemoc domową w latach 2020-2024.

Wykres nr 9. Liczba osób doznających przemocy domowej , osób stosujących przemoc domową , rodzin którym udzielono pomocy oraz liczba założonych formularzy w ramach procedury „Niebieskie Karty” na przestrzeni lat 2020 -2024 na terenie gminy Drezdenko.

Wykres nr 10. Liczba osób doznających przemocy, osób stosujących przemoc, rodzin którym udzielono pomocy oraz liczba założonych formularzy w ramach procedury „Niebieskie Karty” na przestrzeni lat 2020 -2024 na terenie gminy Zwierzyn.

Wykres nr 11. Liczba osób doznających przemocy, osób stosujących przemoc, rodzin którym udzielono pomocy oraz liczba założonych formularzy w ramach procedury „Niebieskie Karty” na przestrzeni lat 2020 -2024 na terenie gminy Stare Kurowo.

Wykres nr 12. Liczba osób doznających przemocy, osób stosujących przemoc, rodzin którym udzielono pomocy oraz liczba założonych formularzy w ramach procedury „Niebieskie Karty” na przestrzeni lat 2020 -2024 na terenie gminy Strzelec Krajeńskich.

Wykres nr 13. Liczba osób doznających przemocy, osób stosujących przemoc, rodzin którym udzielono pomocy oraz liczba założonych formularzy w ramach procedury „Niebieskie Karty ” na przestrzeni lat 2020 -2024 na terenie gminy Dobiegniew.

### **Uzasadnienie**

Zgodnie z art.6 ust.3 pkt 1 ustawy o przeciwdziałaniu przemocy domowej do zadań własnych powiatu należy w szczególności: opracowanie i realizacja powiatowego programu przeciwdziałania przemocy domowej oraz ochrony osób doznających przemocy domowej.

W związku z tym, że obecny program obowiązuje do grudnia 2025 roku niezbędne jest uchwalenie nowego programu.