

56

ZARZĄD POWIATU  
STRZELECKO-DREZDENECKIEGO  
DATA WPŁYWU 02. GRU. 2024  
DATA AKCEPTACJI 05. GRU. 2024

DRUK NR .....  
RADA POWIATU  
STRZELECKO-DREZDENECKIEGO  
WPŁYNEŁO DNI 05. GRU. 2024

Projekt

z dnia 4 grudnia 2024 r.  
Zatwierdzony przez .....

**UCHWAŁA NR .....  
RADY POWIATU STRZELECKO DREZDENECKIEGO**

z dnia ..... 2024 r.

**zmieniająca uchwałę w sprawie przyjęcia Powiatowego Programu Przeciwdziałania w Przemocy Rodzinie oraz Ochrony Ofiar Przemocy w Rodzinie na lata 2021-2025.**

Na podstawie art. 112 pkt.13 ustawy o pomocy społecznej z dnia 12 marca 2004 r. ( Dz.U.z 2024 poz. 1283 ze zm.) oraz art. 6 ust. 3 pkt 1 ustawy z dnia 29 lipca 2005 r. o przeciwdziałaniu przemocy domowej (Dz. U. z 2024 r. poz. 1673 ze zm.), w związku z art. 12 pkt. 11 ustawy z dnia 5 czerwca 1998 r. o samorządzie powiatowym ( Dz.U. z 2024 r. poz.107 ze zm.) uchwała się, co następuje:

§ 1. W uchwale Nr XIX/124/2020 Rady Powiatu Strzelecko – Drezdeneckiego z dnia 21 grudnia 2020 r. w sprawie przyjęcia Powiatowego Programu Przeciwdziałania Przemocy w Rodzinie oraz Ochrony Ofiar Przemocy w Rodzinie na lata 2021-2025” wprowadza się następujące zmiany:

- 1) dotychczasowy tytuł otrzymuje nowe brzmienie: „Powiatowy Program Przeciwdziałania Przemocy Domowej i Ochrony Osób Doznających Przemocy Domowej na lata 2021-2025”.
- 2) załącznik otrzymuje brzmienie określone w załączniku do niniejszej uchwały.

§ 2. Wykonanie uchwały powierza się Zarządowi Powiatu Strzelecko – Drezdeneckiego.


§ 3. Uchwała wchodzi w życie z dniem podjęcia.

Przewodniczący Rady

**Mateusz Karkoszka**

BRAK ZASTRZEŻEŃ  
pod względem formalno-prawnym  
ADWOKAT  
Anna Grzesiowska

***Powiatowy Program Przeciwdziałania  
Przemocy Domowej i Ochrony Osób  
Doznających Przemocy Domowej  
w Powiecie Strzelecko – Drezdeneckim  
na lata 2021-2025***



## Spis treści

Wstęp.....	3
I. Podstawa prawna do tworzenia programu.....	4
II. Charakterystyka zjawiska przemocy domowej .....	5
1. Cechy charakterystyczne zjawiska przemocy domowej .....	5
2. Formy i rodzaje przemocy.....	6
3. Przyczyny stosowania przemocy.....	7
4. Cykle przemocy wg. E. Wolker.....	7
III. Dane statystyczne dotyczące przemocy domowej .....	8
IV. Dane statystyczne dotyczące przemocy w powiecie strzelecko-drezdeneckim...	11
V. Cele programu.....	20
VI. Adresaci programu.....	21
VII. Formy pomocy –zadania powiatu.....	22
VIII. Oczekiwane efekty oraz ewaluacja.....	23
IX. Finansowanie.....	24

## WSTĘP

Przemoc domowa jest zjawiskiem społecznym, które niszczy człowieka, niezależnie od jego pozycji społecznej lub ekonomicznej. Stanowi problem, którego nie wolno lekceważyć, gdyż wpływa destrukcyjnie nie tylko na człowieka będącego ofiarą przemocy, ale na całą jego rodzinę. Odbija się także na rolach i strukturach społecznych. Ofiara przemocy ma zaburzone poczucie bezpieczeństwa, często nie jest w stanie we właściwy sposób realizować się w życiu osobistym i społecznym. Zjawisko to wpływa także na zdrowie psychiczne, równowagę emocjonalną, jak również może być przyczyną wielu schorzeń somatycznych, a nawet zagrażać życiu.

Przemoc jest przestępstwem, czyli bezprawnym i zawinionym czynem człowieka, które podlega karze obowiązującej w czasie jego popełnienia. W ostatnich latach możemy mówić o uwidocznieniu i nasileniu zakresu zjawiska przemocy domowej. Wiedza ta zobowiązuje osoby działające w obszarze pomocy społecznej i służby zobligowane do ochrony osób do podejmowania adekwatnych i skutecznych działań mających na celu pomoc w znalezieniu rozwiązania problemu.

Obowiązek opracowania i realizacji Powiatowego Programu Przeciwdziałania Przemocy Domowej i Ochrony Osób Doznających Przemocy Domowej zgodnie z art. 6 ust. 3 pkt. 1 ustawy z dnia 29 lipca 2005r. o przeciwdziałaniu przemocy domowej należy do zadań powiatu.

Program ma służyć wytyczeniu kierunków działania dla wszystkich podmiotów szczebla powiatowego zaangażowanych w realizację założeń pomocy osobom uwikłanym w zjawisko przemocy lub nim zagrożonych. Zaplanowane działania mają na celu poprawę sytuacji rodzin doznających przemocy, a także ochronę osób i rodzin zagrożonych tym zjawiskiem.

## I. PODSTAWA PRAWNA DO TWORZENIA PROGRAMU

Program jest zgodny z aktami prawnymi oraz dokumentami o charakterze strategicznym, funkcjonującymi zarówno na poziomie krajowym, jak i wojewódzkim. Na poziomie krajowym realizowany jest Krajowy Program Przeciwdziałania Przemocy Domowej. Głównym założeniem tego programu jest wprowadzenie w życie szerokiego zbioru działań mających na celu zwrócenie uwagi opinii publicznej na zjawisko przemocy domowej, przeciwdziałanie przemocy domowej oraz zwiększenie profesjonalizmu służb społecznych w udzielaniu pomocy osobom doznającym przemocy domowej, a także w podejmowaniu odpowiednich działań wobec osoby stosującej przemoc domową. Krajowy Program Przeciwdziałania Przemocy Domowej określa zadania w zakresie zapewnienia ochrony i udzielania pomocy osobom doznającym przemocy domowej, prowadzenia oddziaływań korekcyjnoedukacyjnych wobec osób stosujących przemoc domową, a także w zakresie podnoszenia świadomości społecznej na temat przyczyn i skutków przemocy domowej. Jednym z priorytetów programu jest również przeciwdziałanie przemocy domowej. Jego szczegółowymi celami są: wspieranie rozwoju systemu przeciwdziałania przemocy w rodzinach alkoholowych we współpracy z policją, pomocą społeczną, placówkami lecznictwa odwykowego, powiatowymi centrami pomocy rodzinie oraz gminnymi komisjami rozwiązywania problemów alkoholowych, a także zapewnienie profesjonalnej pomocy interwencyjnej i terapeutycznej dzieciom – osobom doznającym przemocy domowej oraz ich rodzinom. Cele Programu są także spójne z innymi dokumentami:

- ustawa z dnia 29 lipca 2005r. o przeciwdziałaniu przemocy domowej (t.j. Dz.U. z 2024 poz. 1673 ze zm.)
- ustawa z dnia 12 marca 2004r. o pomocy społecznej (t. j. Dz. U. z 2024r., poz. 1283 ze zm.);
- ustawa z dnia 25 lutego 1964 r. - Kodeks rodzinny i opiekuńczy (t. j. Dz.U. z 2023r. poz. 2809 ze zm.)
- ustawa z dnia 26 października 1982r. o wychowaniu w trzeźwości i przeciwdziałaniu alkoholizmowi (t. j. Dz.U z 2023r. poz. 2151 ze zm.)
- ustawę z dnia 29 lipca 2005 r. o przeciwdziałaniu narkomanii (t. j. Dz.U. z 2023r. poz. 1939 ze zm.)
- ustawa z dnia 9 czerwca 2011 r. o wspieraniu rodziny i systemie pieczy zastępczej (t. j. Dz. U. z 2024r., 177 ze zm.).
- ustawa z dnia 5 czerwca 1998r. o samorządzie powiatowym (t. j. Dz. U. z 2024r. poz. 107 ze zm.)
- ustawa z dnia 8 marca 1990r. o samorządzie gminnym (t. j. Dz. U. z 2024r. poz. 1465 ze zm.)

- ustawa z dnia 6 kwietnia 1990r. o Policji (t. j. Dz. U. z 2024r. poz. 145 ze zm.)
- ustawa z dnia 6 czerwca 1997r. - Kodeks karny (Dz. U z 2024r. poz. 17 ze zm.)
- ustawa z dnia 6 czerwca 1997r. - Kodeks postępowania karnego (Dz. U. z 2024r. poz. 37 ze zm.)
- uchwała nr 205 Rady Ministrów z dnia 9 listopada 2023r. w sprawie ustanowienia Krajowego Programu Przeciwdziałania Przemocy Domowej na lata 2024-2030 (M.P. 2023, poz. 1232).

## II. CHARAKTERYSTYKA ZJAWISKA PRZEMOCY DOMOWEJ

Za przemoc domową uznaje się „jednorazowe albo powtarzające się umyślne działanie lub zaniechanie naruszające prawa lub dobra osobiste członków rodziny w szczególności narażające te osoby na niebezpieczeństwo utraty życia, zdrowia, naruszające ich godność, nietykalność cielesną, wolność, w tym seksualną, powodujące szkody na ich zdrowiu fizycznym lub psychicznym, a także wywołujące cierpienia i krzywdy moralne u osób dotkniętych przemocą”.

### Cechy charakterystyczne dla zjawiska przemocy domowej:

1. **Intencjonalność** – przemoc jest zamierzonym działaniem człowieka i ma na celu kontrolowanie i podporządkowanie ofiary.
2. **Nierównomierność sił** – w relacji jedna ze stron ma przewagę nad drugą. Osoba stosująca przemoc domową jest silniejszy a osoba doznająca przemocy domowej słabsza.
3. **Naruszanie praw i dóbr osobistych** – osoba stosująca przemoc domową wykorzystuje przewagę siły, narusza podstawowe prawa ofiary (np. prawo do nietykalności fizycznej, godności, szacunku itd.).
4. **Doświadczanie cierpienia i bólu** – osoba stosująca przemoc domową naraża zdrowie i życie osoby doznającej przemocy domowej na poważne szkody. Doświadczenie bólu i cierpienia sprawia, że ofiara ma mniejszą zdolność do samoobrony.

Powszechnie przemoc traktowana jest jako akt godzący w osobistą wolność jednostki przyczyniający się do jej fizycznej, a także psychicznej szkody, wykraczające poza społeczne zasady wzajemnych relacji i zmuszanie jej do zachowań niezgodnych z własną wolą. Przemoc upokarza, wywołuje cierpienie, rodząc tym samym nienawiść i pragnienie odwetu. Przemoc pojmowana jest także jako wywieranie wpływu na innych ludzi, w wyniku, którego ich aktualny poziom rozwoju somatycznego i duchowego jest mniejszy niż potencjalny poziom tego rozwoju.

### **Formy i rodzaje przemocy:**

1. **Przemoc fizyczna** – m.in. bicie, znęcanie się, głodzenie, zamykanie, kopanie, policzkowanie, szarpanie, duszenie, ciągnięcie za włosy, rzucanie przedmiotami, ale także używanie niebezpiecznych narzędzi lub grożenie ich użyciem, zadawanie bólu.
2. **Przemoc psychiczna** – sprawowanie przez osobę stosującą przemoc domową przemocy psychicznej kontroli nad ofiarą, np. straszenie zabójstwem, użyciem przemocy, zabraniam dzieci, niszczenie lub grożenie zniszczeniem rzeczy, upokarzanie, używanie wulgarnych słów, mówienie kobiecie, że jest do niczego, że jest brzydka, głupia, chora psychicznie, że nikt jej nie chce, że bez sprawcy sobie nie poradzi.
3. **Przemoc seksualna** – w szczególności zmuszanie do odbywania stosunku lub poddania się innym zachowaniom seksualnym, a także wymuszanie współżycia w nieakceptowanej formie. Przemoc seksualna jest często przez ofiary molestowania ukrywana.
4. **Przemoc finansowa (ekonomiczna)** – np. utrzymywanie osoby doznającej przemocy w całkowitej zależności finansowej, zakazywanie jej pracy zawodowej, niedawanie wystarczającej ilości pieniędzy na prowadzenie domu.
5. **Przemoc polegająca na osaczaniu** – np. ciągle chodzenie za kimś, śledzenie, dzwonienie do niego w celu wyrządzenia mu krzywdy, zastraszenia lub nękania.
6. **Przemoc w wymiarze społecznym** – m.in. zakazywanie osobie kontaktów z rodziną, przyjaciółmi, zabranianie jej wychodzenia z domu, upokarzanie jej w miejscach publicznych.

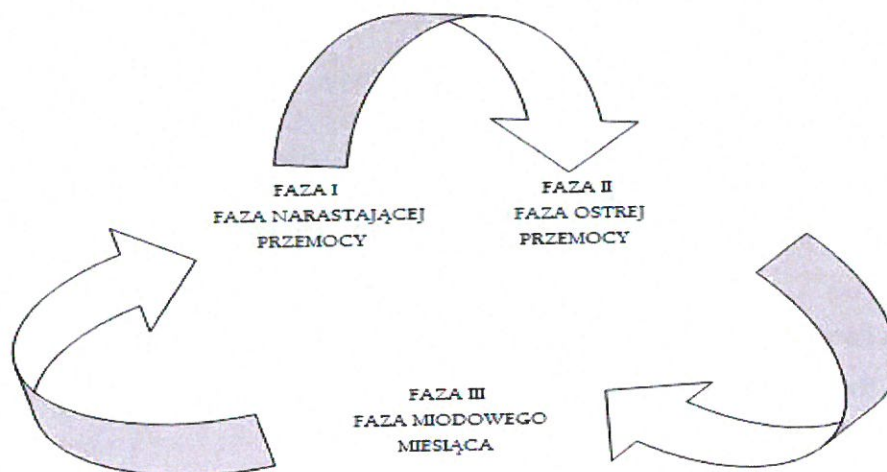
Stosowanie przemocy prowadzi do niskiej samooceny, poczucia bezsilności i bezradności, ciągłego niepokoju, depresji, chorób związanych ze stresem. Szczególnie dramatyczne konsekwencje przemocy zauważa się u dzieci. Powoduje bowiem ona w ich psychice nieodwracalne skutki, które mogą dać znać o sobie dopiero w życiu dorosłym, co w znacznym stopniu utrudnia udzielenie im pomocy.

### Przyczyny stosowania przemocy:

1. **Normy społeczne i kulturowe** – w wielu środowiskach bicie, stosowanie kar cielesnych znajduje akceptację. W polskiej kulturze od wieków istniało społeczne przyzwolenie na stosowanie przemocy wobec najbliższych.
2. **Dziedziczenie wzorca przemocy w rodzinie** - dzieci wychowywane w rodzinach z problemem przemocy przyswajają sobie zachowania dorosłych, których są ofiarami. Są nauczeni, że najlepszym sposobem radzenia sobie z problemami jest przemoc.
3. **Uzależnienie i nadużywanie alkoholu** - najczęściej osób stosujących przemoc domową w chwili popełnienia czynu jest pod wpływem alkoholu.
4. **Środowisko społeczne** - bezrobocie, złe warunki materialne i mieszkaniowe, frustracja, kumulacja niepowodzeń w życiu.

### Cykle przemocy wg. E. Walker (1993)

Przemoc domowa nie jest zdarzeniem jednorazowym. Jej powstanie powoduje cykliczne powtarzanie się. W cyklu przemocy wobec bliskich obserwuje się trzy następujące po sobie fazy:



1. **Faza narastającego napięcia:** narasta napięcie między partnerami, przy czym początkowo akty przemocy mają łagodny charakter, często jest to forma werbalna.
2. **Faza aktu fizycznego:** napięcie narasta do tego stopnia, że następuje atak – incydent gorącej przemocy.

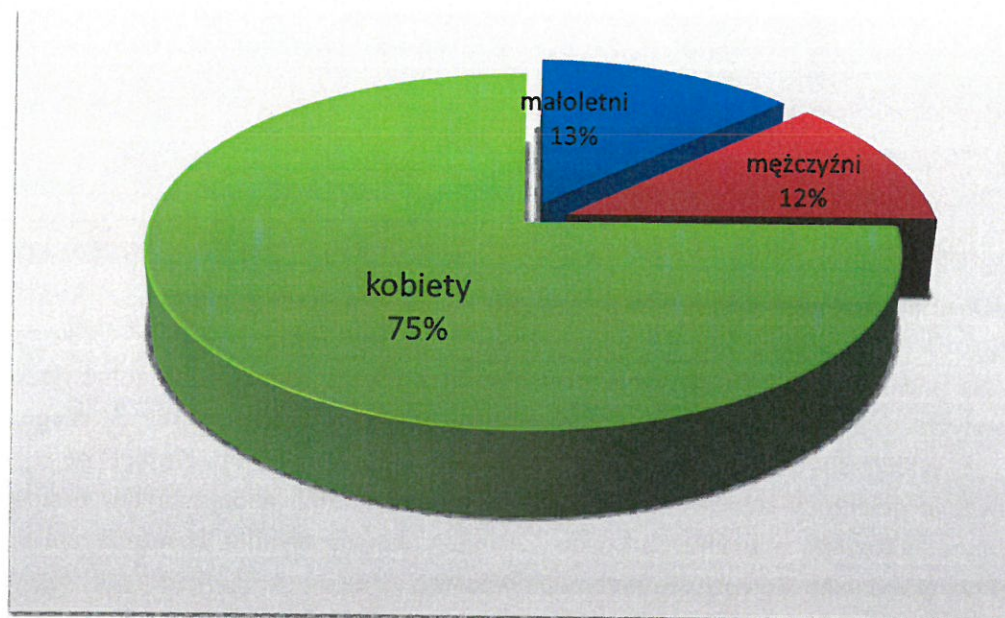
3. **Faza okresu miodowego:** po incydencie przemocy gorącej dochodzi do spadku napięcia, często jest to czas skruchy, przeprosiny, wzmożonego poczucia winy u sprawcy, składania obietnic związanych ze zmianą zachowania

### III. DANE STATYSTYCZNE DOTYCZĄCE ZJAWISKA PRZEMOCY DOMOWEJ

Ofiarą przemocy domowej potencjalnie może być każdy członek rodziny. Rzeczywiście jednak to kobiety i dzieci są najczęściej dotknięte przemocą. Dotyczy to także osób starszych mieszkających wspólnie pod jednym dachem z młodszym pokoleniem, osób chorych (niepełnosprawnych, osób leżących, bezbronnych). Zdarza się także, że osobami doznającymi przemocy domowej są mężczyźni, którzy z jakichś przyczyn nie radzą sobie z sytuacją w domu. Ich funkcjonowanie jest podporządkowane domownikom, nie potrafią się bronić.

Szczegółowe dane przedstawiające w procentach liczbę ofiar przemocy domowej przedstawia wykres nr 1.

Wykres nr 1. Osoby będące ofiarami przemocy domowej w 2019 roku.



Źródło: Dane statystyczne Policji z 2019

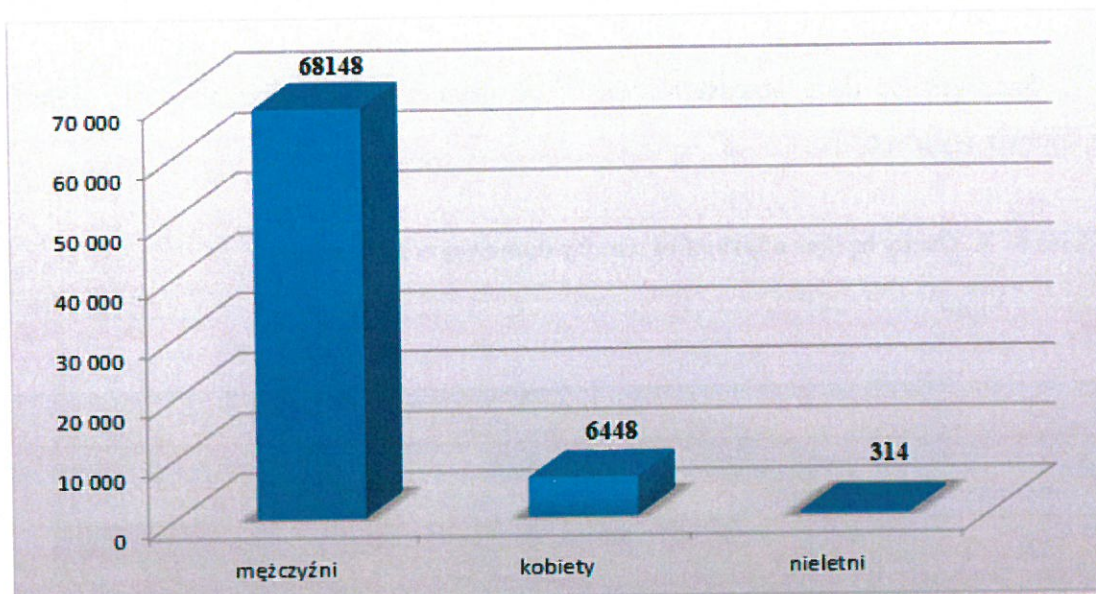
Na podstawie danych statystycznych Policji z 2019 roku, wynika, że kobiety stanowią 75% osób doznających przemocy domowej. Natomiast małoletni członkowie rodziny

stanowią 13% a mężczyźni stanowią 12% osób doznających przemocy domowej. Kobiety są największą grupą osób dotkniętych przemocą domową.

Według danych uzyskanych z Policji z 2019 roku odnotowano, że **88032** osób zostało ofiarami przemocy domowej. Zostało założonych **74313** Niebieskich Kart. Podane liczby działań podjętych w procedurze „Niebieskie Karty” odnotowane są wyłącznie przez Policję (bez wliczania działalności innych, upoważnionych do zwalczania przemocy domowej, podmiotów).

Szczegółowe dane o liczbie podejrzanych stosujących przemoc domową w roku 2019 przedstawia wykres nr 2.

**Wykres nr 2. Liczba podejrzanych osób stosujących przemoc domową w 2019 roku.**

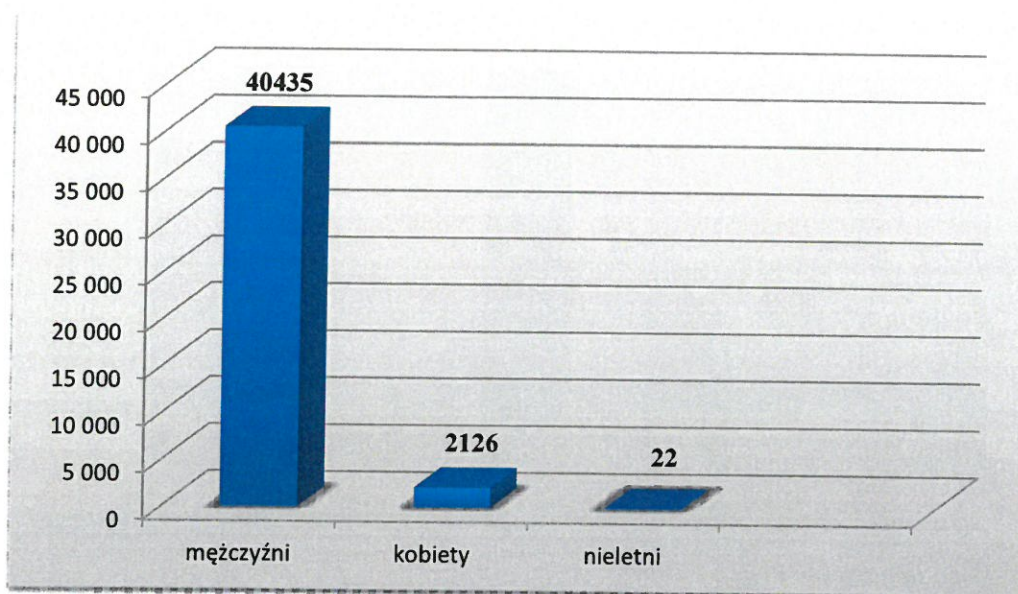


*Źródło: Dane statystyczne Policji z 2019r.*

Na podstawie danych statystycznych Policji z 2019r. wynika, że ogólna liczba osób podejrzanych o stosowanie przemocy domowej wynosi **74910** osób. Z czego liczba mężczyzn podejrzanych o stosowanie przemocy wynosi **68148** osób. Kobiet podejrzanych o stosowanie przemocy stanowi liczba **6448** osób, a nieletnich podejrzanych o stosowanie przemocy odnotowano w liczbie **314** osób. Z analizy danych wynika, iż mężczyźni stanowią największą grupę osób stosujących przemoc domową.

Wykres nr 3 przedstawia liczbę podejrzanych osób stosujących przemoc domową znajdujących się pod wpływem alkoholu w roku 2019.

**Wykres nr 3. Liczba podejrzanych osób o stosowanie przemocy domowej znajdujących się pod wpływem alkoholu w 2019 roku.**



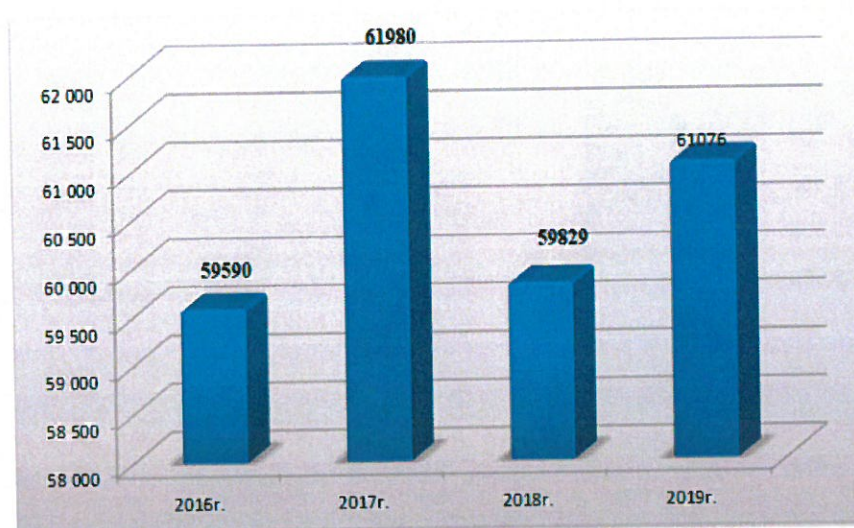
*Źródło: Dane statystyczne Policji z 2019r.*

Na podstawie danych statystycznych Policji z 2019r. wynika, że mężczyźni podejrzani o stosowanie przemocy domowej stanowią liczbę 40 435 osób znajdujących się pod wpływem alkoholu. Natomiast liczba kobiety podejrzanych o stosowanie przemocy domowej wynosi 2 126 osób, będących pod wpływem alkoholu. Nieletni podejrzani o stosowanie przemocy domowej stanowią liczbę 22 osób znajdujących się pod wpływem alkoholu. Z analizy danych wynika, iż mężczyźni są największą grupą osób podejrzanych o stosowanie przemocy domowej znajdujących się pod wpływem alkoholu podczas stosowania przemocy domowej.

Na podstawie uzyskanych danych stwierdza się, że do przemocy domowej dochodzi najczęściej wówczas, gdy osoba stosująca przemoc domową jest pod wpływem alkoholu. Przy tym według Państwowej Agencji Rozwiązywania Problemów Alkoholowych liczba osób zagrożonych uzależnieniem od alkoholu w Polsce wynosi aktualnie 2 - 2,5 mln. Alkohol w rodzinie wzmacnia przemoc, a przemoc sprzyja rozwojowi alkoholizmu.

Dane liczbowe dotyczące założonych „Niebieskich Kart” w latach 2016-2019 zawiera wykres nr 4.

**Wykres nr 4. Liczba założonych „Niebieskich Kart” w latach 2016-2019.**



*Źródło: Dane statystyczne Policji z 2019r.*

W Polsce podstawowym źródłem informacji o skali zjawiska przemocy domowej na przestrzeni określonego czasu jest liczba założonych „Niebieskich Kart”. W 2017 roku liczba założonych niebieskich kart wynosiła 61980 i był to rok w który zostało założonych najwięcej niebieskich kart w porównaniu do lat 2016,2018,2019. W roku 2019 widoczny jest wzrost założonych niebieskich kart w porównaniu do roku 2018r. W latach 2016, 2018 liczba niebieskich kart kształtowała się na podobnym poziomie.

#### **IV. DANE STATYSTYCZNE DOTYCZĄCE PRZEMOCY W POWIECIE STRZELECKO – DREZDENECKIM**

W skład powiatu strzelecko – drezdeneckiego wchodzi pięć gmin: Strzelce Krajeńskie, Drezdenko, Dobiegniew, Zwierzyn, Stare Kurowo. Ogółem powiat strzelecko - drezdenecki liczy około 49.009 tys. mieszkańców.

W tabeli nr 1 przedstawiono dane uzyskane z Komendy Powiatowej Policji w Strzelcach Kraj. dotyczące przemocy w powiecie strzelecko – drezdeneckim.

**Tabela nr 1. Skala zjawiska przemocy domowej na terenie powiatu strzelecko-drezdeneckiego w latach 2016-2019**

Okres czasu	2016r.	2017r.	2018r.	2019r.
Liczba wszczętych procedur „Niebieskie Karty”	108	92	82	95
Liczba osób doznających przemocy domowej , a w tym:	233	209	171	182
-liczba kobiet	111	92	76	83
-liczba mężczyzn	42	58	14	29
-liczba małoletnich	80	59	81	70
Liczba osób stosujących przemoc domową , w tym:	109	95	85	103
-liczba kobiet	11	11	8	15
-liczba mężczyzn	96	83	73	85
-liczba małoletnich	2	1	4	3
Liczba wszczętych postępowań przygotowawczych w związku z podejrzeniem stosowania przemocy domowej	25	34	32	40

*Źródło: Komenda Powiatowa Policji w Strzelcach Krajeńskich*

Na podstawie danych zawartych w tabeli nr 1 porównując lata 2017-2018 można zauważyć, iż następuje spadek zjawiska przemocy domowej , natomiast w roku 2019 zauważalny jest wzrost skali zjawiska przemocy domowej na terenie powiatu strzelecko-drezdeneckiego.

**Wykres nr 5. Liczba założonych „Niebieskich Kart” w latach 2016-2019**

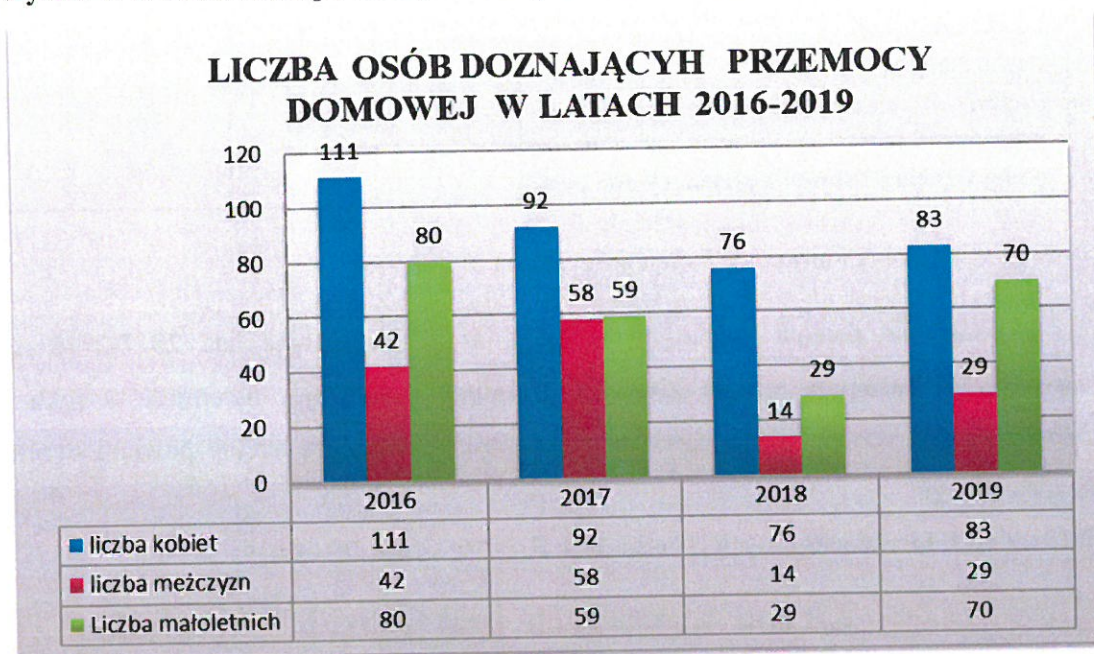


*Źródło: Komenda Powiatowa Policji w Strzelcach Kraj.*

Z analizy wykresu wynika iż w roku 2016 założono 108 „Niebieskich Kart”, w latach 2017,2018 jest widoczny spadek założonych kart, natomiast w toku 2019 widoczny jest wzrost zakładanych kart, w roku 2019 założono o 13 kart więcej niż w roku 2018.

Natomiast porównując na przestrzeni tego samego okresu czasu liczbę osób doznających przemocy domowej uzyskane dane pokazują, że również od roku 2016 do roku 2018 zmniejsza się liczba osób doznających przemocy domowej natomiast w roku 2019 następuje wzrost w porównaniu do roku 2018.

**Wykres nr 6. Liczba ofiar przemocy domowej w latach 2016-2019.**



Źródło: Komenda Powiatowa Policji w Strzelcach Kraj.

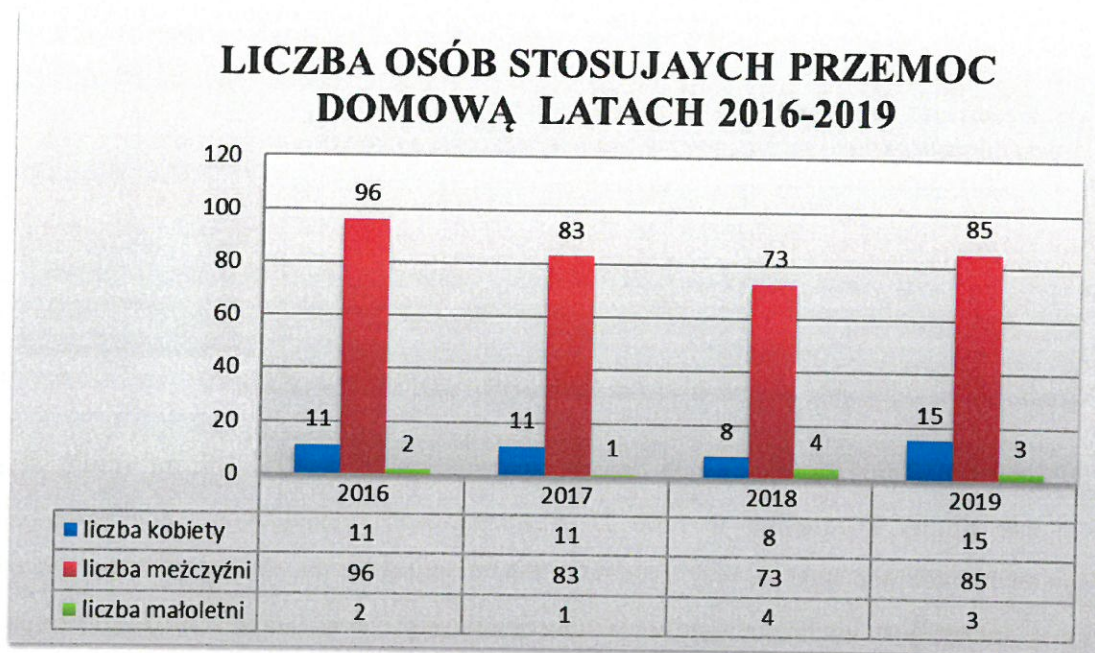
Z analizy danych zawartych w tabeli oraz wykresu wynika, że na terenie powiatu strzelecko-drezdeneckiego kobiety stanowią największą liczbę osób doznających przemocy domowej. W roku 2016 była to liczba 111 kobiet, w latach 2017,2018 widoczny jest spadek liczby kobiet, natomiast w roku 2019 następuje wzrost liczby kobiet w porównaniu do roku 2018. Analizując dane dotyczące kobiet wynika, iż liczba kobiet doznających przemocy domowej w latach 2016-2019 wynosi 362 osoby. Natomiast liczba mężczyzn doznających przemocy domowej w latach 2016-2019 wynosi 143 osoby i jest mniejsza od liczby kobiet oraz małoletnich.

Przy czym należy podkreślić że liczba małoletnich doznających przemocy domowej, która w roku 2016 wynosiła 80 osób, w roku 2017 zmalała o 26 osób, w roku 2018 nastąpił

wzrost o 22, w roku 2019 spadek o 11 osób. Analizując dane dotyczące małoletnich wynika, iż liczba małoletnich ofiar przemocy domowej w latach 2016-2019 wynosi 290 osób.

Analizując dane dotyczące osób stosujących przemoc stwierdza się, że w roku 2016 liczba osób stosujących przemoc domową wynosiła 109 osób w 11 kobiet, 96 mężczyzn i 2 małoletnich. Z analizy danych i wykresu wynika, iż osobami stosującymi przemoc domową są głównie mężczyźni. Ponadto od roku 2016 do 2018 widoczny jest spadek liczby osób stosujących przemoc domową, natomiast w roku 2019 widoczny jest wzrost liczby osób stosujących przemoc domową.

**Wykres nr 7. Liczba osób stosujących przemoc domową w latach 2016-2019.**



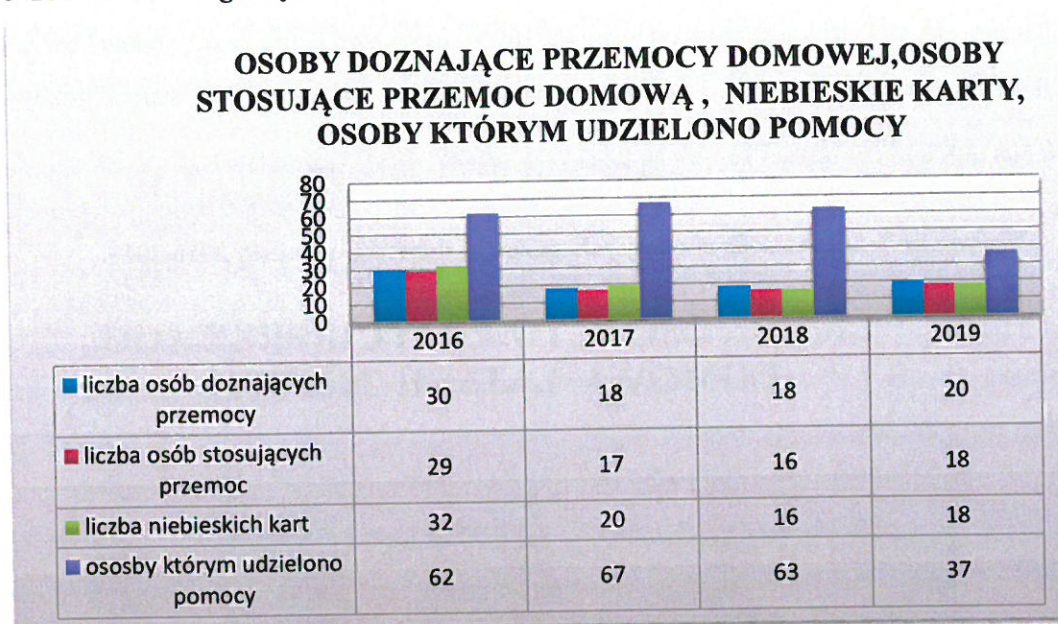
*Źródło: Komenda Powiatowa Policji w Strzelcach Kraj.*

Z w/w danych wynika, iż głównie mężczyźni są osobami stosującymi przemoc domową w latach 2016-2019 liczba osób stosujących przemoc domową w rodzinie wynosi 392 w tym mężczyźni to 337 osób, kobiety 45 osób oraz małoletni 10 osób.

Analizując powyższe dane należy zwrócić szczególną uwagę na udział osób stosujących przemoc domową w programach korekcyjno – edukacyjnych w celu zweryfikowania ich postaw i przekonań

## DANE STATYSTYCZNE DOTYCZĄCE PRZEMOCY W POWIECIE STRZELECKO – DREZDENECKIM – PODZIAŁ NA GMINY.

Wykres nr 8. Liczba osób doznających przemocy domowej, osób stosujących przemoc domową, rodzin którym udzielono pomocy oraz liczba założonych „Niebieskich Kart” na przestrzeni lat 2016 -2019 na terenie gminy Drezdenko

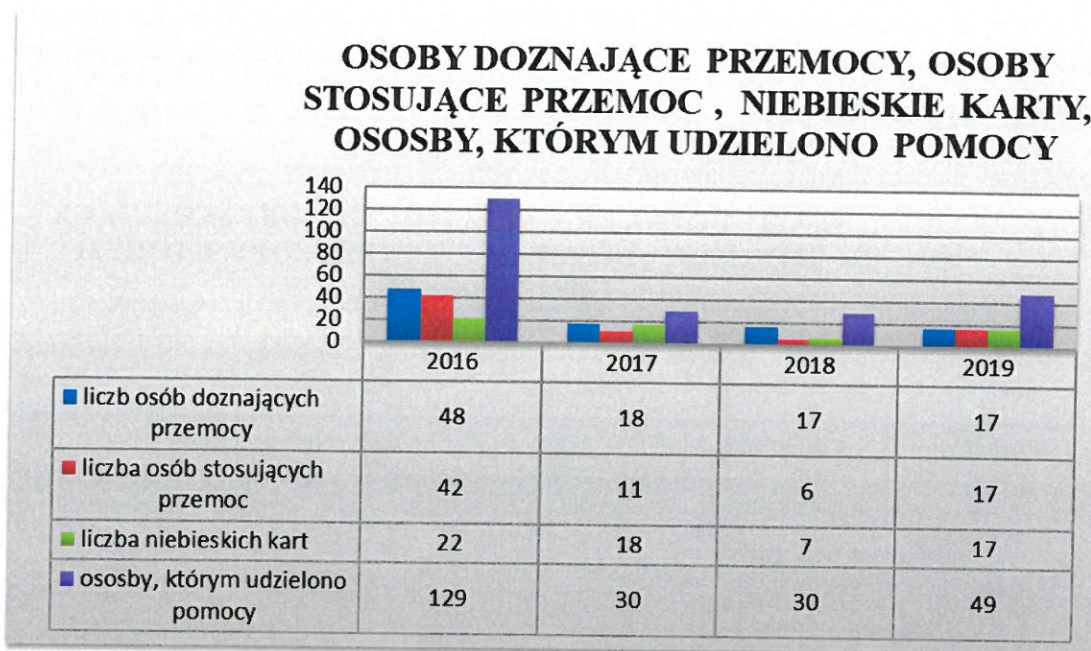


Źródło: Dane uzyskane z zespołu interdyscyplinarnego z OPS w Drezdenku.

Na podstawie analizy uzyskanych danych zawartych na wykresie nr 8, informuje się, że na terenie gminy Drezdenko w roku 2016 liczba osób doznających przemocy, osób stosujących przemoc była na wyższym poziomie w stosunku do późniejszych lat, od roku 2017 widoczna jest tendencja spadkowa. Obserwuje się, że w latach 2017,2018 spadła liczba osób doznających przemocy, osób stosujących przemoc i liczba założonych niebieskich kart. Natomiast w roku 2019 zauważalny jest nieznaczny wzrost liczby osób doznających przemocy, osób stosujących przemoc i założonych niebieskich kart. Z analizy wykresu można zauważyć, iż w latach 2017,2018,2019 liczba osób doznających przemocy, osób stosujących przemoc i niebieskich kart kształtuje się na podobnym poziomie. W latach 2018,2019 widoczna jest większa liczba osób doznających przemocy w stosunku do liczby osób stosujących przemoc i założonych niebieskich kart. W latach 2016-2019 udzielono pomocy 229 osobom w związku z przemocą domową. W roku 2017 pomocy uzyskało najwięcej osób w porównaniu dla lat 2016,2018,2019.

Dane liczbowe osób doznających przemocy, osób stosujących przemoc, rodzin, którym udzielono pomocy oraz liczba założonych Niebieskich Kart na terenie gminy Zwierzyn na przełomie lat 2016-2019 przedstawia wykres nr 9.

**Wykres nr 9. Liczba osób doznających przemocy, osób stosujących przemoc, rodzin którym udzielono pomocy oraz liczba założonych „Niebieskich Kart” na przestrzeni lat 2016 -2019 na terenie gminy Zwierzyn**



Źródło: Dane uzyskane z zespołu interdyscyplinarnego z GOPS w Zwierzynie

Z powyższego wykresu wynika iż w roku 2016 liczba, osób doznających przemocy ,liczba osób stosujących przemoc oraz założonych niebieskich kart jest wysoka w stosunku do lat 2017, 2019. Na podstawie analizy uzyskanych danych stwierdza się, że w roku 2018 założono najmniej niebieskich kart w stosunku do lat poprzednich. W okresie od 2017 do 2019 roku liczba osób doznających przemocy kształtuje się na podobnym poziomie. W roku 2019 liczba osób doznających przemocy, osób stosujących przemoc i założonych niebieskich kart kształtuje się na takim samym poziomie. W wykresu można zauważyć, iż od roku 2017 wzrasta liczba osób stosujących przemoc domową. Z wykresu wynika iż od roku 2016r. znacznie spadała liczba osób stosujący przemoc domową oraz założonych niebieskich kart na terenie gminy Zwierzyn. W latach 2016-2019 -238 osób uzyskało pomoc w związku z przemocą w rodzinie, w roku 2016 widoczna jest największa liczba osób, którym udzielono pomocy.

Na podstawie analizy danych z gminy Drezdenko i gminy Zwierzyn wynika, iż w roku 2016 było największe nasilenie zjawiska przemocy domowej.

Dane liczbowe osób doznających przemocy, osób stosujących przemoc, rodzin, którym udzielono pomocy oraz liczba założonych „Niebieskich Kart” na terenie gminy Stare Kurowo na przełomie lat 2016-2019 przedstawia wykres nr 10.

**Wykres nr 10. Liczba osób doznających przemocy, osób stosujących przemoc, rodzin którym udzielono pomocy oraz liczba założonych „Niebieskich Kart” na przestrzeni lat 2016 -2019 na terenie gminy Stare Kurowo**



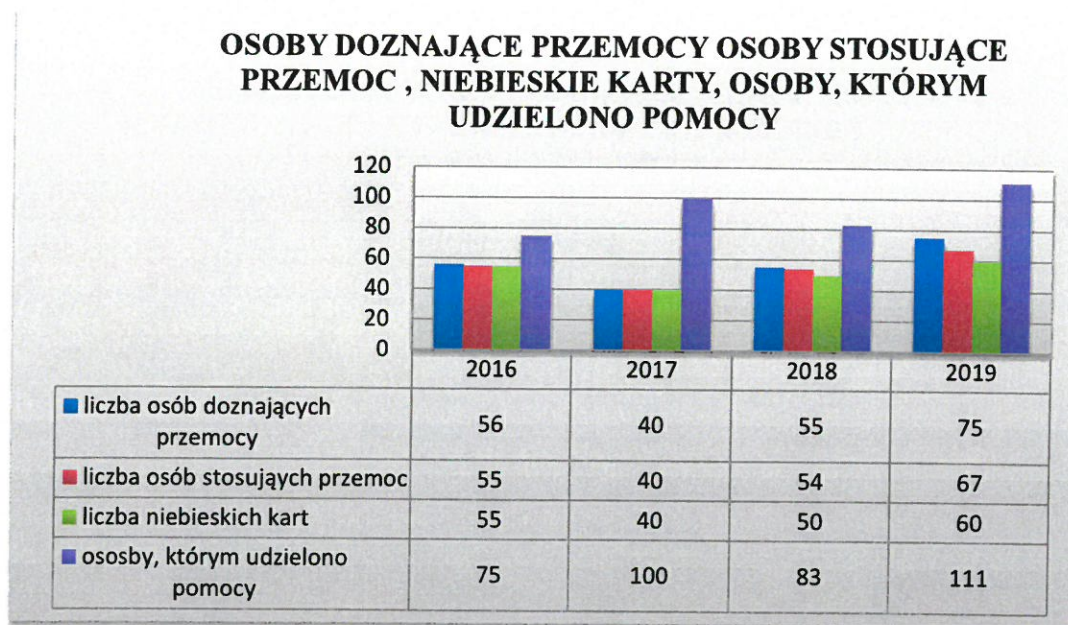
*Źródło: Dane uzyskane z zespołu interdyscyplinarnego z OPS w Starym Kurowie.*

Powyższe dane skłaniają do stwierdzenia, że na terenie gminy Stare Kurowo w latach 2017-2018 wzrosła liczba osób doznających przemocy w porównaniu do roku 2016. W roku 2019 nastąpił nieznaczny wzrost liczby, osób doznających przemocy, osób stosujących przemoc oraz założonych niebieskich kart. Natomiast liczba osób, którym udzielono pomocy najwyższa jest w roku 2017, najniższa jest w roku 2018.

Dane przedstawione na wykresie nr 7 ukazują, że na terenie gminy Stare Kurowo od roku 2016 do roku 2018 następuje tendencja spadkowa, natomiast w roku 2019 nieznacznie wzrasta.

Dane liczbowe osób doznających przemocy , osób stosujących przemoc, rodzin, którym udzielono pomoc oraz liczba założonych „Niebieskich Kart” na terenie gminy Strzelec Krajeńskich na przełomie lat 2016-2019 przedstawia wykres nr 11.

**Wykres nr 11. Liczba osób doznających przemocy, osób stosujących przemoc, rodzin którym udzielono pomocy oraz liczba założonych „Niebieskich Kart” na przestrzeni lat 2016 -2019 na terenie gminy Strzelec Krajeńskich.**



Źródło: Dane uzyskane z zespołu interdyscyplinarnego z M-GOPS w Strzelcach Krajeńskich

Dane przedstawione na wykresie nr 8 ukazują, że na terenie gminy Strzelce Krajeńskie od roku 2017 następuje nasilenie zjawiska przemocy w rodzinie. Porównując lata 2016 i 2017, można zauważyć spadek liczby osób doznających przemocy , liczby osób stosujących przemoc oraz założonych niebieskich kart, natomiast od roku 2018 nastąpiła tendencja wzrostowa. W roku 2019 widoczna jest największa liczba osób doznających przemocy oraz liczba osób, którym udzielono pomocy. W roku 2017 liczba osób stosujących przemoc, ofiar oraz liczba założonych niebieskich kart jest na takim samym poziomie. Natomiast liczba osób którym udzielono pomocy jest najwyższa w roku 2019, natomiast w roku 2016 liczba osób którym udzielono pomocy jest najniższa.

Porównując gminę Drezdenko oraz Zwierzyn z gminą Strzelce Kraj. można zauważyć iż w gminach Drezdenku oraz Zwierzyn było największe nasilenie zjawiska przemocy domowej było w roku 2016, natomiast w Strzelcach Kraj. największe nasilenie następuje w roku 2019.

Dane liczbowe osób doznających przemocy, osób stosujących przemoc, rodzin, którym udzielono pomoc oraz liczba założonych „Niebieskich Kart” na terenie gminy Dobiegniew na przełomie lat 2016-2019 przedstawia wykres nr 12.

**Wykres nr 12. Liczba osób doznających przemocy, osób stosujących przemoc, rodzin którym udzielono pomocy oraz liczba założonych „Niebieskich Kart” na przestrzeni lat 2016 -2019 na terenie gminy Dobiegniew.**



*Źródło: Dane uzyskane z zespołu interdyscyplinarnego z OPS w Dobiegniewie*

Powyższe dane skłaniają do stwierdzenia, że na terenie gminy Dobiegniew znacznie wzrosło zjawisko przemocy szczególnie w roku 2016r. Od roku 2017 do 2018 następuje spadek , natomiast w roku 2019 nieznaczny wzrost liczby osób doznających przemocy, osób stosujących przemoc oraz założonych niebieskich kart. W roku 2016 założono najwięcej niebieskich kart. Liczba osób, którym udzielono pomocy jest najwyższa w roku 2016. W roku 2016 założono w Gminie Dobiegniew najwięcej niebieskich kart. Natomiast analizując dane dotyczące osób, którym udzielono pomocy wynika, iż roku 2016 najwięcej osób uzyskało pomoc z powodu przemocy w domowej.

Na podstawie danych zebranych z poszczególnych gmin stwierdza się, że zjawisko przemocy na terenie powiatu strzelecko-drezdeneckiego w roku 2019 we wszystkich gminach następuje tendencja wzrostowa . W czterech gminach z terenu powiatu tj. Drezdenko, Stare

Kurowo, Dobiegniew i Zwierzyn nasilenie zjawiska przemocy było w roku 2016, natomiast w Gminie Strzelce Kraj. jest to rok 2019.

W związku z powyższym za celowe wydaje się przygotowanie programu przeciwdziałania przemocy domowej i ochrony osób doznających przemocy domowej dla powiatu strzelecko-drezdeneckiego.

## V. CELE PROGRAMU

**Cel główny Programu: Zmniejszenie skali zjawiska przemocy domowej na terenie powiatu strzelecko - drezdeneckiego.**

<b>Cel:</b>	<b>1.Podniesienie świadomości społeczeństwa dotyczącej zjawiska przemocy domowej.</b>
<b>Działania:</b>	<ul style="list-style-type: none"> <li>-Organizowanie kampanii promujących życie rodzinne bez przemocy, prawidłowe zachowania i postawy.</li> <li>-Edukowanie lokalnego społeczeństwa w zakresie zwiększenia wiedzy na temat zjawiska przemocy domowej.</li> <li>-Edukacja dzieci i młodzieży w zakresie radzenia sobie ze stresem i umiejętności opanowania emocji oraz reagowania na przemoc.</li> <li>- Umieszczenie informacji o możliwości uzyskania wsparcia dla osób stosujących przemoc oraz doznających przemocy na stronie PCPR.</li> </ul>
<b>Realizatorzy:</b>	Powiatowe Centrum Pomocy Rodzinie w Drezdenku, Ośrodki Pomocy Społecznej , Komenda Powiatowa Policji, Poradnia Psychologiczno-Pedagogiczna, szkoły.
<b>Cel:</b>	<b>2.Zwiększenie dostępności i skuteczności ochrony oraz wsparcia osób doznających przemocy domowej.</b>
<b>Działania:</b>	<ul style="list-style-type: none"> <li>-Prowadzenie poradnictwa psychologicznego, prawnego dla osób dotkniętych przemocą.</li> <li>-Wsparcie osób doznających przemocy oraz wskazanie możliwości terapii dla ofiar przemoc.</li> <li>-Ewidencjonowanie instytucji wspierających osoby doznające przemocy.</li> </ul>
<b>Realizatorzy:</b>	Powiatowe Centrum Pomocy Rodzinie w Drezdenku, Ośrodki Pomocy Społecznej , Komenda Powiatowa Policji, Poradnia Psychologiczno-Pedagogiczna, szkoły.
<b>Cel:</b>	<b>3.Zwiększenie skuteczności oddziaływań wobec osób stosujących przemocy domowej.</b>

<b>Działania:</b>	-Prowadzenie programów korekcyjno–edukacyjnych dla osób stosujących przemoc domową. -Prowadzenie poradnictwa psychologicznego dla osób stosujących przemoc domową.
<b>Realizatorzy:</b>	Powiatowe Centrum Pomocy Rodzinie, Ośrodki Pomocy Społecznej.
<b>Cel:</b>	<b>-Zwiększenie poziomu kompetencji przedstawicieli instytucji i podmiotów realizujących zadania z zakresu przeciwdziałania przemocy domowej w celu podniesienia jakości i dostępności świadczonych usług.</b>
<b>Działania:</b>	-Organizowanie szkoleń, spotkań , warsztatów dla pracowników instytucji realizujących zadania w zakresie przeciwdziałania przemocy domowej.
<b>Realizatorzy:</b>	- Powiatowe Centrum Pomocy Rodzinie w Drezdenku, Komenda Powiatowa Policji, Poradnia Psychologiczno-Pedagogiczna,

## VI. ADRESACI PROGRAMU

Adresatami programu są głównie osoby będące osobami doznającymi przemocy domowej. Jednak edukować należy całe społeczeństwo, w którym istnieją także osoby stosujące przemoc oraz osoby odpowiedzialne za udzielanie pomocy i wsparcia osobom doznającym przemocy.

W związku z tym wyodrębniono następujące płaszczyzny działań:

1. **Profilaktyka i edukacja społeczna** - obszar kierowany do ogółu społeczeństwa, w tym do osób i rodzin zagrożonych przemocą domową.
2. **Ochrona i pomoc osobom dotkniętym przemocą domową** – obszar kierowany do osób dotkniętych przemocą domową.
3. **Oddziaływanie na osoby stosujące przemoc domową** – obszar kierowany do osób stosujących przemoc domową , jak również do właściwych służb lub podmiotów zajmujących się oddziaływaniem na osoby stosujące przemoc.
4. **Podnoszenie kompetencji służb i przedstawicieli podmiotów realizujących działania z zakresu przeciwdziałania przemocy domowej** – obszar kierowany do przedstawicieli instytucji i podmiotów realizujących zadania z zakresu przeciwdziałania przemocy domowej.

Każdy z powyższych obszarów działań jest realizowany przy współpracy odpowiednich organów administracji rządowej i samorządowej z organizacjami pozarządowymi oraz kościołami zgodnie z ustawą o przeciwdziałaniu przemocy z dnia 29 lipca 2005r. art. 9

## **VII. FORMY POMOCY - ZADANIA**

**Do zadań własnych powiatu należy w szczególności:**

1. Opracowanie i realizacja powiatowego programu przeciwdziałania przemocy domowej i ochrony osób doznających przemocy domowej.
2. Opracowanie i realizacja programów służących działaniom profilaktycznym mającym na celu udzielenie specjalistycznej pomocy, zwłaszcza w zakresie promowania i wdrożenia prawidłowych metod wychowawczych w stosunku do dzieci w rodzinach zagrożonych przemocą domową.
3. Zapewnienie osobom dotkniętym przemocą domową miejsc w ośrodkach wsparcia.
4. Zapewnienie osobom dotkniętym przemocą domową miejsc w ośrodkach interwencji kryzysowej.

**Formy pomocy na terenie powiatu:**

1. **Poradnictwo specjalistyczne** - Powiatowe Centrum Pomocy Rodzinie - poradnictwo rodzinne, prawne, psychologiczne oraz pedagogiczne. Diagnoza zjawiska przemocy domowej na terenie powiatu. Prowadzenie lokalnych kampanii społecznych. Upowszechnianie informacji w zakresie możliwości i form uzyskania m.in. pomocy: medycznej, psychologicznej, prawnej, socjalnej, zawodowej i rodzinnej. Zapewnianie bezpieczeństwa krzywdzonym dzieciom w trybie art. 12a ustawy o przeciwdziałaniu przemocy domowej. Stosowanie procedury „Niebieskich Kart”.
2. **Programy korekcyjno-edukacyjne** dla osób stosujących przemoc domową.
3. **Zespoły interdyscyplinarne** – diagnozowanie problemu przemocy, inicjowanie interwencji w środowisku dotkniętym przemocą, rozpowszechnianie informacji o instytucjach, osobach i możliwościach udzielenia pomocy w środowisku lokalnym. Stosowanie procedury „Niebieskich Kart”.

4. **Policja** – podejmowanie interwencji w środowisku dotkniętym przemocą domową . Procedura „Niebieskich Kart”.
5. **Ośrodki zdrowia** – edukacja społeczna, profilaktyka. Stosowanie procedury „Niebieskich Kart”.
6. **Ośrodki Pomocy Społecznej** – udzielanie pomocy ofiarom, podnoszenie świadomości społecznej na temat przyczyn i skutków przemocy domowej. Upowszechnianie informacji w zakresie możliwości i form uzyskania m.in. pomocy: medycznej, psychologicznej, prawnej, socjalnej, zawodowej i rodzinnej. Stosowanie procedury „Niebieskich Kart”.
7. **Poradnie psychologiczno – pedagogiczne** – wsparcie psychologiczne i pedagogiczne, udzielenie informacji na temat możliwych działań w zakresie zjawiska przemocy, kierowanie do odpowiednich instytucji, promowanie metod wychowawczych bez użycia przemocy. Stosowanie procedury „Niebieskich Kart”.

## **VIII. OCZEKIWANE EFEKTY I EWALUACJA**

Zakłada się, że zadania realizowane w ramach Programu doprowadzą do zwiększenia skuteczności pomocy i wsparcia osobom i rodzinom zagrożonym lub dotkniętym przemocą poprzez:

1. Zwiększenie świadomości społecznej na temat przemocy domowej.
2. Szersze spektrum działań instytucji administracji rządowej i samorządowej.
3. Podniesienie kompetencji pracowników organizacji rządowej i samorządowej w zakresie przeciwdziałania przemocy domowej.
4. Prowadzenie terapii z osobami stosującymi przemoc domową.
5. Ograniczenie skutków przemocy domowej.
6. Wypracowanie modelu efektywnej współpracy służb i instytucji w zakresie przeciwdziałania przemocy domowej i ochrony osób doznających przemocy.

### **Ewaluacja niniejszego programu nastąpi poprzez weryfikację:**

1. Liczby założonych „Niebieskich Kart”.
2. Liczby osób dotkniętych przemocą.
3. Liczby osób poszkodowanych i objętych terapią.
4. Liczby sprawców przemocy objętych działaniami korekcyjno – edukacyjnymi.
5. Liczby przeprowadzonych kampanii i konferencji dotyczących przemocy.

6. Liczby szkoleń i przeszkolonych osób mających pomagać osobom doznającym przemocy.
7. Liczby zespołów interdyscyplinarnych.

## **IX. FINANSOWANIE PROGRAMU**

Działania zawarte w Powiatowym Programie Przeciwdziałania Przemocy Domowej i Ochrony Osób Doznających Przemocy Domowej finansowane będą ze środków budżetu państwa, powiatu, samorządów miast i gmin Powiatu Strzelecko – Drezdeneckiego oraz ze

### **Uzasadnienie**

W dniu 21 czerwca weszła w życie ustawa z dnia 9 marca 2023r. o zmianie ustawy o przeciwdziałaniu przemocy domowej (t.j. Dz.U. z 2024 poz. 1673 ze zm.) wprowadzono zmiany między innymi:

- wyrazy przemoc w rodzinie zastąpiono słowami przemoc domowa,
- wprowadzono zmiany dotyczące kierowania osób stosujących przemoc domową do udziału w programach korekcyjno– edukacyjnych,
- dookreślono cel realizacji w/w programów oraz wprowadzono nowe obowiązki dla osób kierowanych do programu.

W związku z powyższym nowelizacja ustawy powoduje konieczność zmian w dotychczas obowiązującym Powiatowym Programie Przeciwdziałania Przemocy w Rodzinie i Ochrony Ofiar Przemocy na lata 2021-2025.