


ZARZĄD POWIATU
STRZELECKO-DREZDENECKIEGO
DATA WPŁYWU 18.04.2024. JF-
DATA AKCEPTACJI 18.04.2024.

17
Druk nr
RADA POWIATU
STRZELECKO-DREZDENECKIEGO
WPŁYNEŁO DNIA 18.04.2024r.

**Sprawozdania finansowe obejmujące
bilanse, rachunek zysków i strat
oraz zestawienia zmian w funduszu jednostki.**

Nazwa i adres jednostki sprawozdawczej Zarząd Powiatu Strzelecko-Drezdeneckiego ul. Wyszyńskiego 7 66-500 STRZELCE KRAJEŃSKIE	BILANS jednostki budżetowej lub samorządowego zakładu budżetowego	Adresat: Regionalna Izba Obrachunkowa w Zielonej Górze
		Wysłać bez pisma przewodniego 1631FC9CBD3D7066 
Numer identyfikacyjny REGON 210967350	sporządzony na dzień 31-12-2023 r.	

AKTYWA	Stan na początek roku	Stan na koniec roku	PASYWA	Stan na początek roku	Stan na koniec roku
A Aktywa trwałe	58 549 906,15	61 420 009,41	A Fundusz	56 045 947,77	57 972 359,72
A.I Wartości niematerialne i prawne	23 128,14	23 128,14	A.I Fundusz jednostki	52 993 381,70	56 138 206,19
A.II Rzeczowe aktywa trwałe	57 907 863,09	60 777 966,35	A.II Wynik finansowy netto (+,-)	2 938 651,15	1 720 238,61
A.II.1 Środki trwałe	56 039 731,02	54 596 668,99	A.II.1 Zysk netto (+)	2 938 651,15	1 720 238,61
A.II.1.1 Grunty	3 607 515,90	3 756 198,08	A.II.2 Strata netto (-)	0,00	0,00
A.II.1.1.1 Grunty stanowiące własność jednostki samorządu terytorialnego, przekazane w użytkowanie wieczyste innym podmiotom	0,00	0,00	A.III Odpisy z wyniku finansowego (nadwyżka środków obrotowych) (-)	0,00	0,00
A.II.1.2 Budynki, lokale i obiekty inżynierii lądowej i wodnej	46 109 150,67	45 104 768,62	A.IV Fundusz mienia zlikwidowanych jednostek	113 914,92	113 914,92
A.II.1.3 Urządzenia techniczne i maszyny	2 111 379,84	1 800 500,63	B Fundusze placówek	0,00	0,00
A.II.1.4 Środki transportu	2 858 061,62	2 756 851,87	C Państwowe fundusze celowe	0,00	0,00
A.II.1.5 Inne środki trwałe	1 353 622,99	1 178 349,79	D Zobowiązania i rezerwy na zobowiązania	5 011 246,99	6 021 785,90
A.II.2 Środki trwałe w budowie (inwestycje)	1 868 132,07	6 181 297,36	D.I Zobowiązania długoterminowe	0,00	0,00
A.II.3 Zaliczka na środki trwałe w budowie (inwestycje)	0,00	0,00	D.II Zobowiązania krótkoterminowe	5 011 246,99	6 021 785,90
A.III Należności długoterminowe	0,00	0,00	D.II.1 Zobowiązania z tytułu dostaw i usług	117 580,89	326 194,88
A.IV Długoterminowe aktywa finansowe	505 000,00	505 000,00	D.II.2 Zobowiązania wobec budżetów	143 180,09	232 282,09
A.IV.1 Akcje i udziały	505 000,00	505 000,00	D.II.3 Zobowiązania z tytułu ubezpieczeń i innych świadczeń	685 084,97	1 053 779,82
A.IV.2 Inne papiery wartościowe	0,00	0,00	D.II.4 Zobowiązania z tytułu wynagrodzeń	2 217 711,03	2 477 823,05

Jacek Antropik
(główny księgowy)

2024-04-18
(rok, miesiąc, dzień)

Bogusław Kierus
Leszek Stefan Waloch
Jan Bernard Kuchowicz
(kierownik jednostki)

BeSTia

1631FC9CBD3D7066

Strona 1 z 4

A.IV.3 Inne długoterminowe aktywa finansowe	0,00	0,00	D.II.5 Pozostałe zobowiązania	354 662,92	461 822,57
A.V Wartość mienia zlikwidowanych jednostek	113 914,92	113 914,92	D.II.6 Sumy obce (depozytowe, zabezpieczenie wykonania umów)	209 634,20	267 803,87
B Aktywa obrotowe	2 507 288,61	2 574 136,21	D.II.7 Rozliczenia z tytułu środków na wydatki budżetowe i z tytułu dochodów budżetowych	0,00	34,96
B.I Zapasy	294 647,43	260 413,94	D.II.8 Fundusze specjalne	1 283 392,89	1 202 044,66
B.I.1 Materiały	294 647,43	260 413,94	D.II.8.1 Zakładowy Fundusz Świadczeń Socjalnych	1 043 805,21	1 028 054,20
B.I.2 Półprodukty i produkty w toku	0,00	0,00	D.II.8.2 Inne fundusze	239 587,68	173 990,46
B.I.3 Produkty gotowe	0,00	0,00	D.III Rezerwy na zobowiązania	0,00	0,00
B.I.4 Towary	0,00	0,00	D.IV Rozliczenia międzyokresowe	0,00	0,00
B.II Należności krótkoterminowe	1 126 945,20	1 119 169,85			
B.II.1 Należności z tytułu dostaw i usług	41 433,84	27 301,05			
B.II.2 Należności od budżetów	0,00	0,00			
B.II.3 Należności z tytułu ubezpieczeń i innych świadczeń	0,00	0,00			
B.II.4 Pozostałe należności	1 085 511,36	1 091 868,80			
B.II.5 Rozliczenia z tytułu środków na wydatki budżetowe i z tytułu dochodów budżetowych	0,00	0,00			
B.III Krótkoterminowe aktywa finansowe	1 085 695,98	1 194 552,42			
B.III.1 Środki pieniężne w kasie	13 775,78	12 857,42			
B.III.2 Środki pieniężne na rachunkach bankowych	1 056 184,03	1 165 177,77			
B.III.3 Środki pieniężne państwowego funduszu celowego	0,00	0,00			
B.III.4 Inne środki pieniężne	15 736,17	16 517,23			
B.III.5 Akcje lub udziały	0,00	0,00			
B.III.6 Inne papiery wartościowe	0,00	0,00			
B.III.7 Inne krótkoterminowe aktywa finansowe	0,00	0,00			

Jacek Antropik
(główny księgowy)

2024-04-18
(rok, miesiąc, dzień)

Bogusław Kierus
Leszek Stefan Waloch
Jan Bernard Kuchowicz
(kierownik jednostki)

BeSTia

1631FC9CBD3D7066

Strona 2 z 4

B.IV Rozliczenia międzyokresowe	0,00	0,00			
Suma aktywów	61 057 194,76	63 994 145,62	Suma pasywów	61 057 194,76	63 994 145,62

 Jacek Antropik
 (główny księgowy)

BeSTia

 2024-04-18
 (rok, miesiąc, dzień)

1631FC9CBD3D7066

 Bogusław Kierus
 Leszek Stefan Waloch
 Jan Bernard Kuchowicz
 (kierownik jednostki)

Wyjaśnienia do bilansu


Jacek Antropik
(główny księgowy)

BeSTia

2024-04-18
(rok, miesiąc, dzień)

1631FC9CBD3D7066

Bogusław Kierus
Leszek Stefan Waloch
Jan Bernard Kuchowicz
(kierownik jednostki)

Nazwa i adres jednostki sprawozdawczej Zarząd Powiatu Strzelecko-Drezdeneckiego ul. Wyszyńskiego 7 66-500 STRZELCE KRAJEŃSKIE	BILANS z wykonania budżetu jednostki samorządu terytorialnego Powiat strzelecko-drezdenecki sporządzony na dzień 31-12-2023 r.	Adresat: Regionalna Izba Obrachunkowa w Zielonej Górze
		Wysłać bez pisma przewodniego ECFF0416B4983582 
Numer identyfikacyjny REGON 210967350		

AKTYWA	Stan na początek roku	Stan na koniec roku	PASYWA	Stan na początek roku	Stan na koniec roku
I Środki pieniężne	13 833 643,55	9 330 473,94	I Zobowiązania	3 514 607,67	2 641 999,15
I.1 Środki pieniężne	13 833 643,55	9 330 473,94	I.1 Zobowiązania finansowe	3 504 000,00	2 628 000,00
I.1.1 Środki pieniężne budżetu	13 025 164,81	8 744 478,78	I.1.1 Krótkoterminowe (do 12 miesięcy)	0,00	0,00
I.1.2 Pozostałe środki pieniężne	808 478,74	585 995,16	I.1.2 Długoterminowe (powyżej 12 miesięcy)	3 504 000,00	2 628 000,00
II Należności i rozliczenia	0,00	34,96	I.2 Zobowiązania wobec budżetów	0,00	0,00
II.1 Należności finansowe	0,00	0,00	I.3 Pozostałe zobowiązania	10 607,67	13 999,15
II.1.1 Krótkoterminowe (do 12 miesięcy)	0,00	0,00	II Aktywa netto budżetu	8 264 170,88	4 093 626,75
II.1.2 Długoterminowe (powyżej 12 miesięcy)	0,00	0,00	II.1 Wynik wykonania budżetu (+,-)	1 520 665,66	-3 948 060,55
II.2 Należności od budżetów	0,00	0,00	II.1.1 Nadwyżka budżetu (+)	2 329 144,40	0,00
II.3 Pozostałe należności i rozliczenia	0,00	34,96	II.1.2 Deficyt budżetu (-)	0,00	-3 362 065,39
III Rozliczenia międzyokresowe	0,00	0,00	II.1.3 Niewykonane wydatki (-)	-808 478,74	-585 995,16
			II.2 Wynik na operacjach niekasowych (+,-)	0,00	0,00
			II.3 Rezerwa na niewygasające wydatki	808 478,74	585 995,16
			II.4 Środki z prywatyzacji	0,00	0,00
			II.5 Skumulowany wynik budżetu (+,-)	5 935 026,48	7 455 692,14
			III Rozliczenia międzyokresowe	2 054 865,00	2 594 883,00
Suma aktywów	13 833 643,55	9 330 508,90	Suma pasywów	13 833 643,55	9 330 508,90

Jacek Antropik
skarbnik

2024-03-28

rok, miesiąc, dzień

Bogusław Kierus
Leszek Stefan Waloch
Jan Bernard Kuchowicz

zarząd

BeSTia

ECFF0416B4983582

Strona 1 z 2

Wyjaśnienia do bilansu

Jacek Antropik
skarbnik

2024-03-28
rok, miesiąc, dzień

Bogusław Kierus
Leszek Stefan Waloch
Jan Bernard Kuchowicz
zarząd

BeSTia

ECFF0416B4983582

Strona 2 z 2

INFORMACJA DODATKOWA

I.	Wprowadzenie do sprawozdania finansowego, obejmuje w szczególności:
1.	
1.1	nazwę jednostki
	Powiat Strzelecko-Drezdenecki
1.2	siedzibę jednostki
	Strzelce Krajeńskie
1.3	adres jednostki
	ul.Ks.St.Wyszyńskiego 7 66-500 Strzelce Krajeńskie
1.4	podstawowy przedmiot działalności jednostki
	<p>Powiat wykonuje określone ustawami zadania publiczne o charakterze ponadgminnym w zakresie:</p> <ol style="list-style-type: none"> 1) edukacji publicznej; 2) promocji i ochrony zdrowia; 3) pomocy społecznej; 3a) wspierania rodziny i systemu pieczy zastępczej; 4) polityki prorodzinnej; 5) wspierania osób niepełnosprawnych; 6) transportu zbiorowego i dróg publicznych; 7) kultury oraz ochrony zabytków i opieki nad zabytkami; 8) kultury fizycznej i turystyki; 9) geodezji, kartografii i katastru; 10) gospodarki nieruchomościami; 11) administracji architektoniczno-budowlanej; 12) gospodarki wodnej; 13) ochrony środowiska i przyrody; 14) rolnictwa, leśnictwa i rybactwa śródlądowego; 15) porządku publicznego i bezpieczeństwa obywateli; 16) ochrony przeciwpowodziowej, w tym wyposażenia i utrzymania powiatowego magazynu przeciwpowodziowego, przeciwpożarowej i zapobiegania innym nadzwyczajnym zagrożeniom życia i zdrowia ludzi oraz środowiska; 17) przeciwdziałania bezrobociu oraz aktywizacji lokalnego rynku pracy; 18) ochrony praw konsumenta; 19) utrzymania powiatowych obiektów i urządzeń użyteczności publicznej oraz obiektów administracyjnych; 20) obronności; 21) promocji powiatu; <p>Do zakresu działania powiatu należy również wykonywanie zadań powiatowych służb, inspekcji i straży. Powiat wykonuje także zadania z zakresu administracji rządowej, jeżeli ustawy określają te sprawy jako należące do zakresu działania powiatu: m.in. kierowanie w zakresie efektywności gospodarowania</p> <p>Do zakresu działań powiatu należy także występowanie o środki pomocowe z Unii Europejskiej.</p>
2.	wskazanie okresu objętego sprawozdaniem
	01.01.2023 – 31.12.2023
3.	wskazanie, że sprawozdanie finansowe zawiera dane łączne, jeżeli w skład jednostki nadrzędnej lub jednostki samorządu terytorialnego wchodzi jednostki sporządzające samodzielne sprawozdania finansowe

	Sprawozdanie zawiera dane łączne – liczba jednostek 13.
4.	omówienie przyjętych zasad (polityki) rachunkowości, w tym metod wyceny aktywów i pasywów (także amortyzacji)
	<p>Aktywa i pasywa wyceniane są przy uwzględnieniu nadrzędnych zasad rachunkowości, w sposób przewidziany ustawą o rachunkowości.</p> <p>Zasady stosowane w prowadzeniu ksiąg rachunkowych:</p> <ol style="list-style-type: none"> 1. Środki trwałe oraz wartości niematerialne i prawne umarza się lub amortyzuje według stawek określonych w przepisach o podatku dochodowym od osób prawnych. 2. Odpisów umorzeniowych dokonuje się począwszy od miesiąca następującego po miesiącu przyjęcia środka trwałego lub wartości niematerialnej i prawnej do używania. 3. Zakończenie odpisów umorzeniowych następuje nie później niż z chwilą zrównania odpisów umorzeniowych z wartością początkową środka trwałego lub przeznaczenia go do likwidacji, sprzedaży lub stwierdzenia jego niedoboru. 4. Wartość początkowa środków trwałych i dotychczas dokonane odpisy umorzeniowe podlegają aktualizacji zgodnie z zasadami określonymi w odrębnych przepisach, a wyniki aktualizacji odnoszone są na fundusz. 5. Odpisy umorzeniowe środków trwałych oraz wartości niematerialnych i prawnych ujmuje się w księgach rachunkowych miesięcznie, według stanu na koniec danego miesiąca. 6. Jednorazowo, przez spisanie w koszty w miesiącu przyjęcia do używania, umarza się: <ol style="list-style-type: none"> a) książki i inne zbiory biblioteczne, b) środki dydaktyczne służące procesowi dydaktyczno-wychowawczemu realizowanemu w szkołach i placówkach oświatowych, c) odzież i umundurowanie, d) meble i dywany, e) pozostałe środki trwałe (wyposażenie) oraz wartości niematerialne i prawne o wartości nieprzekraczającej wielkości ustalonej w przepisach o podatku dochodowym od osób prawnych, dla których odpisy amortyzacyjne są uznawane za koszty uzyskania przychodu w 100 % ich wartości w momencie oddania do używania. 7. Nie umarza się gruntów oraz dóbr kultury. 8. Środki trwałe oraz wartości niematerialne i prawne amortyzuje się metodą liniową. 9. Pozostałe środki trwałe są ewidencjonowane różnie w różnych jednostkach, najczęściej o wartości nieprzekraczającej 10 000 zł, ewidencjonowane są na koncie 013, umarzone jednorazowo w momencie przyjęcia do użytkowania. Na dzień bilansowy wartość pozostałych środków trwałych wycenia się w wartości początkowej pomniejszonej o odpisy amortyzacyjne. 10. Na dzień bilansowy środki trwałe (z wyjątkiem gruntów) wycenia się w wartości netto tj. z uwzględnieniem odpisów umorzeniowych ustalonych na dzień bilansowy. 11. Gospodarka materiałowa podlega ewidencji ilościowo-wartościowej i rozchód materiałów wycenia się przy zastosowaniu metody FIFO. 12. Czynne rozliczenia międzyokresowe nie są rozliczane w czasie ze względu na nieistotną wartość.
5.	inne informacje
	nie dotyczy
II.	Dodatkowe informacje i objaśnienia obejmują w szczególności:
1.	
1.1.	szczegółowy zakres zmian wartości grup rodzajowych środków trwałych, wartości niematerialnych i prawnych, zawierający stan tych aktywów na początek roku obrotowego, zwiększenia i zmniejszenia z tytułu: aktualizacji wartości, nabycia, rozchodu, przemieszczenia wewnętrznego oraz stan końcowy, a dla majątku amortyzowanego – podobne przedstawienie stanów i tytułów zmian dotychczasowej amortyzacji lub umorzenia

Zmiana stanu WNiP - od 01.01.2023 r. do 31.12.2023 r.

Wyszczególnienie	Licencje na użytkowanie programów komputerowych	Pozostałe wartości niematerialne i prawne	RAZEM
Wartość brutto na początek roku obrotowego	334 585,95	33 190,00	367 775,95
Zwiększenia, w tym:	5 941,27	0,00	5 941,27
1) nabycie	5 941,27		5 941,27
2) przeniesienie			0,00
Zmniejszenia, w tym:	1 107,00	0,00	1 107,00
1) sprzedaż			0,00
2) likwidacja	1 107,00		1 107,00
3) przeniesienie			0,00
Wartość brutto na koniec roku obrotowego	339 420,22	33 190,00	372 610,22
Umorzenie na początek roku obrotowego	311 457,81	33 190,00	344 647,81
Zwiększenia:	5 941,27	0,00	5 941,27
1) amortyzacja	1 108,94		1 108,94
2) przeniesienie	4 832,33		4 832,33
Zmniejszenia:	1 107,00	0,00	1 107,00
1) sprzedaż			0,00
2) likwidacja	1 107,00		1 107,00
3) przeniesienie			0,00
Umorzenie na koniec roku obrotowego	316 292,08	33 190,00	349 482,08
Wartość netto na początek roku obrotowego	23 128,14	0,00	23 128,14
Wartość netto na koniec roku obrotowego	23 128,14	0,00	23 128,14

Zmiana stanu rzeczowych aktywów trwałych - od 01.01.2023 r. do 31.12.2023 r.

Wyszczególnienie	Grunty (w tym prawo użytkowania wieczystego gruntu)	Budynki, lokale i obiekty inżynierii lądowej i wodnej	Urządzenia techniczne i maszyny	Środki transportu	Inne środki trwałe	w tym: dobra kultury	RAZEM
Wartość brutto na początek roku obrotowego	3 607 515,90	71 658 985,82	8 075 663,19	6 384 898,18	4 876 441,01		94 603 504,10
Zwiększenia, w tym:	150 000,00	1 432 995,09	60 906,37	540 384,55	236 529,31	0,00	2 420 815,32
1) nabycie	150 000,00	1 432 995,09	35 200,00	285 000,00	236 529,31		2 139 724,40
2) przeniesienie			25 706,37	255 384,55			281 090,92
Zmniejszenia, w tym:	1 317,82	22 856,66	99 152,66	636 768,43	48 069,62	0,00	808 165,19
1) sprzedaż	1 317,82						1 317,82
2) likwidacja		22 856,66	49 152,66	28 515,00	48 069,62		148 593,94
3) przeniesienie			50 000,00	608 253,43			658 253,43
Wartość brutto na koniec roku obrotowego	3 756 198,08	73 069 124,25	8 037 416,90	6 288 514,30	5 064 900,70	0,00	96 216 154,23

	Umorzenie na początek roku obrotowego		25 549 835,15	5 964 283,35	3 526 836,56	3 522 818,02		38 563 773,08																																												
	Zwiększenia:	0,00	2 437 377,14	371 785,58	641 594,30	430 803,63	0,00	3 881 560,65																																												
	1) amortyzacja		2 418 376,02	365 327,48	564 132,78	430 803,63		3 778 639,91																																												
	2) przeniesienie		19 001,12	6 458,10	77 461,52			102 920,74																																												
	Zmniejszenia:	0,00	22 856,66	99 152,66	636 768,43	67 070,74	0,00	825 848,49																																												
	1) sprzedaż							0,00																																												
	2) likwidacja		22 856,66	49 152,66	28 515,00	48 069,62		148 593,94																																												
	3) przeniesienie			50 000,00	608 253,43	19 001,12		677 254,55																																												
	Umorzenie na koniec roku obrotowego	0,00	27 964 355,63	6 236 916,27	3 531 662,43	3 886 550,91	0,00	41 619 485,24																																												
	Wartość netto na początek roku obrotowego	3 607 515,90	46 109 150,67	2 111 379,84	2 858 061,62	1 353 622,99	0,00	56 039 731,02																																												
	Wartość netto na koniec roku obrotowego	3 756 198,08	45 104 768,62	1 800 500,63	2 756 851,87	1 178 349,79	0,00	54 596 668,99																																												
1.2.	aktualną wartość rynkową środków trwałych, w tym dóbr kultury – o ile jednostka dysponuje takimi informacjami																																																			
	nie dysponuje																																																			
1.3.	kwotę dokonanych w trakcie roku obrotowego odpisów aktualizujących wartość aktywów trwałych odrębnie dla długoterminowych aktywów niefinansowych oraz długoterminowych aktywów finansowych																																																			
	nie dotyczy																																																			
1.4.	wartość gruntów użytkowanych w wieczyste																																																			
	nie dotyczy																																																			
1.5.	wartość nieamortyzowanych lub nieumarzanych przez jednostkę środków trwałych, używanych na podstawie umów najmu, dzierżawy i innych umów, w tym z tytułu umów leasingu																																																			
	Środki trwale nieamortyzowane i nieumarzane																																																			
	<table border="1" style="width: 100%; border-collapse: collapse;"> <thead> <tr> <th rowspan="2">Treść</th> <th rowspan="2">Stan na początek roku obrotowego</th> <th colspan="2">Zmiany stanu w trakcie roku obrotowego</th> <th rowspan="2">Stan na koniec roku obrotowego</th> </tr> <tr> <th>zwiększenia</th> <th>zmniejszenia</th> </tr> </thead> <tbody> <tr> <td>Grunty</td> <td></td> <td></td> <td></td> <td></td> </tr> <tr> <td>Budynki, lokale i obiekty inżynierii lądowej i wodnej</td> <td></td> <td></td> <td></td> <td></td> </tr> <tr> <td>Urządzenia techniczne i maszyny</td> <td>257 682,52</td> <td>0,00</td> <td>0,00</td> <td>257 682,52</td> </tr> <tr> <td>Środki transportu</td> <td></td> <td></td> <td></td> <td>0,00</td> </tr> <tr> <td>Inne środki trwałe</td> <td>113 914,42</td> <td>0,00</td> <td>0,00</td> <td>113 914,42</td> </tr> <tr> <td>RAZEM</td> <td>371 596,94</td> <td>0,00</td> <td>0,00</td> <td>371 596,94</td> </tr> </tbody> </table>								Treść	Stan na początek roku obrotowego	Zmiany stanu w trakcie roku obrotowego		Stan na koniec roku obrotowego	zwiększenia	zmniejszenia	Grunty					Budynki, lokale i obiekty inżynierii lądowej i wodnej					Urządzenia techniczne i maszyny	257 682,52	0,00	0,00	257 682,52	Środki transportu				0,00	Inne środki trwałe	113 914,42	0,00	0,00	113 914,42	RAZEM	371 596,94	0,00	0,00	371 596,94							
Treść	Stan na początek roku obrotowego	Zmiany stanu w trakcie roku obrotowego		Stan na koniec roku obrotowego																																																
		zwiększenia	zmniejszenia																																																	
Grunty																																																				
Budynki, lokale i obiekty inżynierii lądowej i wodnej																																																				
Urządzenia techniczne i maszyny	257 682,52	0,00	0,00	257 682,52																																																
Środki transportu				0,00																																																
Inne środki trwałe	113 914,42	0,00	0,00	113 914,42																																																
RAZEM	371 596,94	0,00	0,00	371 596,94																																																
1.6.	liczbę oraz wartość posiadanych papierów wartościowych, w tym akcji i udziałów oraz dłużnych papierów wartościowych																																																			
	Posiadane papiery wartościowe																																																			
	<table border="1" style="width: 100%; border-collapse: collapse;"> <thead> <tr> <th rowspan="2">Treść</th> <th colspan="2">Stan na początek roku obrotowego</th> <th colspan="4">Zmiany stanu w trakcie roku obrotowego</th> <th colspan="2">Stan na koniec roku obrotowego</th> </tr> <tr> <th>ilość</th> <th>wartość</th> <th colspan="2">zwiększenia</th> <th colspan="2">zmniejszenia</th> <th>ilość</th> <th>wartość</th> </tr> <tr> <td></td> <td></td> <td></td> <td>ilość</td> <td>wartość</td> <td>ilość</td> <td>wartość</td> <td></td> <td></td> </tr> </thead> <tbody> <tr> <td>Udziały</td> <td>10100</td> <td>505 000,00</td> <td>0</td> <td>0,00</td> <td>0</td> <td>0,00</td> <td>10 100</td> <td>505 000,00</td> </tr> <tr> <td>RAZEM</td> <td>10100</td> <td>505 000,00</td> <td>0</td> <td>0,00</td> <td>0</td> <td>0,00</td> <td>10 100</td> <td>505 000,00</td> </tr> </tbody> </table>								Treść	Stan na początek roku obrotowego		Zmiany stanu w trakcie roku obrotowego				Stan na koniec roku obrotowego		ilość	wartość	zwiększenia		zmniejszenia		ilość	wartość				ilość	wartość	ilość	wartość			Udziały	10100	505 000,00	0	0,00	0	0,00	10 100	505 000,00	RAZEM	10100	505 000,00	0	0,00	0	0,00	10 100	505 000,00
Treść	Stan na początek roku obrotowego		Zmiany stanu w trakcie roku obrotowego				Stan na koniec roku obrotowego																																													
	ilość	wartość	zwiększenia		zmniejszenia		ilość	wartość																																												
			ilość	wartość	ilość	wartość																																														
Udziały	10100	505 000,00	0	0,00	0	0,00	10 100	505 000,00																																												
RAZEM	10100	505 000,00	0	0,00	0	0,00	10 100	505 000,00																																												

1.7.	dane o odpisach aktualizujących wartość należności, ze wskazaniem stanu na początek roku obrotowego, zwiększeniach, wykorzystaniu, rozwiązaniu i stanie na koniec roku obrotowego, z uwzględnieniem należności finansowych jednostek samorządu terytorialnego (stan pożyczek zagrożonych)																																															
	Odpisy aktualizujące wartość należności za rok 2023																																															
	<table border="1" style="margin-left: auto; margin-right: auto;"> <thead> <tr> <th rowspan="2">Wyszczególnienie</th> <th colspan="2">Odpisy aktualizujące należności</th> </tr> <tr> <th>długoterminowe</th> <th>krótkoterminowe</th> </tr> </thead> <tbody> <tr> <td>Stan na początek roku obrotowego</td> <td style="text-align: right;">1 148 034,11</td> <td style="text-align: right;">26 858,25</td> </tr> <tr> <td>zwiększenia</td> <td style="text-align: right;">67 839,27</td> <td></td> </tr> <tr> <td>zmniejszenia</td> <td style="text-align: right;">12 036,61</td> <td style="text-align: right;">25 842,25</td> </tr> <tr> <td>Stan na koniec roku obrotowego</td> <td style="text-align: right;">1 203 836,77</td> <td style="text-align: right;">1 016,00</td> </tr> </tbody> </table>	Wyszczególnienie	Odpisy aktualizujące należności		długoterminowe	krótkoterminowe	Stan na początek roku obrotowego	1 148 034,11	26 858,25	zwiększenia	67 839,27		zmniejszenia	12 036,61	25 842,25	Stan na koniec roku obrotowego	1 203 836,77	1 016,00																														
Wyszczególnienie	Odpisy aktualizujące należności																																															
	długoterminowe	krótkoterminowe																																														
Stan na początek roku obrotowego	1 148 034,11	26 858,25																																														
zwiększenia	67 839,27																																															
zmniejszenia	12 036,61	25 842,25																																														
Stan na koniec roku obrotowego	1 203 836,77	1 016,00																																														
1.8.	dane o stanie rezerw według celu ich utworzenia na początek roku obrotowego, zwiększeniach, wykorzystaniu, rozwiązaniu i stanie końcowym																																															
	nie dotyczy																																															
1.9.	podział zobowiązań długoterminowych według pozycji bilansu o pozostałym od dnia bilansowego, przewidywanym umową lub wynikającym z innego tytułu prawnego, okresie spłaty:																																															
a)	powyżej 1 roku do 3 lat																																															
	<table border="1" style="margin-left: auto; margin-right: auto;"> <thead> <tr> <th colspan="6" style="text-align: center;">Zobowiązanie według okresów wymagalności</th> </tr> <tr> <th rowspan="2">Wyszczególnienie</th> <th colspan="5">Zobowiązania długoterminowe o pozostałym od dnia bilansowego okresie spłaty</th> </tr> <tr> <th>do 1 roku</th> <th>powyżej 1 roku do 3 lat</th> <th>powyżej 3 lat do 5 lat</th> <th>powyżej 5 lat</th> <th>RAZEM</th> </tr> </thead> <tbody> <tr> <td>Kredyty i pożyczki</td> <td style="text-align: right;">876 000,00</td> <td style="text-align: right;">1 752 000,00</td> <td style="text-align: right;">0,00</td> <td style="text-align: right;">0,00</td> <td style="text-align: right;">2 628 000,00</td> </tr> <tr> <td>Emisji obligacji</td> <td></td> <td></td> <td></td> <td></td> <td></td> </tr> <tr> <td>Inne zobowiązania finansowe</td> <td></td> <td></td> <td></td> <td></td> <td></td> </tr> <tr> <td>Pozostałe zobowiązania długoterminowe</td> <td></td> <td></td> <td></td> <td></td> <td></td> </tr> <tr> <td style="text-align: right;">Razem:</td> <td style="text-align: right;">876 000,00</td> <td style="text-align: right;">1 752 000,00</td> <td style="text-align: right;">0,00</td> <td style="text-align: right;">0,00</td> <td style="text-align: right;">2 628 000,00</td> </tr> </tbody> </table>	Zobowiązanie według okresów wymagalności						Wyszczególnienie	Zobowiązania długoterminowe o pozostałym od dnia bilansowego okresie spłaty					do 1 roku	powyżej 1 roku do 3 lat	powyżej 3 lat do 5 lat	powyżej 5 lat	RAZEM	Kredyty i pożyczki	876 000,00	1 752 000,00	0,00	0,00	2 628 000,00	Emisji obligacji						Inne zobowiązania finansowe						Pozostałe zobowiązania długoterminowe						Razem:	876 000,00	1 752 000,00	0,00	0,00	2 628 000,00
Zobowiązanie według okresów wymagalności																																																
Wyszczególnienie	Zobowiązania długoterminowe o pozostałym od dnia bilansowego okresie spłaty																																															
	do 1 roku	powyżej 1 roku do 3 lat	powyżej 3 lat do 5 lat	powyżej 5 lat	RAZEM																																											
Kredyty i pożyczki	876 000,00	1 752 000,00	0,00	0,00	2 628 000,00																																											
Emisji obligacji																																																
Inne zobowiązania finansowe																																																
Pozostałe zobowiązania długoterminowe																																																
Razem:	876 000,00	1 752 000,00	0,00	0,00	2 628 000,00																																											
b)	powyżej 3 do 5 lat																																															
	nie dotyczy																																															
c)	powyżej 5 lat																																															
	nie dotyczy																																															
1.10.	kwotę zobowiązań w sytuacji gdy jednostka kwalifikuje umowy leasingu zgodnie z przepisami podatkowymi (leasing operacyjny), a według przepisów o rachunkowości byłby to leasing finansowy lub zwrotny z podziałem na kwotę zobowiązań z tytułu leasingu finansowego lub leasingu zwrotnego																																															
	nie dotyczy																																															
1.11.	łącznie kwotę zobowiązań zabezpieczonych na majątku jednostki ze wskazaniem charakteru i formy tych zabezpieczeń																																															
	nie dotyczy																																															
1.12.	łącznie kwotę zobowiązań warunkowych, w tym również udzielonych przez jednostkę gwarancji i poręczeń, także wekslowych, niewykazanych w bilansie, ze wskazaniem zobowiązań zabezpieczonych na majątku jednostki oraz charakteru i formy tych zabezpieczeń																																															
	nie dotyczy																																															

1.13.	wykaz istotnych pozycji czynnych i biernych rozliczeń międzyokresowych, w tym kwotę czynnych rozliczeń międzyokresowych kosztów stanowiących różnicę między wartością otrzymanych finansowych składników aktywów a zobowiązaniem zapłaty za nie														
	nie dotyczy														
1.14.	łącną kwotę otrzymanych przez jednostkę gwarancji i poręczeń niewykazanych w bilansie														
	gwarancje bankowe – 774 197,77 gwarancje ubezpieczeniowe – 330 427,45														
1.15.	kwotę wypłaconych środków pieniężnych na świadczenia pracownicze														
	Wypłacone świadczenia pracownicze														
	<table border="1" style="width: 100%; border-collapse: collapse;"> <thead> <tr> <th style="width: 50%; text-align: center;">Wyszczególnienie</th> <th style="width: 50%; text-align: center;">Kwota wypłaconych środków pieniężnych</th> </tr> </thead> <tbody> <tr> <td colspan="2">Świadczenia pracownicze:</td> </tr> <tr> <td>nagrody jubileuszowe</td> <td style="text-align: right;">586 328,34</td> </tr> <tr> <td>odprawy emerytalne</td> <td style="text-align: right;">635 681,82</td> </tr> <tr> <td>odprawa "na koniec kadencji"</td> <td></td> </tr> <tr> <td>ekwiwalent za urlop</td> <td style="text-align: right;">1 791,84</td> </tr> <tr> <td>RAZEM</td> <td style="text-align: right;">1 223 802,00</td> </tr> </tbody> </table>	Wyszczególnienie	Kwota wypłaconych środków pieniężnych	Świadczenia pracownicze:		nagrody jubileuszowe	586 328,34	odprawy emerytalne	635 681,82	odprawa "na koniec kadencji"		ekwiwalent za urlop	1 791,84	RAZEM	1 223 802,00
Wyszczególnienie	Kwota wypłaconych środków pieniężnych														
Świadczenia pracownicze:															
nagrody jubileuszowe	586 328,34														
odprawy emerytalne	635 681,82														
odprawa "na koniec kadencji"															
ekwiwalent za urlop	1 791,84														
RAZEM	1 223 802,00														
1.16.	inne informacje														
	nie dotyczy														
2.															
2.1.	wysokość odpisów aktualizujących wartość zapasów														
	nie dotyczy														
2.2.	koszt wytworzenia środków trwałych w budowie, w tym odsetki oraz różnice kursowe, które powiększyły koszt wytworzenia środków trwałych w budowie w roku obrotowym														
	Koszt wytworzenia środków trwałych w budowie														
	<table border="1" style="width: 100%; border-collapse: collapse;"> <thead> <tr> <th style="width: 50%; text-align: center;">Wyszczególnienie</th> <th style="width: 25%; text-align: center;">Koszt wytworzenia w roku ubiegłym</th> <th style="width: 25%; text-align: center;">Koszt wytworzenia w roku bieżącym</th> </tr> </thead> <tbody> <tr> <td>Środki trwałe oddane do użytkowania w roku obrotowym</td> <td style="text-align: right;">95 167,10</td> <td style="text-align: right;">1 451 583,30</td> </tr> <tr> <td>Środki trwałe w budowie</td> <td style="text-align: right;">346 738,43</td> <td style="text-align: right;">5 478 324,46</td> </tr> </tbody> </table>	Wyszczególnienie	Koszt wytworzenia w roku ubiegłym	Koszt wytworzenia w roku bieżącym	Środki trwałe oddane do użytkowania w roku obrotowym	95 167,10	1 451 583,30	Środki trwałe w budowie	346 738,43	5 478 324,46					
Wyszczególnienie	Koszt wytworzenia w roku ubiegłym	Koszt wytworzenia w roku bieżącym													
Środki trwałe oddane do użytkowania w roku obrotowym	95 167,10	1 451 583,30													
Środki trwałe w budowie	346 738,43	5 478 324,46													
2.3.	kwotę i charakter poszczególnych pozycji przychodów lub kosztów o nadzwyczajnej wartości lub które wystąpiły incydentalnie														

Przychody i koszty które wystąpiły incydentalnie	
Wyszczególnienie	Rok 2023
Przychody	12 768,71
– które wystąpiły incydentalnie, w tym:	
1) darowizna	4 250,00
2) odszkodowania	8 518,71
3) zwolnienie z opłacania składek ZUS	
4) rozliczenie dotacji PFRON	0,00
Koszty	0,00
– które wystąpiły incydentalnie	0,00

2.4. informację o kwocie należności z tytułu podatków realizowanych przez organy podatkowe podległe ministrowi właściwemu do spraw finansów publicznych wykazywanych w sprawozdaniu z wykonania planu dochodów budżetowych
nie dotyczy

2.5. inne informacje
nie dotyczy

3. Inne informacje niż wymienione powyżej, jeżeli mogłyby w istotny sposób wpłynąć na ocenę sytuacji majątkowej i finansowej oraz wynik finansowy jednostki

Lista jednostek budżetowych objętych sprawozdaniem:

1. Starostwo Powiatowe Strzelce Kraj.
2. Powiatowe Centrum Pomocy Rodzinie Drezdenko
3. Powiatowy Urząd Pracy Strzelce Krajeńskie
4. Dom Pomocy Społecznej Dobiegniew
5. Powiatowy Inspektorat Nadzoru Budowlanego Drezdenko
6. Komenda Powiatowa Państwowej Straży Pożarnej Strzelce Kraj.
7. Powiatowy Zespół Ekonomiczno-Administracyjny Strzelce Krajeńskie
8. Zespół Szkół Strzelce Kraj.
9. Zespół Szkół Ponadgimnazjalnych Drezdenko
10. Specjalny Ośrodek Szkolno-Wychowawczy Strzelce Kraj.
11. Centrum Kształcenia Zawodowego i Ustawicznego Strzelce Kraj.
12. Poradnia Psychologiczno-Pedagogiczna Drezdenko
13. Poradnia Psychologiczno-Pedagogiczna Strzelce Kraj.

Jacek Antropik
Elektronicznie podpisany przez Jacek Antropik
Data: 2024.04.23 08:11:33 +02'00'
(główny księgowy)

2024-04-18
(rok, miesiąc, dzień)



Signed by /
Podpisano przez:
Bogusław Kierus
Date / Data:
2024-04-23
08:32



Signed by /
Podpisano przez:
Jan Bernard Kuchowicz
Date / Data:
2024-04-23 08:33



Signed by /
Podpisano przez:
Leszek Stefan Waloch
Date / Data:
2024-04-23 08:57


(kierownik jednostki)

E.	Pozostałe koszty operacyjne	1 562 375,48	155 013,78
E.I.	Koszty inwestycji finansowanych ze środków własnych samorządowych zakładów budżetowych i dochodów jednostek budżetowych gromadzonych na wydzielonym rachunku	0,00	0,00
E.II.	Pozostałe koszty operacyjne	1 562 375,48	155 013,78
F.	Zysk (strata) z działalności operacyjnej (C + D - E)	1 907 817,38	491 774,68
G.	Przychody finansowe	1 448 077,27	1 348 932,81
G.I.	Dywidendy i udziały w zyskach	0,00	0,00
G.II.	Odsetki	139 388,06	72 726,16
G.III.	Inne	1 308 689,21	1 276 206,65
H.	Koszty finansowe	417 243,50	120 468,88
H.I.	Odsetki	101 177,65	102 226,65
H.II.	Inne	316 065,85	18 242,23
I.	Zysk (strata) brutto (F+G-H)	2 938 651,15	1 720 238,61
J.	Podatek dochodowy	0,00	0,00
K.	Pozostałe obowiązkowe zmniejszenia zysku (zwiększenia straty)	0,00	0,00
L.	Zysk (strata) netto (I-J-K)	2 938 651,15	1 720 238,61

Jacek Antropik
główny księgowy

2024-04-18
rok, miesiąc, dzień

Leszek Stefan Waloch
Jan Bernard Kuchowicz
Bogusław Kierus
kierownik jednostki

Nazwa i adres jednostki sprawozdawczej		Adresat:	
Zarząd Powiatu Strzelecko-Drezdeneckiego		Regionalna Izba Obrachunkowa w Zielonej Górze	
ul. Wyszyńskiego 7 66-500 STRZELCE KRAJEŃSKIE		Wysłać bez pisma przewodniego	
Numer identyfikacyjny REGON		DC17B3130DCB8A83	
210967350			
Rachunek zysków i strat jednostki (wariant porównawczy)		sporządzony na dzień 31-12-2023 r.	
		Stan na koniec roku poprzedniego	Stan na koniec roku bieżącego
A.	Przychody netto z podstawowej działalności operacyjnej	64 616 541,95	68 490 175,26
A.I.	Przychody netto ze sprzedaży produktów	18 927,19	15 817,74
A.II.	Zmiana stanu produktów (zwiększenie - wartość dodatnia, zmniejszenie - wartość ujemna)	0,00	0,00
A.III.	Koszt wytworzenia produktów na własne potrzeby jednostki	0,00	0,00
A.IV.	Przychody netto ze sprzedaży towarów i materiałów	0,00	0,00
A.V.	Dotacje na finansowanie działalności podstawowej	0,00	0,00
A.VI.	Przychody z tytułu dochodów budżetowych	64 597 614,76	68 474 357,52
B.	Koszty działalności operacyjnej	61 312 917,10	68 062 363,53
B.I.	Amortyzacja	3 499 876,82	3 778 639,91
B.II.	Zużycie materiałów i energii	5 020 614,48	4 763 308,71
B.III.	Usługi obce	6 266 059,59	7 942 460,23
B.IV.	Podatki i opłaty	52 786,35	66 177,00
B.V.	Wynagrodzenia	33 921 890,17	38 914 653,05
B.VI.	Ubezpieczenia społeczne i inne świadczenia dla pracowników	8 573 327,69	9 271 184,52
B.VII.	Pozostałe koszty rodzajowe	1 765 650,55	976 519,82
B.VIII.	Wartość sprzedanych towarów i materiałów	0,00	0,00
B.IX.	Inne świadczenia finansowane z budżetu	2 212 711,45	2 347 792,14
B.X.	Pozostałe obciążenia	0,00	1 628,15
C.	Zysk (strata) z działalności podstawowej (A - B)	3 303 624,85	427 811,73
D.	Pozostałe przychody operacyjne	166 568,01	218 976,73
D.I.	Zysk ze zbycia niefinansowych aktywów trwałych	0,00	0,00
D.II.	Dotacje	0,00	0,00
D.III.	Inne przychody operacyjne	166 568,01	218 976,73

Jacek Antropik
główny księgowy

2024-04-18
rok, miesiąc, dzień

Leszek Stefan Waloch
Jan Bernard Kuchowicz
Bogusław Kierus
kierownik jednostki

Wyjaśnienia do sprawozdania


Jacek Antropik
główny księgowy

2024-04-18
rok, miesiąc, dzień

Leszek Stefan Waloch
Jan Bernard Kuchowicz
Bogusław Kierus
kierownik jednostki

BeSTia

DC17B3130DCB8A83

Nazwa i adres jednostki sprawozdawczej Zarząd Powiatu Strzelecko-Drezdeneckiego ul. Wyszyńskiego 7 66-500 STRZELCE KRAJEŃSKIE	Wyciąg z danych zawartych w załączniku 'Informacja dodatkowa' sporządzony na dzień: 31-12-2023 r.	Adresat: Regionalna Izba Obrachunkowa w Zielonej Górze
Numer identyfikacyjny REGON 210967350		4FEF1F6A9B28002F 

II. Dodatkowe informacje i objaśnienia obejmują w szczególności:		
	Wyszczególnienie	Kwota
1.7.	Kwota odpisu aktualizującego należności finansowe z tytułu pożyczek udzielonych ze środków budżetu JST utworzonego na podstawie art. 35b ust. 1 ustawy o rachunkowości - ujęta w poz. 1.7 Informacji dodatkowej	0,00
1.10.	kwotę zobowiązań w sytuacji gdy jednostka kwalifikuje umowy leasingu zgodnie z przepisami podatkowymi (leasing operacyjny), a według przepisów o rachunkowości byłby to leasing finansowy lub zwrotny z podziałem na kwotę zobowiązań z tytułu leasingu finansowego lub leasingu zwrotnego	0,00
1.10.1.	Łączna kwota zobowiązań z tytułu leasingu finansowego wykazana w pozycji 1.10	0,00
1.10.2.	Łączna kwota zobowiązań z tytułu leasingu zwrotnego wykazana w pozycji 1.10	0,00
1.12.	łączną kwotę zobowiązań warunkowych, w tym również udzielonych przez jednostkę gwarancji i poręczeń, także wekslowych, niewykazanych w bilansie, ze wskazaniem zobowiązań zabezpieczonych na majątku jednostki oraz charakteru i formy tych zabezpieczeń	0,00

Potwierdzenie za zgodność z danymi w Informacji dodatkowej

Jacek Antropik
(główny księgowy)

2024.04.23
rok mies. dzień

Jan Bernard Kuchowicz
Leszek Stefan Waloch
Bogusław Kierus
(kierownik jednostki)

Wyciąg z danych zawartych w załączniku 'Informacja dodatkowa'


Symbol	Wyszczególnienie	Uwaga JST
--------	------------------	-----------

Potwierdzenie za zgodność z danymi w Informacji dodatkowej

Jacek Antropik
(główny księgowy)

2024.04.23
rok mies. dzień

Jan Bernard Kuchowicz
Leszek Stefan Waloch
Bogusław Kierus
(kierownik jednostki)

Nazwa i adres jednostki sprawozdawczej		Adresat:	
Zarząd Powiatu Strzelecko-Drezdeneckiego ul. Wyszyńskiego 7 66-500 STRZELCE KRAJEŃSKIE		Regionalna Izba Obrachunkowa w Zielonej Górze	
Numer identyfikacyjny REGON 210967350		Wysłać bez pisma przewodniego 5024EB4C3918AC92	
			
		Stan na koniec roku poprzedniego	Stan na koniec roku bieżącego
I.	Fundusz jednostki na początek okresu (BO)	45 263 112,54	52 993 381,70
I.1.	Zwiększenie funduszu (z tytułu)	81 142 882,32	86 960 292,44
I.1.1.	Zysk bilansowy za rok ubiegły	8 616 466,46	2 938 651,15
I.1.2.	Zrealizowane wydatki budżetowe	64 875 614,08	73 840 148,48
I.1.3.	Zrealizowane płatności ze środków europejskich	0,00	0,00
I.1.4.	Środki na inwestycje	6 179 453,40	9 699 599,93
I.1.5.	Aktualizacja wyceny środków trwałych	0,00	0,00
I.1.6.	Nieodpłatnie otrzymane środki trwałe i środki trwałe w budowie oraz wartości niematerialne i prawne	1 413 550,73	355 145,30
I.1.7.	Aktywa przejęte od zlikwidowanych lub połączonych jednostek	0,00	0,00
I.1.8.	Aktywa otrzymane w ramach centralnego zaopatrzenia	0,00	0,00
I.1.9.	Pozostałe odpisy z wyniku finansowego za rok bieżący	0,00	0,00
I.1.10.	Inne zwiększenia	57 797,65	126 747,58
I.2.	Zmniejszenia funduszu jednostki (z tytułu)	73 412 613,16	83 815 467,95
I.2.1.	Strata za rok ubiegły	0,00	0,00
I.2.2.	Zrealizowane dochody budżetowe	65 752 811,13	69 772 596,68
I.2.3.	Rozliczenie wyniku finansowego i środków obrotowych za rok ubiegły	0,00	0,00
I.2.4.	Dotacje i środki na inwestycje	7 408 136,54	10 231 187,29
I.2.5.	Aktualizacja środków trwałych	0,00	0,00
I.2.6.	Wartość sprzedanych i nieodpłatnie przekazanych środków trwałych i środków trwałych w budowie oraz wartości niematerialnych i prawnych	176 788,24	3 719 656,85
I.2.7.	Pasywa przejęte od zlikwidowanych lub połączonych jednostek	0,00	0,00
I.2.8.	Aktywa przekazane w ramach centralnego zaopatrzenia	0,00	0,00
I.2.9.	Inne zmniejszenia	74 877,25	92 027,13
II.	Fundusz jednostki na koniec okresu (BZ)	52 993 381,70	56 138 206,19

Jacek Antropik
główny księgowy

2024-04-19
rok, miesiąc, dzień

Bogusław Kierus
Jan Bernard Kuchowicz
Leszek Stefan Walocho
kierownik jednostki

III.	Wynik finansowy netto za rok bieżący (+,-)	2 938 651,15	1 720 238,61
III.1.	zysk netto (+)	2 938 651,15	1 720 238,61
III.2.	strata netto (-)	0,00	0,00
III.3.	nadwyżka środków obrotowych	0,00	0,00
IV.	Fundusz (II+,-III)	55 932 032,85	57 858 444,80

 Jacek Antropik
 główny księgowy

 2024-04-19
 rok, miesiąc, dzień

 Bogusław Kierus
 Jan Bernard Kuchowicz
 Leszek Stefan Walocho
 kierownik jednostki

Wyjaśnienia do sprawozdania

Jacek Antropik
główny księgowy

2024-04-19
rok, miesiąc, dzień

Bogusław Kierus
Jan Bernard Kuchowicz
Leszek Stefan Waloch
kierownik jednostki

